FISCALÍA
GENERAL DE LA NACIÓN

DE-30000-20186200000191
12/03/2018
Página 1 de 15

CAMARA DE REPRESENTANTES
UNIDAD DE CORRESPONDENCIA
RECIBIDO
13 MAR 2018
FIRMA: Nº • 2925
HORA: 10:53 AM USB

Bogotá D.C. 00000313

Doctor
JAIME ALBERTO SEPULVEDA MUÑETON
Secretario General
Comisión Legal de Cuentas - Cámara de Representantes
Carrera 7ª Nº 8 – 68 Edificio Nuevo del Congreso
Bogotá D.C.

REFERENCIA: REQUERIMIENTO PRESUPUESTAL Y CONTABLE DE INFORMACIÓN PARA EL FENECIMIENTO DE LA CUENTA GENERAL DEL PRESUPUESTO Y DEL TESORO Y BALANCE GENERAL DE LA NACIÓN VIGENCIA FISCAL 2017.

Respetado doctor Sepulveda:

En respuesta a lo solicitado en el oficio CLC – 3.9 – 865 – 18 -1, de manera atenta me permito remitir la información de la referencia correspondiente a la Fiscalía General de la Nación vigencia fiscal 2017.

1.- De acuerdo con recursos recibidos del Presupuesto General de la Nación aprobado mediante la Ley 1815 de diciembre 7 de 2016 y liquidado según el Decreto 2170 del 27 de diciembre de 2016, favor enviar la siguiente información con corte a 31 de diciembre de 2017.

Edgar Bautista B
14/03/18
9:53AM

1.1). Presupuesto de Gastos Definitivo (Es el presupuesto inicial, más adiciones, menos reducciones).

Presupuesto de gastos definitivo 2016 – 2017.

Cifras en miles de pesos

CONCEPTO	VIGENCIA		VARIACIÓN	
	2016	2017	ABSOLUTA	PORCENTUAL
Funcionamiento	**2.900.411.433**	**3.090.279.040**	**189.867.557**	**6,55%**
Gastos de personal	2.424.307.327	2.667.454.591	243.147.264	10,03%
Gastos generales	391.634.481	374.752.868	-16.881.613	-4,31%
Transferencias	84.469.675	48.071.581	-36.398.094	-43,09%
Gastos de Comercialización y Producción	0	0	0	0,00%
Servicio de la Deuda	**0**	**0**	**0**	**0,00%**
Inversión	**142.770.242**	**136.399.615**	**-6.370.627**	**-4,46%**
TOTAL	**3.043.181.725**	**3.226.678.654**	**183.496.930**	**6,03%**

1.2). Pérdidas de Apropiación en la vigencia 2017.

Cifras en miles de pesos

Tipo de Gasto	Apropiación Definitiva (1)	Ejecución Compromisos (2)	Pérdidas de Apropiación (1 – 2)
Funcionamiento	**3.090.279.040**	**3.072.123.323**	**18.155.716**
Gastos de personal	2.667.454.591	2.657.401.883	10.052.708
Gastos generales	374.752.868	367.395.480	7.357.388
Transferencias	48.071.581	47.325.961	745.620
Gastos de Comercialización y Producción	0	0	0
Servicio de la Deuda	**0**	**0**	**0**
Inversión	**136.399.615**	**134.625.582**	**1.774.033**
TOTAL	**3.226.678.654**	**3.206.748.905**	**19.929.749**

00000313

1.3).- Rezago presupuestal en miles de pesos (reservas presupuestales más cuentas por pagar) constituido a 31 de diciembre de 2017.

Reservas presupuestales constituidas a 31-12-2017	18.764.197
Cuentas por pagar constituidas a 31-12-2017	264.562.238
TOTAL REZAGO PRESUPUESTAL CONSTITUIDO A 31-12-2017	**283.326.434**

1.4).- Rezago presupuestal en miles de pesos constituido a 31 de diciembre de 2016 (reservas presupuestales más cuentas por pagar) y ejecutado a 31 de diciembre de 2017.

DESCRIPCIÓN	REZAGO PRESUPUESTAL CONSTITUIDO a 31-12-2016	REZAGO PRESUPUESTAL EJECUTADO A 31-12-2017	% de EJECUCIÓN REZAGO PRESUPUESTAL a 31-12-2017
Reservas Presupuestales	57.535.466	56.993.040	99,06%
Cuentas por Pagar	189.185.487	189.076.483	99,94%
TOTAL	**246.720.954**	**246.069.523**	**99,74%**

1.5). Teniendo en cuenta lo establecido por el Ministerio de Hacienda y Crédito Público mediante la Circular Externa N° 031 del 24 de noviembre de 2017, sírvase informar a esta Comisión ¿Cuál fue el impacto en la constitución de las reservas presupuestales y cuentas por cobrar a 31 de diciembre de 2017?

RTA: Adjunto cuatro (4) folios

En cumplimiento con la normatividad presupuestal vigente, para la constitución de las reservas presupuestales y cuentas por pagar a 31 de diciembre de 2017, la Fiscalía General de la Nación coordinó con las áreas involucradas en el proceso de la cadena presupuestal y con los supervisores de los contratos la recepción de los bienes y servicios a satisfacción en virtud a lo preceptuado en el artículo 2.8.1.7.6 del Decreto Ley 1068 de 2015, igualmente las áreas que constituyeron una reserva presupuestal de manera excepcional, justificaron su constitución.

Por lo anterior, la constitución de las reservas presupuestales y cuentas por pagar, se realizó de conformidad con las normas del Estatuto Orgánico de Presupuesto, dando cumplimiento para el caso de las reservas presupuestales, a lo establecido al artículo 78 del Decreto 111 de 1.996.

Con respecto a la Circular Externa No.031 de 24 de noviembre de 2017, La Fiscalía General de la Nación dio respuesta a un requerimiento de Dirección General del Presupuesto Público Nacional (se anexa copia del oficio Radicado No.20186110033002 y copia del oficio Radicado No.20186200000051).

1.6). Adjuntar informe del jefe financiero sobre el cumplimiento de los principios presupuestales, de las metas y objetivos propuestos en la programación y ejecución del presupuesto durante la vigencia 2017 de acuerdo con el Decreto 111 de 1996.

RTA: Adjunto ocho (8) folios en anverso.

1.7). Favor informar qué limitaciones presentó o presenta el Sistema Integrado de Información Financiera SIIF II Nación, y en qué forma se refleja en su información presupuestal y contable a 31 de diciembre de 2017.

RTA:

Número	Descripción de la Limitación del Aplicativo SIIF II Nación a 31-12-2017	Observaciones
1	Los informes presupuestales fueron presentados en las fechas legalmente establecidas.	N.A.

El Sistema Integrado de Información Financiera SIIF Nación, no presentó limitaciones para la presentación de la información presupuestal y contable al 31 de diciembre de 2017.

2.- Remitir copia de los estados financieros con sus respectivas notas explicativas y el catálogo general de cuentas con sus respectivos saldos (saldos y movimientos) a 31 de diciembre de 2017 preparados y presentados por la entidad de acuerdo con la normatividad aplicable expedida por la Contaduría General de la Nación de acuerdo con la naturaleza de su entidad (Resolución N° 706 del 16 de diciembre de 2016 y el Instructivo N° 003 del 1 de diciembre de 2017).

RTA: Adjunto ciento quince (115) folios.

00000313

3.- Remitir copia del dictamen a los estados financieros preparado y presentado por el revisor fiscal, auditor o contralor en los casos que la ley obligue a tenerlo a 31 de diciembre de 2017.

RTA: No aplica.

4.- Remitir certificación suscrita por el representante legal y el contador de la entidad en donde informen que las cifras reflejadas en los estados financieros vigencia 2017, fueron tomadas fielmente de los libros de contabilidad de acuerdo con las normas señaladas en el Régimen de Contabilidad Pública.

RTA: Adjunto un (1) folio.

5.- De acuerdo con el Régimen de Contabilidad Pública aplicable a su entidad, favor enviar certificación del funcionario competente en donde se informe sobre la publicación en lugar visible y público y en la página de su entidad, los informes de gestión, resultados financieros y contables correspondientes a la vigencia fiscal 2017.

RTA: Adjunto siete (7) folios.

6.- Informe del total de los deudores o cuentas por cobrar de difícil recaudo a 31 de diciembre de 2017 en miles de pesos (de acuerdo con el catálogo de cuentas de su entidad), así:

Valor total de los deudores o cuentas por cobrar de difícil recaudo a 31-12-17 Miles de pesos	Edad de los deudores o cuentas por cobrar de difícil recaudo a 31-12-17
$3.583.492 COP M/CTE *Valor del mandamiento de pago. Procesos a 31 de diciembre de 2017	10 años * *Tiempo aproximado de los actos administrativos

¿Qué actuaciones administrativas está llevando a cabo su administración para recuperar estas deudas o cuentas de difícil recaudo?

RTA: La Fiscalía General de la Nación no maneja cuentas de difícil cobro, por cuanto todos los procesos coactivos se están adelantando de manera dinámica, ágil y expedita con el fin de obtener un recaudo pronto y efectivo.

Esta afirmación está fundamentada principalmente, en que el cobro coactivo es un procedimiento especial contenido en los artículos 823 y siguientes del Estatuto Tributario, que faculta a ciertas entidades, entre esas a la Fiscalía General de la Nación, para hacer efectivos los créditos a su favor, sin necesidad de acudir a la jurisdicción ordinaria.

A partir de la vigencia de la Ley 1066 de 2006 el Gobierno Nacional estableció que las entidades públicas de todos los niveles, que tengan que recaudar rentas o caudales públicos, deben dar aplicación al procedimiento de cobro administrativo coactivo establecido en el Estatuto Tributario.

De igual manera, el artículo 2º de la referida ley, reglamentado por el Decreto 4473 del 2006, estableció los criterios mínimos que debía contener la normatividad interna para poner en funcionamiento esta facultad extraordinaria en la Fiscalía General de la Nación.

Nuestra Entidad, en cumplimiento de estas disposiciones legales procedió, mediante Resolución No. 02793 del 23 de noviembre de 2010, a expedir el acto administrativo que *"...reglamenta el recaudo interno de cartera, los acuerdos de pago, responsables de agotar las etapas de cobro persuasivo y coactivo en las dependencias de la entidad"*

Este acto administrativo fue derogado por la Resolución No. 01209 del 4 de abril de 2013, con el fin de estandarizar los procedimientos y formatos en el Nivel Central y en las Seccionales encargadas de realizar tanto el trámite persuasivo a nivel seccional como el cobro coactivo a nivel nacional y así garantizar que los procesos sean tramitados y resueltos en los términos previstos en la normatividad.

Resulta importante destacar, que el ánimo con el que se implementó el manual no fue otro que el de construir una herramienta eficiente que fuera utilizada por todas las dependencias de la Entidad que tienen a su cargo la recuperación de cartera de manera que, por la vía de gestión eficiente de sus recursos, puedan salvaguardar los intereses del Gobierno Nacional.

Este deber fue ratificado por el Código de Procedimiento Administrativo y de lo Contencioso Administrativo, Ley 1437 de 2011, que estableció que las entidades públicas deben recaudar las obligaciones creadas en su favor, que consten en documentos que presten mérito ejecutivo de conformidad con dicho Código y para tal efecto, están revestidas de la prerrogativa de cobro coactivo.

De igual manera, el numeral 13 del artículo 30 del Decreto 898 de 2017 mediante el cual se modifica el artículo 9 del Decreto Ley 016 de 2014, estableció en cabeza de la Dirección de Asuntos Jurídicos la función de gestionar la recuperación de dinero, bienes muebles e inmuebles a favor de la Entidad, a través del proceso coactivo

Como consecuencia de todo lo anterior, la Fiscalía General de la Nación ha destinado un equipo humano calificado y competente para desarrollar y adelantar dichos procesos con dedicación exclusiva, a fin de obtener el recaudo de los dineros a favor de la Entidad.

7.- Favor informar qué limitaciones presentó o presenta el Consolidador de Hacienda e Información Pública CHIP, y en qué forma se refleja en su información contable a 31 de diciembre de 2017.

RTA.

Número	Descripción de la Limitación del CHIP a 31-12-2017	Observaciones
1	No presentó ninguna limitación.	

8.- Con relación a la implementación y aplicación de las Normas Internacionales de Contabilidad para el Sector Público – NICSP de acuerdo a la normatividad vigente expedida por la Contaduría General de la Nación de acuerdo a la naturaleza de su entidad, favor informar lo siguiente:

8.1).- ¿Que limitaciones de tipo académico, presupuestal, normativo, tecnológico y operativo se han presentado durante el proceso de implementación y la aplicación de las NICSP de acuerdo con las Resoluciones números 414 y 451 de 2014, números 037 y 533 de 2015, expedidas para la Contaduría General de la Nación teniendo en cuenta su vigencia, cronograma y la naturaleza jurídica de su entidad?

N° de limitación	Descripción de la limitacion en la implementación y aplicación de las NICSP de acuerdo con la naturaleza jurídica de su entidad, resolución a aplicar y cronograma a cumplir
1	.....

RTA. La Fiscalía General de la Nación se encuentra obligada a dar aplicación al Marco Normativo para entidades de gobierno, contenido en la Resolución No. 533 del 8 de octubre de 2015, expedida por la Contaduría General de la Nación.

En virtud de lo anterior la entidad dio inicio al proyecto de convergencia en el año 2015, se contrato el diagnostic sobre el impacto que tendría la aplicación de las Normas Internacionales de Contabilidad Sector Público.

En el año 2016 y producto del diagnóstico realizado, se contrató el acompañamiento a la entidad, para la etapa de implementación de NICSP. Esta nueva contratación incluyó: Transferencia de conocimientos a 150 servidores de la entidad, Elaboración del Manual de Políticas Contables y Memorandos Técnicos y acompañamiento en la presentación y transmisión del Balance de Apertura vigencia 2018 y reportes trimestrales a la Contaduría General de la Nación a través del Sistema Consolidador de Hacienda e Información Pública (CHIP).

8.2).- De acuerdo con las Resoluciones números 414 y N° 451 de 2014, números 037 y N° 533 de 2015, expedidas para la Contaduría General de la Nación a partir del 1° de enero de 2018 las entidades que hacen parte del Balance General del Nivel Nacional deben estar aplicando las NICSP ¿Su entidad lo está haciendo al 100% de acuerdo a la norma a aplicar?

En caso contrario explicar las razones del incumplimiento de la normatividad vigente.

RTA. Actualmente la entidad se encuentra dando aplicación a los establecido por la Contaduría General de la Nación de acuerdo con la Resolución No. 533 del 8 de octubre de 2015 y Resolución 693 del 6 de diciembre de 2016.

9.- Remitir copia del informe sobre la evaluación del Sistema de Control Interno Contable a 31 de diciembre de 2017 presentado a la Contaduría General de la Nación de acuerdo con las Resoluciones números 357 de 2008 y 193 del 5 de mayo de 2016, según corresponda, de acuerdo con lo establecido en el artículo 16 de la Resolución N° 706 del 16 de diciembre de 2016.

RTA: Adjunto doce (12) folios.

10.- De acuerdo con lo establecido en la Resolución Orgánica N° 7350 del 29 de noviembre de 2013 de la Contraloría General de la República, informar el avance de su plan o planes de mejoramiento suscritos con la Contraloría General de la República a 31 de diciembre de 2017 en el siguiente formato (resumen ejecutivo):

SEGUIMIENTO AL PLAN O PLANES DE MEJORAMIENTO SUSCRITOS CON LA CGR A 31 DE DICIEMBRE DE 2017

Fecha de suscripción del plan o planes de mejoramiento:

Número de hallazgos según la CGR	Número metas propuestas	Número de metas cumplidas	Cumplimiento del plan o planes en % a 31/12/2017	Avance del plan o planes en % a 31/12/2017

NOTA: Con relación a las actividades o acciones de mejora incumplidas a 31 de diciembre de 2017, favor informar las razones de este incumplimiento; y ¿Qué actuaciones administrativas se tomaron para subsanarlas durante la vigencia 2018? Igualmente informar cual o cuales de los hallazgos de la Contraloría General de la República son estructurales y que su corrección depende de terceros.

00000313

RTA:

El Plan de Mejoramiento de la Fiscalía General de la Nación a 31 de diciembre de 2017, está conformado por tres (3) planes de mejoramiento, correspondiente a doscientos cuarenta y cuatro (244) hallazgos establecidos en las auditorías regulares de las vigencias 2014, 2015 y 2016 adelantadas por el Ente de Control Fiscal, de cuyo resultado se formularon seiscientas doce (612) metas, en el Nivel Central y Seccional de la Entidad, como se aprecia a continuación.

Auditoría CGR	No. Hallazgos	No. Metas	Fecha suscripción plan de mejoramiento
Vigencia 2014	58	121	16/06/2016
Vigencia 2015	131	323	12/08/2016
Vigencia 2016	55	168	10/07/2017
Auditorías 2014 - 2016	**244**	**612**	

A continuación se consigna la información correspondiente al Plan de Mejoramiento de la Fiscalía General de la Nación, conforme a lo solicitado en el siguiente formato:

Número de hallazgos según la CGR	Número metas propuestas	Número de metas cumplidas	Cumplimiento del plan o planes en % a 31/12/2017	Avance del plan o planes en % a 31/12/2017
244	612	548	98,46%	90,13%

Como resultado del seguimiento realizado con corte a 31 de diciembre de 2017, a los planes de mejoramiento de las auditorias integrales vigencias 2014 a 2016, se pudo evidenciar que en su conjunto se presenta un nivel de cumplimiento del 98,46%, que equivale a una calificación de **Excelente**, y un nivel de avance del 90,13%. En la siguiente tabla se presenta el comportamiento por vigencia.

Vigencias	METAS			HALLAZGOS		NIVEL	
	Cumplida	Incumplida	Ejecución	Cumplido	Ejecución	Cumplimiento	Avance
2014	118	3	0	55	3	98.23 %	98.23 %
2015	318	5	0	126	5	98.89 %	98.89 %
2016	112	6	50	23	32	95.60 %	60.98 %
Totales	**548**	**14**	**50**	**204**	**40**	**98.46 %**	**90.13 %**

Metas incumplidas, vigencia 2014: Corresponde a metas formuladas por la Seccional Meta (3), correspondientes a informes de seguimiento al programa de inventarios, conciliación de cobro de incapacidades y reportes de procesos penales con vehículos incautados sin definir la situación jurídica; Los mencionados documentos no se encontraban disponibles al momento de efectuar el seguimiento.

Metas incumplidas, vigencia 2015: Corresponde a metas formuladas por las Seccionales de Antioquia (3), Medellín (1) y Subdirección de Bienes (1), sobre resolver situación jurídica de vehículos incautados, actualización de historias laborales, conciliación de incapacidades y estudios de mercado sobre telefonía; Las metas de las Seccionales tienen un cumplimiento promedio del 77%, porque corresponden a temas que deben resolverse con terceros como son los jueces y EPS.

Metas incumplidas, vigencia 2016: Corresponde a metas formuladas por las Regionales Eje Cafetero (2), relacionadas con trámites y gestiones ante las Secretarias de Tránsito sobre automotores incautados inservibles que registran un 86% de avance promedio; Las otras (4) metas corresponden a la Regional Centro Sur, relacionadas con la expedición de actos administrativos asignando fiscales para resolver la situación jurídica de automotores incautados, elaborar plan de mantenimiento anual y el plan de adquisiciones, e identificar bienes en comodato, metas afectadas por el principio de anualidad en la programación de las actividades.

No se han identificado situaciones de orden estructural que hayan impedido la ejecución del Plan de Mejoramiento Institucional, además que se encuentra cumplido en un 98,46% como ya se mencionó.

Cordialmente,

JOSÉ TOBIAS BETANCOURT LADINO
Director Ejecutivo

Anexo (s): Una (1) USB
Ciento cuarenta y siete (147) folios
Proyectó: Yomali Bulla Latorre – Profesional de Gestión II
Revisó: Luis Alfonso Ibarra Gómez – Subdirector Financiero

FISCALÍA
GENERAL DE LA NACIÓN

1.5). Teniendo en cuenta lo establecido por el Ministerio de Hacienda y Crédito Público mediante la Circular Externa N° 031 del 24 de noviembre de 2017, sírvase informar a esta Comisión ¿Cuál fue el impacto en la constitución de las reservas presupuestales y cuentas por cobrar a 31 de diciembre de 2017?

CUMPLIMIENTO DE METAS Y OBJETIVOS EN LA PROGRAMACIÓN Y EJECUCIÓN PRESUPUESTAL DE LA FISCALÍA GENERAL DE LA NACIÓN VIGENCIA FISCAL 2017

La Fiscalía General de la Nación dentro de su Plan estratégico 2017-2020, se ha propuesto como objetivo estratégico, gestionar y optimizar los recursos financieros bajo el principio de la austeridad estratégica, aumentando el manejo racional e inteligente de los recursos dentro del concepto de la administración eficiente.

El presupuesto de gastos asignados a la entidad para la vigencia fiscal 2017 mediante el decreto No. 2170 de 2016, fueron ejecutados teniendo en cuenta los principios del sistema presupuestal consagrados en el Estatuto Orgánico de Presupuesto, principalmente los de planificación, anualidad, unidad de caja, programación integral y especialización y acorde con las normas legales vigentes para los procesos contractuales en la cual se adquirieron bienes y servicios para el cumplimiento de la misión institucional y los gastos operativos para su funcionamiento.

1. Composición y Distribución del Presupuesto 2017

El presupuesto de gastos de funcionamiento e inversión de la Fiscalía General de la Nación para la vigencia fiscal de 2017 ascendió a la suma de $3.226.679 millones.

Del total de gastos, el 95.77% ($3.090.279 millones) correspondió a gastos de funcionamiento y el 4.23% ($136.400 millones) a gastos de inversión.

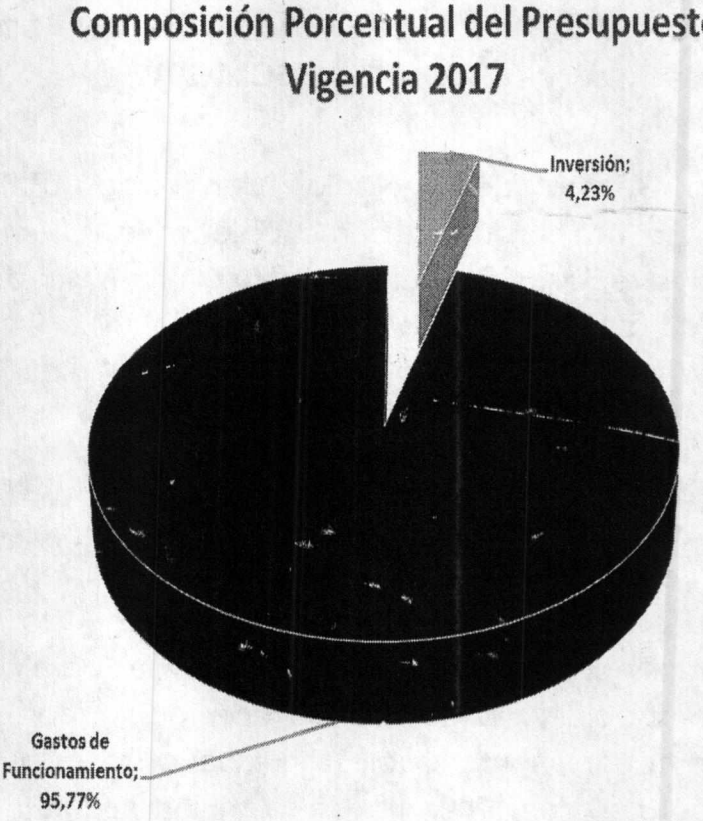

Fuente: Departamento de Presupuesto Nivel Central Fiscalía General de la Nación - SIIF II

Dentro del presupuesto de funcionamiento, los gastos de personal representaron el 86.32% ($2.667.454 millones), los gastos generales el 12.13% ($374.753 millones) y las transferencias el 1.56% ($48.072 millones).

Composición Porcentual Presupuesto de Funcionamiento Vigencia 2017

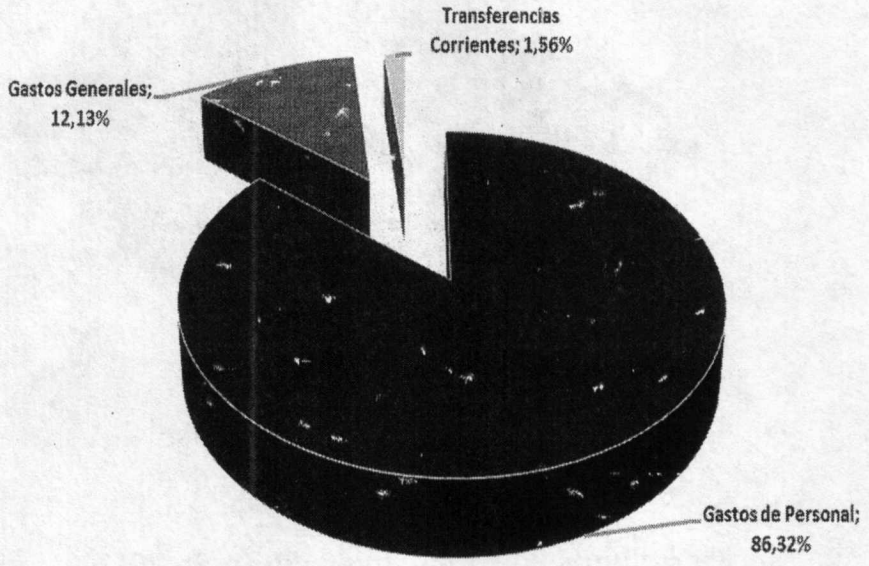

Fuente: Departamento de Presupuesto Nivel Central Fiscalía General de la Nación - SIIF II

Respecto a la distribución del presupuesto a nivel nacional, el 71.45% ($2.305.491 millones) fueron asignados a las Seccionales y el 28.54% ($920.983 millones), se asignó en el Nivel Central.



Fuente: Departamento de Presupuesto Nivel Central Fiscalía General de la Nación - SIIF II

2. Modificaciones Presupuestales Vigencia 2017

La apropiación inicial para la vigencia fiscal 2017 ascendió a la suma de $2.975.182 millones y durante la vigencia se efectuaron modificaciones presupuestales por $251.497 millones, como se muestra a continuación:

Descripción	Apropiación Inicial	Modificaciones	Apropiación Final
Gastos de Personal	2.472.312	195.142	2.667.454
Gastos Generales	354.235	20.518	374.753
Transferencias Corrientes	22.082	25.990	48.072
FUNCIONAMIENTO	**2.848.629**	**241.650**	**3.090.279**
INVERSIÓN	**126.553**	**9.847**	**136.400**
TOTAL	**2.975.182**	**251.497**	**3.226.679**

Fuente: Departamento de Presupuesto Nivel Central Fiscalía General de la Nación - SIIF II

Las anteriores modificaciones fueron resultado de los siguientes movimientos presupuestales:

Resolución 0568 del 17 de febrero de 2017, se contracreditaron $3.000 millones de Otros en Gastos de Personal y se acreditaron $1.000

millones para Horas Extras, Días Festivos e Indemnización por Vacaciones y $2.000 millones para Transferencias Corrientes en Cesantías Parciales, para cubrir faltantes de apropiación a nivel nacional por estos conceptos en razón a que por estos rubros no fueron asignados recursos por el Ministerio de Hacienda.

Resolución 0030 del 11 de enero de 2017, el ministerio del Interior efectúo una distribución en el presupuesto de gastos de funcionamiento, adicionando el presupuesto de la Fiscalía General de la Nación en $387 millones, del Fondo de Protección de Justicia.

Decreto 0241 del 14 de febrero de 2017, el Ministerio de Hacienda y Crédito Público adicionó y liquidó el Presupuesto General de la Nación, incorporando al presupuesto de la Fiscalía General de la Nación, las siguientes partidas: Gastos de Personal $324 millones y Gastos Generales $361 millones, correspondientes a la Donación de la Agencia Española de Cooperación Internacional para el Desarrollo AECID, en el proyecto de fortalecimiento de las capacidades de los funcionarios de la Fiscalía General de la Nación para la atención a víctimas e investigación en casos de violencia sexual.

Resolución 0558 del 01 de marzo de 2017 el Ministerio de Hacienda y Crédito Público, efectúo una distribución en el Presupuesto de Gastos de Funcionamiento, adicionando a la Fiscalía General de la Nación $4.000 millones en Transferencias Corrientes para el Programa a personas que se encuentran en riesgo por causas relacionadas con la violencia en Colombia. Con la Resolución 0-1309 del 31 de marzo de 2017, se contracreditaron dichos recursos para la Adquisición de Bienes y Servicios, para atender necesidades del Programa de protección como viáticos y gastos de viaje, adquisición de elementos de protección y seguridad, gastos reservados para los esquemas de protección, medios de comunicación y reubicación definitiva para atender a personas que se encuentran en riesgo relacionado con la violencia en Colombia.

Resolución 0-1310 del 31 de marzo de 2017, se contracreditaron $387 millones de Transferencias Corrientes por el Fondo de Protección de Justicia, Decreto 1890/99 y Decreto 200/03 y se acreditaron en Adquisición de Bienes y Servicios, para adquirir un circuito cerrado de televisión para la sede Caribe de la F.G.N, Seccional Medellín, con el fin de fortalecer la seguridad de las instalaciones para la protección de funcionarios y exfuncionarios expuestos a niveles de riesgos, en razón del ejercicio de sus funciones públicas.

Mediante Decreto 1238 del 19 de julio de 2017, el Ministerio de Hacienda y Crédito Público efectúo unas modificaciones al Presupuesto General de la Nación, adicionando a la Fiscalía General de la Nación las siguientes partidas presupuestales: $ 60.000 millones para Gastos de Personal, $20.613 millones para Gastos Generales y $17.800 millones en Gastos de Inversión, con el objeto de cubrir faltantes de apropiación a nivel nacional.

Resolución 02631 del 17 de agosto de 2017, se contracreditaron $3.000 millones en Servicios Personales Indirectos y se acreditaron en Sentencias y Conciliaciones, para dar cumplimiento a algunas sentencias con fallos condenatorios definitivos.

Resolución 03091 del 30 de octubre de 2017, se contracreditaron $474 millones en Impuestos y Multas y se acreditaron en Transferencias Corrientes, para cubrir el faltante de la Cuota de Auditaje Contranal y las Pensiones y Jubilaciones en tres Seccionales de la entidad.

Resolución 3762 del 15 de noviembre de 2017 el Ministerio de Hacienda y Crédito Público, efectúo una distribución en el Presupuesto de Gastos de Funcionamiento, adicionando a la Fiscalía General de la Nación $140.000 millones en Gastos de Personal para cubrir faltantes de nómina a 31 de diciembre.

Resolución 3920 del 21 de noviembre de 2017 el Ministerio de Hacienda y Crédito Público, efectúo una distribución en el Presupuesto de Gastos de Funcionamiento, adicionando a la Fiscalía General de la Nación $514 millones en Transferencias Corrientes, para decisiones judiciales o soluciones amistosas de órganos internacionales de Derechos Humanos.

Resolución 4073 del 5 de diciembre de 2017 el Ministerio de Hacienda y Crédito Público, efectúo una distribución en el Presupuesto de Gastos de Funcionamiento, adicionando a la Fiscalía General de la Nación $20.000 millones en transferencias Corrientes para cubrir faltantes por Sentencias y Conciliaciones.

Decreto 2118 del 15 de diciembre de 2017 el Ministerio de Hacienda y Crédito Público, efectuó unas reducciones en el Presupuesto General de la Nación, afectando las siguientes partidas presupuestales a la entidad: Gastos de Personal $181 millones, Gastos Generales $4.370 millones e Inversión $7.953 millones

3. Ejecución Presupuestal 2017

Del total de la apropiación por valor de $3.226.679 millones, se comprometió la suma de $3.206.749 millones, que representó el 99.38%.

En funcionamiento se ejecutaron $3.072.123 millones que representó el 99.41% de lo apropiado, se efectuaron obligaciones por $3.069.101 millones y pagos por $2.862.777 millones.

Por gastos de inversión se ejecutaron $134.626 millones, es decir, el 98.70% de la apropiación, se obligaron $118.884 millones y los pagos ascendieron a $60.646 millones.

Ejecución Presupuesto Vigencia 2017

(Millones de pesos)

DESCRIPCION	APROPIACIÓN DEFINITIVA	COMPROMISO	SALDO	% EJEC
GASTOS DE PERSONAL	2.667.455	2.657.402	10.053	99,62%
GASTOS GENERALES	374.753	367.395	7.340	98,04%
TRANSFERENCIAS CORRIENTES	48.072	47.326	746	98,45%
GASTOS DE FUNCIONAMIENTO	**3.090.279**	**3.072.123**	**18.138**	**99,41%**
GASTOS DE INVERSIÓN	136.400	134.626	1.774	98,70%
GRAN TOTAL	**3.226.679**	**3.206.749**	**19.912**	**99,38%**

Fuente: Departamento de Presupuesto Nivel Central Fiscalía General de la Nación - SIIF II

Ejecución Presupuesto Vigencia 2017

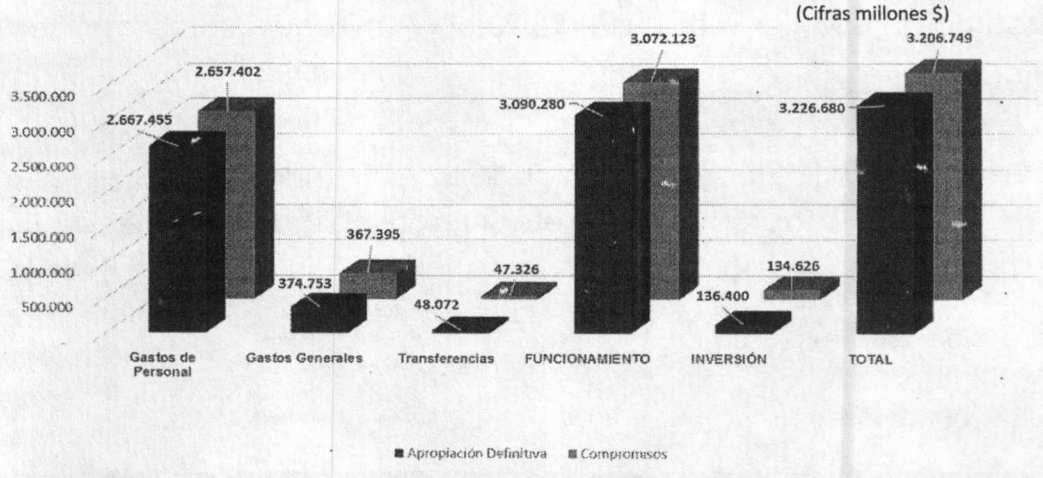

Fuente: Departamento de Presupuesto Nivel Central Fiscalía General de la Nación - SIIF II

Producto de la ejecución anterior, se constituyeron a nivel nacional cuentas por pagar por valor de $264.562 millones y reservas presupuestales por valor de $18.764 millones, para un rezago tota! de $283.326 millones.

3.1 Gastos de Personal:

Al finalizar la vigencia 2017, la entidad comprometió $2.657.401 millones para una ejecución del 99.62%, se obligaron $2.655.495 millones y se pagaron $2.510.989 millones. En Sueldos de Personal de Nómina se comprometieron $917.003 millones, en Prima Técnica $5.736 millones, en Otros $969.473 millones, de los cuales, $464.257 millones corresponden al pago de la Bonificación Judicial establecida en el Decreto 0382 del 6 de marzo de 2013. Por Contribuciones Inherentes a la Nómina Sector Privado y Público se comprometieron $753.241 millones, se cancelaron los servicios personales asociados a nómina y las contribuciones de ley legalmente establecidas, de acuerdo con la planta de personal ocupada para esta vigencia fiscal.

3.2 Gastos Generales:

Se comprometieron $367.395 millones que representa una ejecución del 98.04% del total apropiado por $374.752 millones, las obligaciones ascendieron a $366.336 millones y los pagos fueron por $322.994 millones.

De acuerdo con las necesidades contempladas a través del plan de adquisiciones, se ejecutaron mediante procesos de licitación, invitaciones públicas y de selección abreviada, los contratos para la adquisición de bienes y servicios necesarios para cubrir los gastos operativos de la entidad y el cumplimiento de la misión institucional.

Los rubros presupuestales más representativos de esta cuenta se resumen, así:

3.2.1 Mantenimiento. Su ejecución ascendió a $101.062 millones, que equivale al 27.51% del total de Gastos Generales, es el primero en participación, se destacan los servicios de vigilancia, aseo a nivel nacional, mantenimiento de bienes inmuebles y mantenimiento de vehículos del parque automotor de la entidad.

3.2.2 Arrendamientos: Su ejecución fue por valor de $80.105 millones que equivale al 21.80% del total de este numeral, es el segundo en participación; representado en arrendamiento de equipos informáticos a nivel nacional y arrendamiento de bienes inmuebles de las sedes de la entidad.

3.2.3 Viáticos y Gastos de Viaje: Fue el tercero en participación, su ejecución fue de $54.083 millones que representó el 14.72% del total de gastos generales, se cancelaron los contratos de tiquetes aéreos nacionales e internacionales y las órdenes de comisión a nivel nacional.

3.2.4 Servicios Públicos: Es el cuarto en participación, su ejecución fue de $33.696 millones que representó el 9.17% del total de esta cuenta. Se cancelaron todos los servicios públicos como acueducto y alcantarillado, energía, telefonía móvil celular, teléfonos fax y otros de los inmuebles de propiedad de la entidad y en arrendamiento a nivel nacional.

3.2.5 Materiales y Suministros: Su ejecución fue de $28.533 millones que significó un 7.77% con respecto al total, destinados principalmente para la adquisición de combustible para

vehículos, materiales para laboratorios, dotaciones, papelería y útiles y repuestos.

3.2.6 Gastos Reservados: Se ejecutaron $28.151 millones, es decir, un 7.66% del total, para el cubrimiento de las obligaciones del programa de protección y asistencia a víctimas y testigos y los correspondientes al CTI, Dirección de Articulación de Policías Especializadas, Dirección Nacional de Seccionales y Seguridad. Fue el quinto en participación.

4. Transferencias Corrientes:

Su ejecución ascendió a $47.325 millones de los $48.071 millones apropiados, es decir, el 98.45%. Las obligaciones ascendieron a $47.269 millones y los pagos fueron por valor de $28.792 millones. El rubro más representativo fue Sentencias y Conciliaciones con una ejecución de $35.932 millones, en donde se cancelaron algunas sentencias y conciliaciones, con fallos definitivos; $4.281 millones por Cuota de Auditaje Contranal; $4.088 por el Seguro de Vida (Ley 16/88); $2.402 millones correspondiente a las Cesantías Parciales y Definitivas de los funcionarios del régimen de la rama; $110 millones de las mesadas pensionales y $511 millones por decisiones judiciales de órganos internacionales de Derechos Humanos.

5. Gastos de Inversión:

Al finalizar la vigencia fiscal 2017, se comprometieron $134.625 millones de los $136.399 millones apropiados, para una ejecución del 98.70%. Las obligaciones ascendieron a $118.883 millones y los pagos fueron por $60.645 millones.

El resumen de ejecución por proyectos es el siguiente:

Mantenimiento dotación y reposición de las áreas de Criminalística, con una ejecución de $18.517 millones. Se adquirieron equipos especializados para las dependencias de la Dirección Nacional del CTI y se realizaron mantenimientos preventivos y correctivos. Se adquirieron herramientas tecnológicas, licencias y software para informática forense.

Fortalecimiento y modernización de los laboratorios y grupos de identificación forense del CTI, con una ejecución de $2.468 millones. Se adquirieron soluciones tecnológicas para reconstrucciones 3D, y se instalaron cabinas para revelado de huellas dactilares.

Mejoramiento de la capacidad y calidad técnico- científica de los laboratorios y grupos y grupos de Criminalística del CTI a nivel nacional, con una ejecución de $999 millones. Se adquirieron diferentes equipos como cámaras de video, sistema de refrigeración y control de temperatura, kits de Balistica y de medición y diagramación de trayectorias

Fortalecimiento de las investigaciones de los delitos contra los recursos naturales y el medio ambiente adelantadas por la FGN, con una ejecución de $1.922 millones. Se adquirieron equipos para el laboratorio del CTI y para la preparación de muestras ambientales, elementos y suministros especiales para los laboratorios del CTI.

Fortalecimiento tecnológico y logístico de los grupos de explosivos, incendios y sustancias NBQR, con una ejecución de $168 millones. Se adquirió un sistema de radar terrestre y detector de metales para los grupos técnicos de explosivos de incendios y manejo de incidentes.

Fortalecimiento y modernización tecnológica de la Policía Judicial de la FGN para la investigación Penal, con una ejecución de $2.445 millones. Se adquirieron equipos especiales para localizar terminales móviles inalámbricas, equipos especiales para transmisión de video y audio y ubicación y visión térmica.

Ampliación mejoramiento y renovación de la infraestructura informática en la Fiscalía General de la Nación, con una ejecución de $79.528 millones. Se contrató principalmente el servicio de transmisión de voz y datos a nivel nacional a través del sistema de comunicaciones Fiscatel, interceptaciones telefónicas de los diferentes operadores celulares y apoyo tecnológico y prestación de servicios informáticos en diferentes aéreas.

Mejoramiento y fortalecimiento de la estrategia de comunicación interna y externa con enfoque a la ciudadanía, con una ejecución de $59 millones. Se adquirieron, instalaron y configuraron diferentes equipos especializados y licencias de software de diseño y producción audiovisual.

Desarrollo construcción y dotación de sede Cúcuta, Norte de Santander, Centro Oriente, con una ejecución de $8.007 millones. Se suscribió convenio interadministrativo de cofinanciación entre la entidad y el Ministerio del Interior- Fondo Nacional de seguridad y Convivencia Ciudadana- Fonsecon, para la realización de los estudios, diseños y construcción de una sede única para la Fiscalía General de la Nación en la ciudad de Cúcuta.

Fortalecimiento del conocimiento y mejoramiento de las competencias de los servidores de la Fiscalía General de la Nación, con una ejecución de $4.879 millones. Se contrató con diferentes entidades y universidades las capacitaciones, seminarios y diplomados requeridas por las aéreas de la entidad para mejorar sus conocimientos y capacidades.

Mejoramiento adecuación y mantenimiento de la infraestructura física de la Fiscalía General de la Nación, tuvo una ejecución de $15.627 millones. Se contrató el mejoramiento adecuación y mantenimiento de las diferentes sedes de la entidad a nivel nacional.

6. Vigencias futuras utilizadas para 2018, aprobadas en 2017

Cifras en Millones de $

DESCRIPCION	CUPO UTILIZADO 2018
SERVICIOS PERSONALES INDIRECTOS	1.373
GASTOS DE PERSONAL	**1.373**
COMBUSTIBLE Y LUBRICANTES	1.803
MATERIALES Y SUMINISTROS	**1.803**
MANTENIMIENTO VEHÍCULOS	4.268
SERVICIO DE ASEO	379
SERVICIO DE SEGURIDAD Y VIGILANCIA	4.119
MANTENIMIENTO	**8.766**
OTROS GASTOS POR IMPRESOS Y PUBLICACIONES	14
IMPRESOS Y PUBLICACIONES	**14**
SEGUROS GENERALES	9.607
SEGUROS	**9.607**
ARRENDAMIENTOS BIENES MUEBLES	590
ARRENDAMIENTOS BIENES INMUEBLES	3.488
ARRENDAMIENTOS	**4.078**
VIATICOS Y GASTOS DE VIAJE AL INTERIOR	8.099
VIATICOS Y GASTOS DE VIAJE	**8.099**
GASTOS RESERVADOS SERVICIOS	354
GASTOS RESERVADOS	**354**
OTROS GASTOS POR ADQUISICION DE SERVICIOS	618
OTROS GASTOS POR ADQUISICION DE SERVICIOS	**618**
ADQUISICION DE BIENES Y SERVICIOS	**33.339**

GASTOS GENERALES	**33.339**
SEGURO DE VIDA (LEY 16/88)	**3.416**
TRANSFERENCIAS CORRIENTES	**3.416**
GASTOS DE FUNCIONAMIENTO	**38.128**
AMPLIACION MEJORAMIENTO Y RENOVACION DE LA INFRAESTRUCTURA INFORMATICA EN LA FISCALIA GENERAL DE LA NACION.	2.366
MEJORAMIENTO ADECUACIÓN Y MANTENIMIENTO DE LA INFRAESTRUCTURA FÍSICA DE LA FISCALÍA GENERAL DE LA NACIÓN A NIVEL NACIONAL	8.297
GASTOS DE INVERSIÓN	**10.663**
GRAN TOTAL	**48.791**

Del cupo de vigencias futuras aprobado por el Ministerio de Hacienda y Crédito Público en la vigencia 2017, la Fiscalía General de la Nación utilizó para 2018 en el presupuesto total, un valor de $48.791 millones para los siguientes conceptos: Procesos de prestación de servicios para la asesoría en la implementación de las normas internacionales de contabilidad pública y otras asesorías. En adquisición de bienes y servicios se contrataron los servicios de vigilancia y aseo, mantenimiento de vehículos, seguros para el amparo de los bienes patrimoniales, outsourcing de copiado, arrendamiento de bienes muebles e inmuebles a nivel nacional, suministro de tiquetes aéreos, mantenimiento del parque automotor, adquisición de combustible, procesos de contratación por gastos reservados y otros gastos por adquisición de servicios y el seguro de vida Ley 16/88 para los servidores de la entidad. En gastos de inversión se suscribieron contratos para el mantenimiento de la infraestructura física de algunas sedes de la entidad y la red corporativa de telecomunicaciones y transmisión de voz y datos.

7. Rezago presupuestal 2017

FISCALÍA GENERAL DE LA NACIÓN
REZAGO PRESUPUESTAL AL 31-12-2017

(Cifras en Millones de $)

DESCRIPCION	CUENTAS X PAGAR	RESERVA PTAL	TOTAL REZAGO
GASTOS DE PERSONAL	144.506	1.906	146.412
GASTOS GENERALES	43.342	1.059	44.401
TRANSFERENCIAS CORRIENTES	18.477	57	18.533
GASTOS DE FUNCIONAMIENTO	**206.324**	**3.022**	**209.347**
GASTOS DE INVERSIÓN	58.238	15.742	73.980
GRAN TOTAL	**264.562**	**18.764**	**283.326**

Fuente: Departamento de Presupuesto Nivel Central Fiscalía General de la Nación - SIIF II

La Fiscalía General de la Nación constituyó un rezago presupuestal al 31 de diciembre de 2017 por valor de $283.326 millones, de los cuales $264.562 corresponden a Cuentas por Pagar y $18.764 a reservas presupuestales. Las reservas presupuestales de funcionamiento por valor de $3.022 millones, representaron el 0,09% del total apropiado y, las reservas de inversión por $15.742, correspondieron al 11,5% de lo asignado. Los compromisos amparados en el rezago presupuestal se encuentran en ejecución.

LUIS ALBERTO IBARRA GÓMEZ
Subdirector Financiero

1:5

GOBIERNO DE COLOMBIA MINHACIENDA

5.3.0.3 Grupo de Política y Administración Judicial

Radicado: 2-2018-000763
Bogotá D.C., 12 de enero de 2018 11:39

Doctor
JOSE TOBIAS BETANCOURT LADINO
Director Nacional de Apoyo a la Gestión
Fiscalía General de la Nación
Diagonal 22B (Avda. Luis Carlos Galán) No.52-01 Bloque C, Piso 2
Bogotá, D.C.

SUBDIRECCION DE GESTION DOCUMENTAL
FISCALIA
SFIN - No. 20186110033002
Fecha Radicado: 2018-01-15 14:48:55
Anexos: SIN.

No. Expediente 724/2018/OFI

ASUNTO: Cierre Presupuesto General de la Nación vigencia fiscal 2017.

Respetado doctor Betancourt:

A 31 de diciembre de cada vigencia fiscal el Gobierno Nacional establece el resultado fiscal que garantice la sostenibilidad a largo plazo de las finanzas públicas y de esta forma contribuya a la estabilidad macroeconómica del país.

Con este propósito, mediante la Circular 031 del 24 de noviembre de 2017, se les informaron los criterios que debieron tenerse en cuenta para realizar oportuna y adecuadamente la gestión financiera y presupuestal a cada una de los órganos que conforman el Presupuesto General de la Nación, teniendo en cuenta para ello las normas orgánicas que regulan estas actividades, dentro del proceso de cierre de la vigencia fiscal 2017.

Es así como en el aparte referido al ***"cierre presupuestal de gastos..."*** en los numerales 3 y 5, se dieron claras recomendaciones, sustentadas en las normas legales vigentes, para la constitución de las "*reservas presupuestales*" y de las "*cuentas por pagar*", con corte al 31 de diciembre de 2017.

En el numeral 3, citado, se dijo: *"Las reservas presupuestales se entenderán constituidas con las diferencias entre los compromisos y las obligaciones, las cuentas por pagar, con las diferencias entre las obligaciones y los pagos registrados en el Sistema Integrado de Información Financiera – SIIF Nación con corte a 31 de diciembre de 2017, de acuerdo con lo establecido en el artículo 31 de la Ley Anual de Presupuesto. Por lo anterior, no es procedente realizar registro de compromisos, ni obligaciones, ni pagos después de la fecha señalada."*

El artículo 31 de la Ley anual de Presupuesto (Ley 1873 de 2017 "Por la cual se decreta el presupuesto de rentas y recursos de capital y ley de apropiaciones para la vigencia fiscal del 1º de enero al 31 de diciembre de 2018"), establece:

Carrera 8 No. 6 C 38 Bogotá D.C. Colombia
Código Postal 111711
Conmutador (57 1) 381 1700
Atencion al Ciudadano (57 1) 602 1270 Fuera de Bogotá 01-8000-910071
atencioncliente@minhacienda.gov.co
www.minhacienda.gov.co

PReF LqnH zRPk D6Uc o/Ag gpuE Wn8=
Validar documento firmado digitalmente en: http://sedeelectronica.minhacienda.gov.co

PReF LqnH zRPk D6Uc o/Ag qpuE Wn8=
Validar documento firmado digitalmente en: http://sedeelectronica.minhacienda.gov.co

GOBIERNO DE COLOMBIA MINHACIENDA

"ARTÍCULO 31o. A través del Sistema Integrado de Información Financiera SIIF - Nación se constituirán con corte a 31 de diciembre de 2017 las reservas presupuestales y cuentas por pagar de cada una de las secciones del Presupuesto General de la Nación, a las que se refiere el artículo 89 del Estatuto Orgánico del Presupuesto. Como máximo, las reservas presupuestales corresponderán a la diferencia entre los compromisos y las obligaciones, y las cuentas por pagar por la diferencia entre las obligaciones y los pagos.

Para que a 31 de diciembre de 2017 se puedan registrar obligaciones sobre anticipos pactados o la recepción de bienes o servicios, se deberá contar con el correspondiente programa anual mensualizado de caja de la vigencia.

Como quiera que el Sistema Integrado de Información Financiera - SIIF Nación refleja el detalle, la secuencia y el resultado de la información financiera pública, registrada por las entidades y órganos que conforman el Presupuesto General de la Nación, no se requiere el envío de ningún soporte físico a la Dirección General del Presupuesto Público Nacional, ni a la Dirección General de Crédito Público y Tesoro Nacional, salvo que las mismas lo requieran.

Si durante el año de la vigencia de la reserva presupuestal o de la cuenta por pagar desaparece el compromiso u obligación que las originó, se podrán hacer los ajustes respectivos en el Sistema Integrado de Información Financiera – SIIF Nación." (subraya fuera de texto)

Por su parte, el numeral 5, determinó: *"Los órganos que conforman el PGN deben tener en cuenta que de acuerdo con lo dispuesto en el artículo 2.8.1.7.6 del Decreto 1068 de 2015, los compromisos presupuestales legalmente adquiridos, se cumplen y ejecutan, tratándose de contratos o convenios, con la recepción de los bienes y servicios, y en los demás eventos, con el cumplimiento de los requisitos que hagan exigible su pago, siempre y cuando cuenten con el Programa Anual de Caja que respalde dicha exigibilidad."*

Verificada la información registrada en el Sistema Integrado de Información Financiera – SIIF2017 (fuente oficial), encontramos que ese órgano realizó obligaciones por encima del PAC Vigencia por valor de $238.176.308.237, por lo que le solicitamos realizar los ajustes del caso en el referido sistema, dentro del periodo de transición que va hasta antes del 20 de enero del año en curso y dar de esta manera cumplimiento a las normas vigentes que regulan el sistema presupuestal.

Cordial saludo,

FERNANDO JIMÉNEZ RODRÍGUEZ
Director General del Presupuesto Público Nacional

Copia: Doctor Luis Alberto Ibarra Gómez Subdirector Financiero, Fiscalía General de la Nación, Diag.22B (Avda. Luis Carlos Galán) No.52-01 P.2 Bloque C, Bogotá, D.C.

Aprobó: Fernando Jimenez
Elaboró: Omar Montoya/Lelio Rodríguez

Firmado digitalmente por:CICERON JIMENEZ RODRIGUEZ
Director General del Presupuesto Público Nacional

1.5

MINHACIENDA Fecha: 19/01/2018 15:17:57
Folios: 4

RADICADO: 1-2018-004615
Su recepción no implica aceptación

FISCALÍA GENERAL DE LA NACIÓN

Radicado No. 20186200000051
Oficio No. DE-30000
19/01/2018
Página 1 de 4

00000026

Doctor
FERNANDO JIMÉNEZ RODRÍGUEZ
Director General del Presupuesto Público Nacional
Ministerio de Hacienda y Crédito Público
Carrera 8 No. 6C-38
Ciudad

Asunto: Cierre Presupuesto General de la Nación Vigencia Fiscal 2017

Respetado Doctor Jiménez,

En atención a su comunicación con radicado 2-2018-000763 del 12 de enero de 2018, recibido según radicado 20186110033002 del 15 de enero de 2018, en la cual solicita realizar en el periodo de transición los ajustes en el Sistema Integrado de Información Financiera –SIIF, de obligaciones por valor de $238.176.308.237, por haber sobrepasado el PAC de la vigencia, de manera atenta le informo que no es posible adelantar dichos ajustes, previa las siguientes consideraciones:

El Decreto 1068 de 2015, por medio del cual se expide el Decreto Único Reglamentario del Sector Hacienda y Crédito Público, compiló, entre otras, las normas presupuestales relacionadas con la ejecución presupuestal, constitución de reservas presupuestales, cuentas por pagar y Programa Anual de Caja – PAC-, resaltando los siguientes artículos:

Artículo 2.8.1.7.3.1: *"A través del Sistema Integrado de Información Financiera SIIF Nación se definirán, cada vigencia y con corte a 31 de diciembre de la vigencia fiscal anterior, las reservas presupuestales y cuentas por pagar de cada una de las secciones del Presupuesto General de la Nación.*

FISCALÍA
GENERAL DE LA NACIÓN

Así mismo, debe observarse lo señalado en los Principios de la Contabilidad Pública, especialmente lo relacionado con el **Devengo o Causación**. Los hechos financieros, económicos, sociales y ambientales deben reconocerse en el momento en que sucedan, con independencia del instante en que se produzca la corriente de efectivo o del equivalente que se deriva de estos. El reconocimiento se efectuará cuando surjan los derechos y obligaciones, o cuando la transacción u operación originada por el hecho incida en los resultados del período.

Con base en las normas señaladas, la entidad registró a través de SIIF Nación obligaciones por un valor de $3.188.329.6 millones, las cuales a pesar de superar el PAC aprobado según lo descrito en su comunicación, contaron con el respaldo de PAC de vigencia actual y rezago año siguiente, entendiéndose éste como la porción de PAC de la vigencia actual no asignada en 2017 y fijado por la Dirección de Crédito Público y Tesoro Nacional para apalancar el rezago presupuestal (cuentas por pagar y reservas), cuyos pagos se estarán realizando durante la vigencia 2018, para el cumplimiento de obligaciones legalmente adquiridas.

Para atender el pago de las obligaciones antes señaladas, la Dirección de Crédito Público y Tesoro Nacional, asignó a la Fiscalía General de la Nación PAC para ejecutar en la vigencia 2017 por valor de $2.947.176.6 millones, de los cuales se pagaron $2.923.515.3 millones, quedando un saldo sin utilizar de $23.517 millones, que al cierre de vigencia fueron aplazados para conformar el PAC de Rezago Año Anterior en la vigencia 2018.

Es importante señalar que nuestras obligaciones, en su mayoría, están representadas en Gastos de Personal, que como bien se sabe son obligaciones de ley que debían quedar registradas a 31 de diciembre de 2017. Igualmente, a finales de 2017 fueron adicionados recursos para atender pagos de Sentencias y Conciliaciones, las cuales quedaron liquidadas para efectuar el pago con rezago en el mes de enero de 2018, teniendo en cuenta que esta clase de obligaciones son de pago inmediato en razón a que generan intereses moratorios por el no pago oportuno.

FISCALÍA
GENERAL DE LA NACIÓN

Radicado No. 20186200000051
Oficio No. DE-30000
19/01/2018
Página 4 de 4

00000026

Es preciso aclarar que si la Fiscalía General de la Nación acatara su solicitud de disminuir las obligaciones que conforman nuestras cuentas por pagar legalmente constituidas, se incrementaría notoriamente la constitución de las reservas presupuestales, incumpliendo los topes establecidos en el artículo 78 del Decreto 111 de 1996, para gastos de funcionamiento e inversión.

De otra parte, referente a la **Circular No. 031 del 24 de noviembre de 2017,** emanada de la Dirección General del Presupuesto Público Nacional, es importante observar que en el numeral 3 hace referencia a lo señalado en el artículo 31 de la Ley Anual de Presupuesto para la vigencia 2018, encontrando inconsistencia entre la fecha de emisión de esta circular y la sanción de la ley, la cual fue dada el 20 de diciembre de 2017 y que tiene efectos fiscales a partir del 1° de enero de 2018.

Quedo atento a cualquier inquietud al respecto.

Cordialmente,

JOSÉ TOBÍAS BETANCOURT LADINO
Director Ejecutivo

Aprobó: Luis Alberto Ibarra Gomez- Subdirector Financiero.
Proyectó: María Celmira Martínez Traslaviña – Jefe Departamento de Tesorería
José Fernando Botia Sarmiento – Jefe Departamento de Presupuesto y Contabilidad

FISCALIA GENERAL DE LA NACION
BALANCE GENERAL
A DICIEMBRE 31 DE 2017

(Cifras en pesos)

Código			DIC 2017	DIC 2016
	ACTIVO			
	CORRIENTE		**110.315.351.744**	**105.580.304.796**
11	**Efectivo**		**2.736.374.066**	**3.576.036.756**
1105	Caja		0	0
1110	Depósitos en Inst. Financieras	Nota 1	2.736.374.066	3.576.036.756
14	**Deudores**		**97.286.725.829**	**89.446.148.585**
1401	Ingresos no Tributarios	Nota 2	3.623.474.005	7.185.977.002
1413	Transferencias Por Cobrar	Nota 3	23.109.954.710	28.025.596.983
1420	Avances y anticipos entregados	Nota 4	3.607.601.450	4.301.977.851
1424	Recursos entregados en Administración	Nota 5	49.807.231.213	33.883.099.836
1425	Depósitos Entregados en Garantía		1.138.564.941	0
1470	Otros deudores	Nota 6	15.999.899.509	16.049.496.913
19	**Otros activos**		**10.292.251.850**	**12.558.119.455**
1910	Cargos diferidos		10.292.251.850	12.558.119.455

Código			DIC 2017	DIC 2016
	PASIVO			
	CORRIENTE		**2.188.529.564.770**	**1.239.397.322.838**
24	**Cuentas por pagar**		**1.785.980.131.492**	**938.323.785.914**
2401	Adq. de bienes y servicios Nac.	Nota 23	65.211.600.435	57.580.246.237
2425	Acreedores	Nota 24	116.025.268.262	73.035.966.918
2436	Retención en la fuente e imp. de timbre		16.924.395.825	12.915.450.670
2440	Impuestos, contribuc. y tasas por pagar		26.251	0
2460	Créditos judiciales	Nota 25	1.587.818.840.720	794.792.122.089
25	**Obligaciones laborales y de Segur. Soc.**		**400.348.963.151**	**300.195.434.101**
2505	Salarios y prestaciones sociales	Nota 26	400.348.963.151	300.195.434.101
29	**Otros Pasivos**		**2.200.470.126**	**878.102.823**
2905	Recaudos a Favor de Terceros		2.200.470.126	878.102.823
	NO CORRIENTE		**271.827.037.692**	**225.888.781.598**
27	**Pasivos estimados**		**271.827.037.692**	**225.888.781.598**
2710	Provisión para contingencias	Nota 27	271.827.037.692	225.888.781.598
2720	Provisión para pensiones	Nota 28	0	0
	TOTAL PASIVO		**2.460.356.602.462**	**1.465.286.104.436**

FISCALIA GENERAL DE LA NACION
BALANCE GENERAL
A DICIEMBRE 31 DE 2017

(Cifras en pesos)

Código		DIC 2017	DIC 2016
	ACTIVO NO CORRIENTE	**1.500.139.737.683**	**1.372.580.891.307**
16	**Prop., planta y equipo**	**564.131.375.560**	**649.756.165.929**
1605	Terrenos	Nota 7 131.185.384.259	106.521.648.722
1610	Semovientes	Nota 8 193.750.000	236.146.600
1620	Maquinaria, Planta y Equipo En Montaje	0	13.723.220.026
1635	Bienes muebles en bodega	Nota 9 11.772.152.720	13.756.820.940
1636	Prop., planta y Eq. en mantenimiento	Nota 10 14.657.692.333	14.791.707.904
1640	Edificaciones	Nota 11 328.838.709.717	314.080.916.721
1655	Maquinaria y equipo	Nota 12 59.174.696.494	57.147.343.932
1660	Equipo médico y científico	Nota 13 81.769.418.456	63.615.878.766
1665	Muebles, enseres y Eq. de Of.	Nota 14 108.799.917.845	106.949.631.154
1670	Equipos de comunic. y comput.	Nota 15 275.475.243.756	249.477.444.952
1675	Eq. de Transp., tracción y Elev.	Nota 16 251.794.050.201	244.551.693.387
1680	Eq. de comedor, coc., desp. y hot.	Nota 17 1.991.907.171	1.938.170.375
1682	Propiedades de Inversión	Nota 18 1.727.276.372	1.432.906.455
1685	Depreciación acumulada	Nota 19 -550.508.539.799	-503.733.365.968
1686	Amortización Acumulada	Nota 20 -100.176.910	-132.575.689
1695	Provisiones para protección de propiedades, planta y equipo	Nota 21 -152.640.107.054	-34.601.422.347
17	**Bienes de Uso Publico e Historico y Culturales**	**9.652.800**	**9.652.800**
1715	Obras de Arte	9.652.800	9.652.800
19	**Otros activos**	**935.998.709,323**	**722.815.072.578**
1905	Bienes y Servicios Pag. Por Ant.	46.400	32.195.029
1915	Obras y mejoras en propiedad ajena	0	4.138.987.706
1920	Bienes entregados a terceros	261.403.285	261.403.285
1925	Amortización acumulada de bienes entregados a terceros	-261.403.285	-261.403.285
1926	Derechos en Fideicomiso	Nota 22 40.147.582.779	23.146.242.076
1960	Bienes de arte y cultura	522.912.507	365.499.422
1970	Intangibles	70.961.433.096	56.476.423.448
1975	Amort. acumulada de intangibles	-36.377.469.366	-31.489.994.779
1999	Valorizaciones	860.744.203.906	670.145.719.675
	TOTAL ACTIVO	**1.610.455.089.427**	**1.478.161.196.103**

Código		DIC 2017	DIC 2016
	PATRIMONIO	**-849.901.513.034**	**12.875.091.667**
31	**Hacienda pública**	Nota 29	
3105	Capital fiscal	-814.116.743.238	-545.607.163.481
3110	Resultado del ejercicio	-913.009.345.222	-206.326.846.314
3115	Superávit por valorización	860.744.203.906	670.145.719.675
3120	Superávit por donación	132.178.017.407	125.713.502.710
3125	Patrimonio público incorporado	108.320.470.378	61.874.658.470
3128	Provisiones, agotamiento, depreciaciones y amortizaciones	-224.018.116.265	-92.924.779.394
	TOTAL PASIVO Y PATRIMONIO	**1.610.455.089.427**	**1.478.161.196.103**

FISCALIA GENERAL DE LA NACION
BALANCE GENERAL
A DICIEMBRE 31 DE 2017

(Cifras en pesos)

Código			DIC 2017	DIC 2016
	CUENTAS DE ORDEN DEUDORAS			
			0	0
81	Derechos contingentes	Nota 39	217.823.008.779	193.727.466.662
83	Deudoras de control	Nota 40	9.258.561.221	6.747.785.665
89	Deudoras por contra (CR)		-227.081.570.000	-200.475.252.328

Código			DIC 2017	DIC 2016
	CUENTAS DE ORDEN ACREEDORAS			
			0	0
91	Responsabilidades contingentes	Nota 41	41.490.621.514.452	43.125.315.554.533
93	Acreedoras de control	Nota 42	262.168.446.086	253.009.925.857
99	Acreedoras por contra (DB)		-41.752.789.960.539	-43.378.325.480.390

NESTOR HUMBERTO MARTINEZ NEIRA
FISCAL GENERAL DE LA NACION

CLAUDIA PATRICIA MENDOZA HOYOS
CONTADOR
T.P. No. 37054 - T

JOSE TOBIAS BETANCOURT LADINO
DIRECTOR EJECUTIVO

LUIS ALBERTO IBARRA GOMEZ
SUBDIRECTOR FINANCIERO

* Ver certificación anexa.

FISCALIA GENERAL DE LA NACION
ESTADO DE ACTIVIDAD FINANCIERA ECONOMICA Y SOCIAL
A DICIEMBRE 31 DE 2017
(Cifras en pesos)

Código			DIC 2017	DIC 2016
	INGRESOS OPERACIONALES		**3.134.743.871.902**	**2.896.243.620.169**
41	**Ingresos fiscales**		**905.882.918**	**993.886.804**
4110	No tributarios	Nota 30	915.702.508	993.886.804
4195	Devoluciones y Descuentos (DB)		-9.819.590	0
42	**Venta de Bienes**		**500.000**	**0**
4210	Bienes Comercializados		500.000	0
44	**Transferencias**		**43.688.130.840**	**58.003.505.725**
4428	Otras Transferencias	Nota 31	43.688.130.840	58.003.505.725
47	**Operaciones Interinstitucionales**		**3.146.821.737.795**	**2.882.284.097.738**
4705	Fondos recibidos	Nota 32	3.142.225.359.305	2.877.630.058.466
4720	Operaciones de enlace		11.655.816	1.721.009
4722	Operaciones sin flujo de efectivo	Nota 33	4.584.722.674	4.652.318.263
57	**Operaciones Interinstitucionales**	Nota 37	**56.672.379.651**	**45.037.870.098**
5705	Fondos Entregados		39.655.356.575	11.368.476.367
5720	Operaciones de enlace		9.725.023.076	1.356.280.155
5722	Operaciones sin flujo de efectivo		7.292.000.000	32.313.113.576
	GASTOS OPERACIONALES	Nota 35	**3.571.451.362.897**	**3.087.879.906.931**
51	**De administración**		**609.322.578.368**	**463.148.566.533**
5101	Sueldos y salarios		430.752.050.039	231.769.443.306
5102	Contribuciones imputadas		105.812.268	104.104.287
5103	Contribuciones efectivas		84.709.553.705	52.214.138.642
5104	Aportes sobre la nomina		10.104.647.347	7.162.351.575
5111	Generales		82.645.880.746	166.839.138.349
5120	Impuestos contribuciones y tasas		1.004.634.262	5.059.390.373
52	**De operación**		**2.608.761.538.133**	**2.364.137.926.752**
5202	Sueldos y salarios		1.685.425.544.946	1.596.412.493.008
5203	Contribuciones Imputadas		183.939	16.697.025
5204	Contribuciones efectivas		492.525.665.643	461.945.507.814
5207	Aportes sobre la nómina		48.987.596.542	47.680.786.131
5211	Generales		375.919.239.240	255.363.500.084
5220	Impuestos contribuciones y tasas		5.903.307.823	2.718.942.690

FISCALIA GENERAL DE LA NACION
ESTADO DE ACTIVIDAD FINANCIERA ECONOMICA Y SOCIAL
A DICIEMBRE 31 DE 2017
(Cifras en pesos)

Código			DIC 2017	DIC 2016
53	**Prov., Depreciaciones y Amort.**		**353.367.246.397**	**260.593.413.646**
5314	Provisión para contingencias	Nota 36	353.367.246.397	260.593.413.646
	EXCEDENTE (DÉFICIT) OPERACIONAL		**-436.707.490.995**	**-191.636.286.761**
48	**OTROS INGRESOS**	Nota 34	**107.822.758.310**	**62.174.749.757**
4805	Financieros		1.146.766.454	2.095.782.209
4808	Otros ingresos ordinarios		4.669.253.024	3.281.760.884
4810	Extraordinarios		96.227.366.275	50.088.501.135
4815	Ajuste de ejercicios anteriores		5.779.372.557	6.708.705.529
	SALDO NETO CONSOL. CUENTAS RESULT. (DB)		**-328.884.732.685**	**-129.461.537.005**
58	**OTROS GASTOS**	Nota 38	**584.124.612.537**	**76.865.309.310**
5801	Intereses		522.251.800.138	28.012.971.603
5802	Comisiones		0	608.456
5805	Financieros		5.828.502	0
5808	Otros gastos ordinarios		57.941.999.352	46.412.103.526
5810	Extraordinarios		840.952.692	470.569.973
5815	Ajustes de ejercicios anteriores		3.084.031.854	1.969.055.751
	EXCEDENTE O (DÉFICIT) DEL EJERCICIO		**-913.009.345.222**	**-206.326.846.314**
	EXCEDENTE (DÉFICIT) DEL EJERCICIO		**-913.009.345.222**	**-206.326.846.314**

NÉSTOR HUMBERTO MARTÍNEZ NEIRA
FISCAL GENERAL DE LA NACION

CLAUDIA PATRICIA MENDOZA HOYOS
CONTADOR
T.P. No. 37054 - T

JOSÉ TOBÍAS BETANCOURT LADINO
DIRECTOR EJECUTIVO

LUIS ALBERTO IBARRA GÓMEZ
SUBDIRECTOR FINANCIERO

* Ver certificación anexa.

FISCALIA GENERAL DE LA NACION
ESTADO DE CAMBIOS EN EL PATRIMONIO
A DICIEMBRE 31 DE 2017

SALDO DEL PATRIMONIO A DICIEMBRE 31 DE 2016	(1)	12.875.091.667
VARIACIONES PATRIMONIALES DURANTE 2017	(2)	-862.776.604.702
SALDO DEL PATRIMONIO A DICIEMBRE 31 DE 2017	(3)	-849.901.513.034

DETALLE DE LAS VARIACIONES PATRIMONIALES

INCREMENTOS:	(4)	243.508.810.835
DISMINUCIONES:	(5)	-1.106.285.415.537
PARTIDAS SIN MOVIMIENTO		0

NÉSTOR HUMBERTO MARTÍNEZ NEIRA
FISCAL GENERAL DE LA NACION

CLAUDIA PATRICIA MENDOZA HOYOS
CONTADOR
T.P. No. 37054 - T

JOSÉ TOBÍAS BETANCOURT LADINO
DIRECTOR EJECUTIVO

LUIS ALBERTO IBARRA GÓMEZ
SUBDIRECTOR FINANCIERO

* Ver certificación anexa.

FISCALIA
GENERAL DE LA NACION

NOTAS A LOS ESTADOS CONTABLES
A 31 DE DICIEMBRE DE 2017

I. NOTAS DE CARÁCTER GENERAL

1. NATURALEZA JURÍDICA

La Fiscalía General de la Nación creada por la Constitución Política de 1991, (Articulo 249), forma parte de la Rama Judicial del Poder Público y cuenta con plena autonomía administrativa y presupuestal, su función está orientada a brindar a los ciudadanos una cumplida y eficaz administración de justicia.

De conformidad con lo dispuesto en el artículo 250 de la Constitución Política: "La Fiscalía General de la Nación está obligada a adelantar el ejercicio de la acción penal y realizar la investigación de los hechos que revistan las características de un delito que lleguen a su conocimiento por medio de denuncia, petición especial, querella o de oficio, siempre y cuando medien suficientes motivos y circunstancias fácticas que indiquen la posible existencia del mismo. No podrá, en consecuencia, suspender, interrumpir, ni renunciar a la persecución penal, salvo en los casos que establezca la ley para la aplicación del principio de oportunidad regulado dentro del marco de la política criminal del Estado, el cual estará sometido al control de legalidad por parte del juez que ejerza las funciones de control de garantías. Se exceptúan los delitos cometidos por Miembros de la Fuerza Pública en servicio activo y en relación con el mismo servicio".

El Fiscal General de la Nación y su Equipo Directivo se comprometen a orientar todas sus actuaciones en el ejercicio de la función pública hacia el logro de los objetivos y el cumplimiento de la Misión y Visión institucional. (Artículo 4, Código de Ética y Buen Gobierno – FGN).

Para el cumplimiento de las funciones constitucionales y legales, la dirección de la Fiscalía General de la Nación está a cargo del Fiscal General de la Nación quien la ejerce con el apoyo del Vicefiscal General de la Nación y demás servidores del Equipo Directivo. El Fiscal General de la Nación y sus delegados tienen competencia en todo el territorio Nacional.

En el año 2017, con la expedición del Decreto 898 del 29 de mayo, se modificó parcialmente la estructura de la Fiscalía General de la Nación y la planta de cargos de la entidad, definidas en el Decreto Ley 016 del 9 de enero de 2014.

De conformidad con el parágrafo del Artículo 2, del Decreto Ley 898 del 29 de mayo de 2017, "*El Fiscal General de la Nación podrá organizar, de acuerdo a las necesidades del servicio, el funcionamiento de las Direcciones Seccionales y determinar las Secciones de Fiscalías y Seguridad Ciudadana, Secciones de Policía Judicial y Secciones de Atención al usuario, que se requirieran para fortalecer la gestión investigativa y mejorar la prestación del servicio*".

El Articulo 51 del Decreto Ley 898 del 29 de mayo de 2017, modificó el Artículo 37 del Decreto Ley 016 de 2014, en lo referente a la denominación de la Dirección Nacional de Apoyo a la Gestión la cual se denominará Dirección Ejecutiva y cumplirá las funciones previstas en el Artículo 37 del Decreto ley 016 de 2014, en especial la contemplada en el Numeral 8, "*Presentar los estados contables y de ejecución de presupuesto de la respectiva vigencia fiscal para la rendición de la cuenta anual e informes presupuestales ante las instancias competentes*".

El Articulo 54 del Decreto Ley 898 del 29 de mayo de 2017, le asigna a las Subdirecciones Regionales de Apoyo la función de "*Ejecutar e implementar en la Direcciones Seccionales respectivas, los programas y actividades relacionadas con los asuntos financieros y contables, tecnologías de la información y de las comunicaciones, soporte técnico informático, gestión documental y servicios administrativos, de conformidad con los lineamientos impartidos por el Director Ejecutivo*".

Mediante la Resolución 02353 del 29 de junio de 2017, se determina el número de Subdirecciones Regionales de Apoyo, su ubicación, sede y jurisdicción.

El Artículo Primero de la citada Resolución determinó en ocho el número de Subdirecciones Regionales de Apoyo. Adicionalmente, funciona el Nivel Central y El Fondo Especial para la Administración de Bienes.

Subdirección Regional de Apoyo	Ubicación	Jurisdicción
Caribe	Barranquilla	Atlantico La Guajira Magdalena Cesar Bolivar San Andrés
Noroccidental	Medellín	Antioquia Medellín Sucre Córdoba Chocó
Eje Cafetero	Pereira	Risaralda Caldas Quindío
Centro Sur	Ibagué|	Tolima Huila Caquetá Putumayo

Pacífico	Cali	Valle Cali Cauca Nariño
Nororiental	Bucaramanga	Santander Norte de Santander Magdalena Medio Arauca
Orinoquía	Villavicencio	Meta Casanare Vichada Guaviare Guainía Vaupés
Central	Bogotá	Bogotá Cundinamarca Boyacá Amazonas

Para la vigencia 2017, se consolido la información contable de las siguientes unidades:

- Atlántico
- Bogotá
- Putumayo
- Bolívar
- Boyacá
- Caldas
- Cali
- Caquetá
- Cauca
- Cesar
- Choco
- Córdoba
- Cundinamarca
- Huila
- Fondo Especial de Bienes
- La Guajira
- Magdalena
- Magdalena Medio
- Antioquia
- Meta
- Nariño
- Norte de Santander
- Quindío
- Risaralda
- Santa Rosa de Viterbo
- Santander
- Sucre
- Tolima
- Nivel Central

Con la expedición de la Ley 1615 del 15 de enero de 2013, se crea el Fondo Especial para la Administración de Bienes de la Fiscalía General de la Nación y mediante Resolución No. 1296 del 22 de julio de 2015 se organiza su funcionamiento y se establecen los lineamientos de gestión contractual, el Articulo 16 de esta resolución establece que el FEAB se constituirá como una Subunidad Ejecutora y hará parte de los Estados Financieros de la Fiscalía.

De acuerdo con el Plan Estratégico 2016 – 2020 se describen las prioridades de la Fiscalía General de la Nación y se establece la forma como éstas se cumplirán en los siguientes cuatro años. El Plan expone los objetivos estratégicos, los principales proyectos y las metas de gestión y de resultado fijados para este periodo por el Dr. Néstor Humberto Martínez Neira, Fiscal General de la Nación.

Misión: La Fiscalía General de la Nación ejerce la acción penal y de extinción de dominio en el marco del derecho constitucional al debido proceso; participa en el

diseño y la ejecución de la política criminal del Estado; garantiza el acceso efectivo a la justicia, la verdad y la reparación de las víctimas de los delitos; y genera confianza en la ciudadanía.

Visión: En 2020, la Fiscalía General de la Nación será reconocida por su modelo de gerencia pública, su transparencia y su apoyo decidido a la paz. Habrá reducido significativamente la impunidad, mediante el combate y desmantelamiento de las organizaciones criminales, la lucha contra la corrupción y sus aportes a la seguridad ciudadana, apoyada en tecnologías de punta y un talento humano al servicio de la gente.

Valores Institucionales

Transparencia. Actuamos rectamente cumpliendo nuestro deber, de acuerdo con la Constitución y la ley, especialmente en lo referente al respeto por los recursos públicos, la transparencia en nuestras actuaciones y la rendición de cuentas de nuestro desempeño.

Servicio. Asumimos nuestra responsabilidad de garantizar el derecho de acceso a la justicia de los usuarios de la entidad, así como de las víctimas del delito. Nuestras actitudes se orientan a brindarles una atención respetuosa, digna, amable y tolerante. Realizamos los ajustes necesarios para garantizar el acceso a la justicia de todos los usuarios.

Imparcialidad. Actuamos con objetividad y equidad, sin prejuicios ni discriminaciones.

Diligencia. Realizamos todas las actividades con calidad y de manera oportuna y eficiente.

Trabajo en equipo. Demostramos articulación, coordinación y colaboración con otros servidores y entidades. Nuestras acciones aportan valor y se dirigen al cumplimiento de metas y objetivos compartidos.

Adaptación al cambio. Tenemos la capacidad de ajustar nuestros comportamientos, hábitos y metodologías de trabajo a los cambios internos y demandas externas a la institución.

El control fiscal de la gestión de la administración y el examen de la razonabilidad de los Estados Financieros de la Fiscalía General de la Nación como entidad pública que maneja fondos y bienes de la nación, es ejercido en forma posterior y selectiva por la Contraloría General de la República (CGR).

2. POLÍTICAS Y PRÁCTICAS CONTABLES

La Fiscalía General de la Nación, prepara y revela sus Estados Contables con base en el Régimen de Contabilidad Pública expedido por la Contaduría General de la Nación, mediante Resolución 354 de 2007, la Resolución 355 de 2007 (Plan General de la Contabilidad Pública) y la Resolución 356 de 2007 que adopta el

Manual de Procedimientos (Catálogo de Cuentas y Procedimientos contables), así como la doctrina contable.

Unidad Monetaria De acuerdo con las disposiciones legales, la unidad monetaria utilizada por la entidad para las cuentas de Balance y Estado de Resultados es el peso colombiano.

Periodo Contable La información que se revela en los estados financieros, corresponde al periodo comprendido entre el 1º de enero y el 31 de diciembre de 2017.

Sistema Contable Para el reconocimiento patrimonial de los hechos financieros, económicos y sociales se aplica el sistema de causación, el reconocimiento de la ejecución presupuestal se hace con base en caja para los ingresos y el de compromiso para los gastos.

Mediante Decreto 1068 del 26 de mayo de 2015, por el cual se reglamenta el Sistema Integrado de Información Financiera - SIIF Nación, en su Artículo 2.9.1.1.5, se determina la obligatoriedad del uso de este sistema por parte de las entidades y órganos ejecutores del Presupuesto General de la Nación. En cumplimiento de lo anterior, la Fiscalía General de la Nación, junto con las Subdirecciones Seccionales de Apoyo a la Gestión coordina, integra, centraliza y estandariza la gestión financiera a través de este aplicativo.

Dado que la Información del Sistema SIIF Nación, solo refleja el detalle, la secuencia y el resultado de la gestión financiera de la entidad, relacionada con la programación, liquidación, modificación y ejecución del presupuesto; la programación, modificación y ejecución del Programa Anual Mensualizado de Caja -PAC-, la gestión contable y los recaudos y pagos realizados por la Cuenta Única Nacional, la entidad cuenta con el Sistema de Información Administrativo y Financiero – SIAF, lo cual es permitido de conformidad con el parágrafo del artículo 2.9.1.1.6 del decreto 1068 de 2015.

La propiedad planta y equipo se encuentra registrada de forma global en el SIIF Nación, pero se encuentra individualizado en el Sistema de Información Administrativo y Financiero – SIAF (Auxiliares), el cual dispone de la información sobre costo histórico, depreciaciones, provisiones y valorizaciones.

El método de depreciación utilizado es el de Línea Recta, de acuerdo a la vida útil establecida en el Manual de Procedimientos del Régimen de la Contabilidad Pública y se realizan los avalúos de bienes de acuerdo a lo allí establecido.

En el procesamiento y compilación de la información financiera, económica, social y ambiental, se tienen en cuenta los criterios y normas para la valuación de activos y pasivos; la provisión de las prestaciones sociales, determinando los pasivos reales al cierre de la vigencia 2017.

Según concepto 20108-146200 del 28 de septiembre de 2010, emitido por la Contaduría General de la Nación y teniendo en cuenta que para efectos contables

la Fiscalía General de la Nación es una entidad del Gobierno General perteneciente al Sector Central, cuyo objeto es la función judicial, no debe realizar provisión sobre el valor de las rentas por cobrar y deudores originados en actividades distintas a la producción de bienes y prestación de servicios.

A través de concepto 20105-143519 del 14 de julio de 2010, emitido por la Contaduría General de la Nación concluyó que la Fiscalía General de la Nación, por ser una entidad de gobierno general que se caracteriza por ausencia de lucro, es normal que arroje déficit o pérdida del ejercicio y es viable que presente un saldo negativo en la cuenta 3105 – Capital Fiscal.

Los hechos financieros, económicos, sociales y ambientales se encuentran documentados con soportes de origen externo e interno.

3. LIMITACIONES Y DEFICIENCIAS GENERALES DE TIPO OPERATIVO O ADMINISTRATIVO QUE TIENEN IMPACTO CONTABLE

El Sistema Integrado de Información Financiera - SIIF Nación, no cuenta con los módulos necesarios, que permitan registrar detalladamente operaciones originadas en la administración de personal (nómina y liquidación de prestaciones sociales), movimientos detallados de almacén, manejo de activos fijos y títulos judiciales.

4. EFECTOS Y CAMBIOS SIGNIFICATIVOS EN LA INFORMACIÓN CONTABLE

De conformidad con el concepto No. 20172000031501 del 22-06-2017 emitido por las Contaduría General de la Nación, la entidad adoptó las acciones necesarias para contabilizar la actualización de 4.833 procesos judiciales debidamente ejecutoriados, en la cuenta de Sentencias. La actualización consistió en el cálculo de intereses y se aplicó a cada uno de los procesos, conforme a las tasas certificadas por la Superintendencia Financiera de Colombia. El valor de la actualización de los procesos ascendió a la suma de $522.251 Millones, cifra que afectó significativamente el resultado del ejercicio y por lo tanto el patrimonio de la entidad.

Por otra parte y dando cumplimiento al manual de procedimientos del Régimen de Contabilidad Pública, la entidad adelantó avalúos de carácter técnico de los inmuebles patrimoniales a nivel nacional, a través del Instituto Geográfico Agustín Codazzi -IGAC. Estos avalúos tuvo en cuenta la ubicación, el estado, la capacidad productiva, la situación de mercado, el grado de negociabilidad, la obsolescencia y el deterioro que sufren los bienes; aspectos técnicos requeridos para la incorporación de los bienes en el balance de apertura bajo Normas Internacionales de Contabilidad Pública – NICSP. El resultado de este proceso, generó una valorización de los inmuebles patrimoniales por valor de $190,598 millones.

De conformidad con la Resolución 533 de octubre 8 de 2015 "por medio de la cual se incorpora, en el Régimen de Contabilidad Pública, el marco normativo aplicable a las entidades de gobierno y se dictan otras disposiciones y la Resolución 693, por medio de la cual se prorroga su aplicación, ambas expedidas por la Contaduría General de la Nación, durante las vigencias 2016 y 2017, la Fiscalía General de la Nación ha ejecutado programas de transferencia de conocimientos a los funcionarios responsables de la información financiera, para dar cumplimiento al proceso de preparación obligatoria establecido en estas normas. Igualmente se ejecutaron acciones tendientes a la correcta identificación de las cifras contenidas en los Estados Financieros.

5. CONSOLIDACIÓN DE LA INFORMACIÓN CONTABLE

De conformidad con el numeral 10 - Capítulo III – del Manual de Procedimientos Contables de la Contaduría General de la Nación, la Fiscalía General de la Nación consolido la información contable a nivel nacional, correspondiente al Nivel Central, 28 Seccionales de Apoyo y el Fondo Especial para la Administración de Bienes.

6. VALUACION

De conformidad con lo establecido en el Régimen de la Contabilidad Pública, la Fiscalía General de la Nación, aplica los siguientes criterios de valuación:

2.1. Amortizaciones.

Los pagos anticipados por concepto de bienes y servicios, se amortizan durante el periodo en que se reciben los bienes y servicios. Los cargos diferidos, como materiales y suministros, se llevan al gasto en la medida que se consumen, de acuerdo a las necesidades y controles que se llevan en el Almacén de la Fiscalía General de la Nación.

La amortización de intangibles – Licencias y Software se efectúa mensualmente, teniendo como vida útil de 5 años. .

2.2. Provisiones.

Los hechos financieros, económicos sociales y ambientales se reconocen con base en el principio de devengo o causación.
Las prestaciones sociales se provisionan con base en el informe remitido por el Departamento de Administración de Personal.

II. NOTAS DE CARÁCTER ESPECÍFICO

CLASE 1 ACTIVOS

En cumplimiento de las normas e instrucciones establecidas por la Contaduría General de la Nación, la entidad hace el reconocimiento de la totalidad de los hechos financieros, económicos y sociales que afectan el componente del Activo. En esta denominación se han incluido los bienes y derechos, tangibles e intangibles de la entidad.

GRUPO 11 EFECTIVO

Se agrupan las cuentas que representan los recursos de liquidez inmediata en cuentas corrientes, de ahorro, en fondos de ahorro y fondos disponibles, para el desarrollo de las funciones de cometido estatal de la Fiscalía General de la Nación.

Nota 1 - 1110 Depósitos en Instituciones Financieras

Representa el valor de los fondos disponibles depositados en instituciones financieras, tales como servicios personales con situación de fondos, gastos generales con situación de fondos y fondos no situados por la Dirección General de Crédito Público y del Tesoro Nacional.

Los saldos de esta cuenta corresponden a recursos solicitados con anticipación para el pago de acreencias en el mes de enero.

El saldo de la cuenta al 31 de Diciembre de 2017 es $2.736.374.065, los cuales se encuentran distribuidos de la siguiente forma:

Subdirección / Seccional	2017	2016	Variación Absoluta	Variación %
Nivel Central	1.505.265.624	1.828.540.510	-323.274.886	-17,68%
Atlantico	0	625.281.752	-625.281.752	-100,00%
Bogotá	0	8.409	-8.409	-100,00%
Tolima	902.633	607.067	295.566	48,69%
Santander	64.705.940	118.020	64.587.920	54726,25%
Cali	25.438.413	41.376.693	-15.938.280	-38,52%
Córdoba	0	4.047.017	-4.047.017	-100,00%
Boyacá	19.573.800	0	0	100,00%
Bolívar	227.353.195	356.412.652	-129.059.457	-36,21%
Norte De Santander	2.297.008	7.521.586	-5.224.579	-69,46%
Cundinamarca	0	95.453.029	-95.453.029	-100,00%
Caquetá	0	9.427.064	-9.427.064	-100,00%
Caldas	2.793	349.551.665	-349.548.872	-100,00%

Subdirección / Seccional	2017	2016	Variación Absoluta	Variación %
Huila	4.553.643	15.404.344	-10.850.701	-70,44%
Cauca	6.258.301	6.258.301	0	0,00%
Choco	14.069	14.019	50	0,36%
Meta	8.965.069	33.779.992	-24.814.923	-73,46%
Antioquia	564.055	201.085.043	-200.520.988	-99,72%
Casanare	1.161.879	1.149.593	12.286	1,07%
Fondo Especial De Bienes	869.317.644	0	869.317.644	100,00%
Total	2.736.374.066	3.576.036.756	-859.236.490	

GRUPO 14 DEUDORES

En este grupo se incluyen el valor de los derechos de cobro a favor de la Fiscalía General de la Nación en desarrollo de sus funciones de cometido estatal.

Nota 2 – 1401 Ingresos no Tributarios

Representa el valor de los derechos a favor de la entidad contable pública que se originan en multas y sanciones a funcionarios de la entidad. Al cierre de la vigencia 2017 los valores registrados son:

Subdirección / Seccional	2017	2016	Variación Absoluta	Variación %
Nivel Central	39,982,472	39,982,472	0	100.00%
Nivel Central	3,583,491,533	7,145,994,530	-3,562,502,997	-49.85%
Total	3,623,474,005	7,185,977,002	-3,562,502,997	

El detalle de los deudores se refleja en el Anexo No. 1 que hace parte integral de las Notas a los Estados Financieros con corte al 31 de Diciembre de 2017.

Nota 3 – 1413 Transferencias Por Cobrar

Representa el valor de los derechos adquiridos por la entidad para el desarrollo de sus funciones de cometido estatal, por concepto de los recursos establecidos en el presupuesto que se reciben sin contraprestación.

Subcuenta 141314 – Otras Transferencias

Corresponde a la transferencia de recursos por parte de la Superintendencia de Notariado y Registro, ley 55 de 1985. Al cierre de la vigencia el saldo por transferir a la entidad era de $23.109.954.710.

Nota 4 - 1420 Avances y Anticipos Entregados

Representa los valores entregados en forma anticipada a contratistas y proveedores para la ejecución de contratos por concepto de bienes, servicios y proyectos de inversión. Al cierre de la vigencia el saldo de la cuenta es $3.607.601.450, los cuales se detallan así:

Subcuenta 142003 - Anticipos sobre Convenios y Acuerdos

Constructora Ecuatorial Ltda., por valor de 150.000 (Miles de $), la empresa fue demandada por la Fiscalía General de la Nación, según acción contractual del 10 de marzo del 2000. De acuerdo con el oficio SEB No. 20136140001023 del 04 de febrero de 2013, suscrito por la Jefe de la Sección de Bienes, doctora Jacqueline Herrera Sarmiento, se informa sobre el estado actual del proceso jurídico en contra de la Constructora Ecuatorial, indicando que el día 06 de diciembre de 2012, se surtió audiencia de conciliación judicial ante el Consejo de Estado, el cual pasó para fallo al no existir ánimo conciliatorio por parte de la Entidad.

Este proceso fue fallado por el Tribunal Administrativo de Cundinamarca, a favor de la Fiscalía General de la Nación, para lo cual liquidó el capital en la suma de 366.291 (Miles de $) y sus respectivos intereses en la suma de 263.924 (Miles de $), partidas que se encuentran debidamente registradas en cuentas de orden como lo precisa la norma. Es importante anotar, que este fallo fue apelado por el demandado y se está a la espera de la decisión judicial.

Subcuenta 142012 - Anticipos para Adquisición de Bienes y Servicios

Subdirección / Seccional	2017	2016	Variación Absoluta	Variación %
Nivel Central	2,380,599,955	2,375,609,990	4,989,965	100.00%
Meta	0	448,716,711	-448,716,711	100.00%
Total	**2,380,599,955**	**2,824,326,701**	**-443,726,746**	

El valor más representativo de esta cuenta, es la de Nivel central, de los cuales $2.250.000.000 corresponden al contrato No. CN 0148 de 2008 celebrado con la firma Digital Ware S.A, cuyo objeto es: Contratar la instalación y puesta en funcionamiento en el centro de cómputo el hardware y licenciamiento del software base y licencia de uso del aplicativo Kactus – HR.

La Fiscalía General de la Nación, mediante Resolución No. 000035 del 21 de enero de 2011, declaro el incumplimiento del contrato y el consecuente siniestro derivado del amparo de cumplimiento en la póliza 1385625, expedida por la Compañía Liberty Seguros S.A. Mediante acto administrativo No. 000055 del 16 de febrero de 2011, la Fiscalía General de la Nación revocó esta resolución, por considerar que se vulneró el debido proceso a la firma contratista y ordena citar a las partes para dar cumplimiento a las disposiciones contenidas en la Ley 1150 de 2007.

Después de realizadas varias audiencias entre las partes, contratar expertos para que dictaminaran sobre la implementación de la solución tecnológica ofrecida por Digital Ware S.A y recibir conceptos sobre las alternativas jurídicas para solucionar los inconvenientes del incumplimiento del contrato, el 31 de enero de 2013, se reanuda audiencia de conciliación, de conformidad con lo establecido en el Artículo 68 de la Ley 80 de 1993 y la Ley 1285 de 2009, en concordancia con los Artículos 3, 4 y 5 de la Ley 80 de 1993 y el Numeral 1 del Artículo 26 Ibídem, que permite que las partes solucionen las controversias contractuales de manera directa y de esta forma propender por la ejecución del contrato; la Fiscalía General de la Nación y Digital Ware S.A., proponen plan de trabajo para llegar a un acuerdo de solución definitiva del conflicto.

Se destaca, que dentro de los compromisos adquiridos por la Fiscalía General de la Nación, está el de cancelar el saldo que se encuentra pendiente de pago de conformidad con las normas vigentes. El mecanismo jurídico para cancelar el saldo del contrato será objeto de estudio como quiera que el proceso conciliatorio demanda varios meses y el contratista debe incurrir en unos gastos a fin de realizar la entrega del sistema de la forma requerida por la entidad. En el evento en que el contratista no adopte las acciones que garanticen el cumplimiento del contrato o no cumpla con el producto en la fecha acordada, la entidad, continuara con las acciones y actuaciones previstas en el Artículo 17 de la Ley 1150 de 2007.

En lo que respecta al tratamiento contable, la Fiscalía General de la Nación, acogió el concepto No. 20106-144523 del 15-07-10, emitido por la Contaduría General de la Nación en el tema de Avances y anticipos entregados "....*Teniendo en cuenta lo acordado por las partes en el Modificatorio No. 2 del contrato de compraventa No. 148 en el sentido de que el último pago se llevaría a cabo con la legalización e ingreso a satisfacción por parte del supervisor de los componentes de la plataforma computacional de la solución, se evidencia que la ejecución plena del contrato se encuentra condicionada al recibo a satisfacción del bien contratado. En este orden de ideas, los recursos entregados al contratista deberían reconocerse y revelarse en la subcuenta que corresponda que identifica el respectivo concepto de la cuenta 1420-AVANCES Y ANTICIPOS ENTREGADOS, hasta tanto, los supervisores certifiquen que la solución tecnológica integral de software y hardware cumple con las especificaciones señaladas en el contrato y demás documentos que hicieron parte del proceso.*", y en lo referente al control de los bienes producto del contrato que se encuentran en las instalaciones físicas de la entidad "...*bajo la responsabilidad del contratista en desarrollo de la ejecución del contrato, se pueden controlar en la cuenta de Orden Deudora, con débito en la subcuenta respectiva, de la cuenta 8355-EJECUCIÓN DE PROYECTOS DE INVERSIÓN, y crédito en la subcuenta 891516-Ejecución de proyectos de inversión, de la cuenta 8915-DEUDORAS DE CONTROL POR CONTRA (CR)*".

Teniendo en cuenta el concepto emitido por la Contaduría General de la Nación, respecto del contrato para el desarrollo, implementación y puesta en marcha de una solución tecnológica para la gestión del recurso humano, se realiza el registro del documento EA –Entrada de Almacén, No. 2374 del 31-12-2010, por un valor de $505.087 Miles de pesos, se ingresó al inventario de la Entidad los bienes

pendientes de legalizar por parte de la entidad Digital Ware, identificados con el Nit 830.042.244, según contrato No.0148 de 2008 y facturas 00146836, BO 000000154.

Subcuenta 142013 - Anticipos para proyectos de inversión

Subdirección / Seccional	2017	2016	Variación Absoluta	Variación %
Nivel Central	0	1,284,593,926	-1,284,593,926	100.00%
Cali	0	19,560,510	-19,560,510	100.00%
Cundinamarca	0	23,496,714	-23,496,714	100.00%
Medellín	25,738,239	0	25,738,239	100.00%
Fondo Especial de Bienes	834,976,591	0	834,976,591	100.00%
Total	**860,714,830**	**1,327,651,150**	**-466,936,320**	

Nota 5 - 1424 Recursos entregados en Administración

El Ministerio de Hacienda y Crédito Público mediante Decreto 2785 del 29 de noviembre de 2013, dispuso que los recaudos de recursos propios, administrados y los de fondos especiales de los órganos que forman parte del Presupuesto General de la Nación serán trasladados a la Dirección General de Crédito Público y Tesoro Nacional del Ministerio de Hacienda y Crédito Público.

La Cuenta Única Nacional – CUN a 31 de diciembre de 2017 refleja un saldo de $49.807.231.213. Comprende recursos propios del Fondo Especial de Bienes de la Fiscalía, Donación recibida de la Agencia Española de Cooperación, recursos FONSECON y ECOPETROL.

Nota 6 - 1470 Otros Deudores

Representa el saldo de los derechos a favor de la Fiscalía General de la Nación, por los siguientes conceptos:

Código	Descripción	2017	Composición %
147006	Arrendamientos	310.954.191	1,94%
147012	Créditos a empleados	1.066.801.710	6,67%
147013	Embargos judiciales	315.665.494	1,97%
147046	Recursos de acreedores reintegrados a tesorerías	1.847.364.277	11,55%
147064	Pago por cuenta de terceros	10.141.197.754	63,38%
147083	Otros intereses	1.055.660.910	6,60%
147090	Otros deudores	1.262.255.173	7,89%
	Total	**15.999.899.509**	**100,00%**

Subcuenta 147012 - Créditos de Vivienda a Funcionarios y Ex - Funcionarios

Esta cuenta representa el saldo por cobrar, por concepto de créditos para la adquisición de vivienda otorgados a servidores Al cierre de la vigencia el saldo de la cuenta es $1.066.801.710.

Subdirección / Seccional	2017	2016	Variación Absoluta	Variación %
Nivel Central	937.918.094	1.047.346.832	-109.428.738	-10,45%
Atlantico	10.309.387	12.941.810	-2.632.423	-20,34%
Bogotá	2.730.564	12.325.903	-9.595.339	-77,85%
Tolima	6.138.230	11.944.766	-5.806.536	-48,61%
Santander	7.815.479	13.879.087	-6.063.608	-43,69%
Cali	4.110.687	17.158.359	-13.047.672	-76,04%
Córdoba	31.488.410	47.528.113	-16.039.703	-33,75%
Boyacá	7.671.053	29.858.418	-22.187.365	-74,31%
Bolívar	2.056.042	5.167.713	-3.111.671	-60,21%
Norte De Santander	8.258.712	16.828.152	-8.569.440	-50,92%
Cundinamarca	232.787	836.880	-604.093	-72,18%
Caldas	1.519.705	3.777.130	-2.257.425	-59,77%
Nariño	8.992.485	8.992.485	0	0,00%
Risaralda	11.782.777	13.141.822	-1.359.045	-10,34%
Cauca	9.254.481	25.630.663	-16.376.182	-63,89%
Choco	2.143.851	9.646.636	-7.502.785	-77,78%
Cesar		3.361.359	-3.361.359	-100,00%
Meta	2.178.401	4.288.100	-2.109.699	-49,20%
Antioquia	12.200.565	20.688.296	-8.487.731	-41,03%
Total	**1.066.801.710**	**1.305.342.524**	**-75.926.795**	

A 31 diciembre de 2017, la entidad cuenta con 102 créditos activos.

Subcuenta 147013 - Embargos Judiciales

Esta cuenta representa el valor que ordena retener un despacho judicial con ocasión de un proceso ejecutivo, en el cual la entidad ha sido demandada. Al cierre de la vigencia 2017, el saldo de la cuenta es de $315.665.494.

Nivel Central $294.705.645

Juzgado Quinto Administrativo Oral del Circuito de Cali, decretó medida cautelar de embargo a nombre de la Fiscalía General de la Nación, donde fungió como demandante Margarita María Vega Ramírez, identificada con la cédula de ciudadanía No. 31.528.953. Por Valor de $77.705.645.

Juzgado Sexto Administrativo Oral de Valledupar, decretó medida cautelar de embargo a nombre de la Fiscalía General de la Nación, dentro del proceso ejecutivo

donde fungió como demandante Sandy Patricia Barroz Zapata. Por valor de $67.000.000.

Juzgado Segundo Administrativo del Circuito de Medellín, decretó medida cautelar de embargo a nombre de la Fiscalía General de la Nación, dentro del proceso ejecutivo donde fungió como demandante Carlos Adam Ríos Castrillón. Por Valor de $150.000.000.

Cesar $20.959.849.

Juzgado Tercero Civil del Circuito Valledupar, decretó medida cautelar de embargo a nombre de la Fiscalía General de la Nación, dentro del proceso ejecutivo donde fungió como demandante Servi Business E.U.

Subcuenta 147046 – Recursos de Acreedores Reintegrados a Tesorerías

En esta cuenta se registraron las consignaciones realizadas a la Dirección del Tesoro Nacional como acreedores sujetos a devolución.

Subdirección / Seccional	2017	2016	Variación Absoluta	Variación %
Nivel Central	1.643.011.156	1.419.256.464	223.754.692	15,77%
Atlantico	26.700.476	26.700.476	0	0,00%
Boyacá	797.784	797.784	0	0,00%
Bolívar	1.356.555	1.356.555	0	0,00%
Cundinamarca	154.919.465	116.925.132	37.994.333	32,49%
Nariño	6.790.452	6.790.452	0	0,00%
Antioquia	13.788.389	2.773.471	11.014.918	397,15%
Total	**1.847.364.277**	**1.574.600.334**	**272.763.943**	

Subcuenta 147064 - Pago por cuenta de Terceros

Esta cuenta representa los saldos por cobrar a las EPS, ARP y ARL por concepto de incapacidades por enfermedad general y profesional, licencias de maternidad o paternidad, el saldo de la cuenta se detalla de la siguiente forma:

Subdirección / Seccional	2017	2016	Variación Absoluta	Variación %
Nivel Central	1.878.386.339	1.899.822.940	-21.436.601	-1,13%
Quindio	112.587.386	34.692.100	77.895.286	224,53%
Atlantico	184.621.807	124.517.690	60.104.117	48,27%
Bogotá	1.470.870.726	1.567.047.927	-96.177.201	-6,14%
Tolima	321.305.566	314.396.920	6.908.646	2,20%
Santander	260.966.054	266.087.451	-5.121.397	-1,92%
Cali	875.921.988	751.700.020	124.221.968	16,53%
Córdoba	70.251.713	152.110.722	-81.859.009	-53,82%
La Guajira	88.256.914	43.152.293	45.104.621	104,52%
Boyacá	109.200.743	89.098.059	20.102.684	22,56%

Subdirección / Seccional	2017	2016	Variación Absoluta	Variación %
Bolívar	520.888.323	512.367.273	8.521.050	1,66%
Norte De Santander	241.032.617	190.529.815	50.502.802	26,51%
Cundinamarca	160.370.640	285.198.719	-124.828.079	-43,77%
Caquetá	294.984.061	335.465.476	-40.481.415	-12,07%
Caldas	64.949.730	120.720.485	-55.770.755	-46,20%
Huila	167.027.198	196.403.061	-29.375.863	-14,96%
Nariño	286.344.723	184.359.384	101.985.339	55,32%
Risaralda	283.703.237	282.707.413	995.824	0,35%
Cauca	244.046.848	331.609.223	-87.562.375	-26,41%
Choco	184.937.410	106.321.952	78.615.458	73,94%
Magdalena	97.717.988	108.443.397	-10.725.409	-9,89%
Sucre	142.779.076	185.362.900	-42.583.824	-22,97%
Cesar	165.865.362	184.884.781	-19.019.419	-10,29%
Meta	908.967.331	509.033.366	399.933.965	78,57%
Antioquia	880.408.289	792.040.297	88.367.992	11,16%
Casanare	37.580.895	37.800.075	-219.180	-0,58%
Magdalena Medio	36.450.739	11.987.851	24.462.888	204,06%
Putumayo	50.774.051	62.474.640	-11.700.589	-18,73%
Total	**10.141.197.754**	**9.680.336.229**	**439.241.833**	

En aplicación del Decreto 4023 de 2011 (Art.24, pago de prestaciones económicas) y Decreto Ley 019 de 2012 (Art. 121, trámite reconocimiento de incapacidades y licencias de maternidad o paternidad); el procedimiento vigente para la radicación, validación, expedición, autorización y pago de las prestaciones económicas consta de dos etapas: Primero: Radicar las incapacidades generadas por los médicos tratantes y reclamar el Certificado expedido por la EPS, y Segundo: Solicitar el reconocimiento económico de las incapacidades o licencias (previo registro obligatorio de cuenta Bancaria para empleadores).

Este cambio en la forma de reconocimiento y pago por parte de las EPS ha generado para la entidad múltiples inconvenientes, en especial porque la Fiscalía General de la Nación no puede descontar directamente del operador Mi Planilla, los valores reconocidos por incapacidades, lo que ha representado un incremento bastante importante en el saldo total de la cuenta, dado que las entidades prestadora de salud se toman más 30 días para el respectivo pago.

Subcuenta 147083 - Otros Intereses

Esta cuenta refleja el valor de los intereses corrientes y moratorios de los créditos de vivienda.

Subdirección / Seccional	2017	2016	Variación Absoluta	Variación %
Nivel Central	1.046.269.400	1.085.016.716	-38.747.316	-3,57%
Atlantico	3.707.708	4.646.568	-938.860	-20,21%
Norte De Santander	0	95.826	-95.826	-100,00%

Subdirección / Seccional	2017	2016	Variación Absoluta	Variación %
Risaralda	5.683.802	7.996.187	-2.312.385	-28,92%
Total	**1.055.660.910**	**1.097.755.297**	**-42.094.387**	

A través del Nivel Central se realiza el cobro coactivo de la Entidad, por esta razón presenta el mayor saldo.

Subcuenta 147090 - Otros Deudores

Subdirección / Seccional	2017	2016	Variación Absoluta	Variación %
Nivel Central	177.114.054	1.092.688.974	-915.574.920	-83,79%
Atlantico	693.396	1.121.141	-427.745	-38,15%
Bogotá	24.434.692	24.881.644	-446.952	-1,80%
Tolima	0	20.980.141	-20.980.141	-100,00%
Santander	68.520.337	71.748.451	-3.228.114	-4,50%
Cali	65.429.884	71.550.268	-6.120.384	-8,55%
Córdoba	23.469.824	23.469.824	0	0,00%
Boyacá	891.678	2.942.774	-2.051.096	-69,70%
Bolívar	13.774.418	196.298.436	-182.524.018	-92,98%
Cundinamarca	13.972.279	41.527.374	-27.555.095	-66,35%
Huila	3.090.026	0	3.090.026	0,00%
Risaralda	775.406	775.406	0	0,00%
Cauca	4.320.892	800.000	3.520.892	440,11%
Choco	373.559	600.000	-226.441	-37,74%
Meta	141.704.935	193.755	141.511.180	73036,14%
Antioquia	21.907.901	12.218.846	9.689.055	79,30%
Casanare	957.250	0	957.250	0,00%
Fondo Especial De Bienes	700.000.000	0	700.000.000	0,00%
Putumayo	824.642	0	824.642	0,00%
Total	**1.262.255.173**	**1.561.797.034**	**852.982.127**	

En esta cuenta se registran los valores por cobrar por concepto de Seguros de Vida e Incendio de los créditos de vivienda otorgados a funcionarios, así como otros derechos originados en el giro normal de las operaciones de la entidad.

GRUPO 16 PROPIEDADES, PLANTA Y EQUIPO

Representa el valor de los bienes tangibles de propiedad de la entidad que se adquieren para ser utilizados en el desarrollo de la función o cometido estatal. También incluye los bienes para uso permanente recibidos sin contraprestación de otras entidades del gobierno general. Al cierre de la vigencia 2017 el grupo Propiedades, Planta y equipo, tenía el siguiente componente:

Cuenta / Subcuenta		2017	2016	Variación Absoluta	Variación %
1605	Terrenos	131.185.384.259	106.521.648.722	24.663.735.537	23,15%
1610	Semovientes	193.750.000	236.146.600	-42.396.600	-17,95%
1620	Maquinaria, Planta y Equipo En Montaje	0	13.723.220.026	-13.723.220.026	-100,00%
1635	Bienes muebles en bodega	11.772.152.720	13.756.820.940	-1.984.668.220	-14,43%
1636	Propiedad, planta y equipo en mantenimiento	14.657.692.333	14.791.707.904	-134.015.571	-0,91%
1640	Edificaciones	328.838.709.717	314.080.916.721	14.757.792.997	4,70%
1655	Maquinaria y equipo	59.174.696.494	57.147.343.932	2.027.352.561	3,55%
1660	Equipo médico y científico	81.769.418.456	63.615.878.766	18.153.539.690	28,54%
1665	Muebles, enseres y Equipo de Oficina	108.799.917.845	106.949.631.154	1.850.286.691	1,73%
1670	Equipos de Comunicación y Computación.	275.475.243.756	249.477.444.952	25.997.798.804	10,42%
1675	Equipo de Transporte, tracción y Elevación	251.794.050.201	244.551.693.387	7.242.356.814	2,96%
1680	Equipo de comedor, cocina, despensa y hotelería.	1.991.907.171	1.938.170.375	53.736.795	2,77%
1682	Propiedades de Inversión	1.727.276.372	1.432.906.455	294.369.917	20,54%
1685	Depreciación acumulada	-550.508.539.799	-503.733.365.968	-46.775.173.830	9,29%
1686	Amortización Acumulada	-100.176.910	-132.575.689	32.398.779	-24,44%
1695	Provisiones para protección de propiedades, planta y equipo	-152.640.107.054	-34.601.422.347	-118.038.684.707	341,14%
Total		**564.131.375.560**	**649.756.165.929**	**-85.624.790.369**	

Depreciación Y Amortización.

Las propiedades, planta y equipo son objeto de depreciación o amortización. La depreciación al igual que la amortización, reconoce la pérdida de la capacidad operacional por el uso y corresponde a la distribución racional y sistemática del costo histórico de las propiedades, planta y equipo durante la vida útil estimada. La depreciación y la amortización se calculan por el método de línea recta, la vida útil es la contemplada en el numeral 10 del Capítulo III del Régimen de Contabilidad Pública.

Activos de Menor Cuantía

En la vigencia 2017, se da cumplimiento a lo establecido en el Instructivo 001 del 20 de enero de 2017, expedido por la Contaduría General de la Nación, en cuanto al reconocimiento y revelación contable de los activos de menor cuantía (valor igual o inferior a 50 Unidades de Valor Tributario UVT - $31.859.00, es decir $1.592.950.00.

Nota 7 - 1605 Terrenos

El saldo en esta cuenta corresponde a los valores de los terrenos de propiedad de la Fiscalía General de la Nación, tanto urbanos como rurales. También incluye los

terrenos de uso permanente recibidos sin contraprestación de otras entidades del gobierno general. La composición de la cuenta se detalla así:

Subdirección / Seccional	2017	2016	Variación Absoluta	Variación %
Nivel Central	6.151.203.138	16.236.693.646	-10.085.490.508	-62,12%
Quindio	154.542.500	154.542.500	0	0,00%
Atlantico	9.494.345.910	45.910	9.494.300.000	20680424,14%
Tolima	2.074.523.946	2.074.523.946	0	0,00%
Bogotá	12.720.540.816	16.780.232.516	-4.059.691.700	-24,19%
Santander	1.050.647.460	1.262.847.460	-212.200.000	-16,80%
Cali	106.549.292	963.286.101	-856.736.809	-88,94%
Córdoba	696.437.046	783.274.631	-86.837.585	-11,09%
La Guajira	79.244.209	79.244.209	0	0,00%
Boyacá	513.956.262	1.827.892.262	-1.313.936.000	-71,88%
Bolivar	3.245.653.928	1.647.415.928	1.598.238.000	97,01%
Norte De Santander	830.936.797	699.555.547	131.381.250	18,78%
Cundinamarca	393.532.369	1.204.678.369	-811.146.000	-67,33%
Caquetá	21.549.162	21.549.162	0	0,00%
Caldas	682.389.286	683.389.286	-1.000.000	-0,15%
Huila	482.005.838	482.005.838	0	0,00%
Nariño	246.984.331	246.984.331	0	0,00%
Risaralda	73.454.400	73.454.400	0	0,00%
Cauca	117.061.540	117.061.540	0	0,00%
Choco	568.246.673	568.246.673	0	0,00%
Magdalena	292.578.408	779.928.408	-487.350.000	-62,49%
Sincelejo	351.600.000	351.600.000	0	0,00%
Cesar	10.618.527	10.618.527	0	0,00%
Meta	2.115.966.055	2.018.678.055	97.288.000	4,82%
Antioquia	14.042.860.334	14.347.334.592	-304.474.258	-2,12%
Casanare	598.329.550	598.329.550	0	0,00%
Fondo Especial De Bienes	25.421.126.321	0	25.421.126.321	100,00%
Magdalena Medio	949.024.900	0	949.024.900	100,00%
Putumayo	8.422.938	8.422.938	0	0,00%
Subtotal	**83.494.331.936**	**64.021.836.324**	19.472.495.611	
Rurales				
Nivel Central	9.739.396.908	0	9.739.396.908	100,00%
Cali	0	396.898.560	-396.898.560	100,00%
Córdoba	92.676.585	0	92.676.585	100,00%
La Guajira	0	92.676.585	-92.676.585	-100,00%
Boyacá	3.000.000	3.000.000	0	0,00%

Subdirección / Seccional	2017	2016	Variación Absoluta	Variación %
Cundinamarca	0	41.010.374.752	-41.010.374.752	-100,00%
Caquetá	636.752.301	0	636.752.301	100,00%
Huila	0	802.362.500	-802.362.500	-100,00%
Magdalena	4.500.000	4.500.000	0	100,00%
Meta	190.000.000	190.000.000	0	100,00%
Antioquia	3.656.836.369	0	3.656.836.369	100,00%
Fondo Especial De Bienes	33.367.890.160	0	33.367.890.160	100,00%
Subtotal	**47.691.052.323**	**42.499.812.397**	**5.191.239.926**	
Total	**131.185.384.259**	**106.521.648.722**	24.663.735.537	

Nota 8 - 1610 Semovientes

Esta cuenta representa el valor de los caninos, propiedad de la entidad.

Subdirección / Seccional	2017	2016	Variación Absoluta	Variación %
Nivel Central	51.590.000	109.998.675	-58.408.675	-53,10%
Tolima	12.000.000	12.000.000	0	0,00%
Santander	16.500.000	29.500.000	-13.000.000	-44,07%
Cali	4.200.000	4.300.000	-100.000	-2,33%
Córdoba	7.000.000	1.000.000	6.000.000	600,00%
Bolívar	1.300.000	1.300.000	0	0,00%
Norte De Santander	17.100.000	17.100.000	0	0,00%
Huila	5.720.000	720.000	5.000.000	694,44%
Nariño	12.000.000	15.500.000	-3.500.000	-22,58%
Risaralda	24.720.000	15.720.000	9.000.000	57,25%
Cauca	9.720.000	9.000.000	720.000	8,00%
Choco	8.000.000	5.428.675	2.571.325	47,37%
Cesar	10.000.000	0	10.000.000	100,00%
Meta	4.300.000	1.300.000	3.000.000	230,77%
Antioquia	9.600.000	13.279.250	-3.679.250	-27,71%
Total	**193.750.000**	**236.146.600**	-42.396.600	

Nota 9 - 1635 Bienes Muebles en Bodega

Representa el valor de los bienes muebles adquiridos a cualquier título, que tienen la característica de permanentes y cuya finalidad es que sean utilizados en el futuro en actividades de producción o administración en desarrollos de las funciones propias de la entidad.

La variación de esta cuenta durante la vigencia 2017, obedece a los bienes adquiridos por la entidad y su respectiva salida, de acuerdo con las necesidades del servicio.

Subdirección / Seccional	2017	2016	Variación Absoluta	Variación %
Maquinaria y equipo				
Nivel Central	285.139.950	454.412.467	-169.272.517	-37,25%
Cali	512.359.231	0	512.359.231	100,00%
Guajira	3.280.538	370.000	2.910.538	786,63%
Bolivar	3.500.000	0	3.500.000	100,00%
Risaralda	1.106.000	7.935.000	-6.829.000	-86,06%
Meta	8.366.485	1.604.048	6.762.437	421,59%
Fondo Especial de Bienes	4.830.000	0	4.830.000	100,00%
Magdalena Medio	79.728.211	2.920.476	76.807.735	2629,97%
Barranquilla	0	1.444.200	-1.444.200	-100,00%
Montería	0	1.517.899	-1.517.899	-100,00%
Cundinamarca	0	168.000	-168.000	-100,00%
Caquetá	0	4.700.000	-4.700.000	-100,00%
Magdalena	0	9.874.603	-9.874.603	-100,00%
Putumayo	0	6.032.000	-6.032.000	-100,00%
SUBTOTAL	898.310.415	490.978.692		
Equipo Médico y Científico				
Nivel Central	1.930.107.367	1.121.962.036	808.145.331	72,03%
Atlántico	2.199.991	0	2.199.991	100,00%
Tolima	328.440	0	328.440	100,00%
Cali	5.568.000	0	5.568.000	100,00%
Córdoba	1.709.088	0	1.709.088	100,00%
Norte de Santander	446.600	446.600	0	0,00%
Risaralda	18.989.200	589.058.440	-570.069.240	-96,78%
Fondo Especial de Bienes	33.800	0	33.800	100,00%
Magdalena Medio	17.591.744	1.920.933	15.670.811	815,79%
Bogotá	0	6.960.000	-6.960.000	-100,00%
Caquetá	0	100.000	-100.000	-100,00%
Caldas	0	184.440	-184.440	-100,00%
Putumayo	0	11.682.592	-11.682.592	-100,00%
SUBTOTAL	1.976.974.231	1.732.315.041		
Muebles, Enseres y Equipo de Oficina				
Nivel Central	68.407.825	2.388.402.754	-2.319.994.929	-97,14%
Bogotá	8.505.700	11.399.467	-2.893.767	-25,39%
Tolima	9.992.143	12.473.396	-2.481.253	-19,89%
Santander	10.155.105	2.436.800	7.718.305	316,74%
Cali	950.140.997	8.365	950.132.631	11358035,78%
La Guajira	1.986.500	30.976.285	-28.989.785	-93,59%
Bolívar	3.239.187	1.174.187	2.065.000	175,87%
Norte De Santander	190.787.463	201.258.141	-10.470.678	-5,20%
Cundinamarca	255.200	270.512.766	-270.257.566	-99,91%
Caquetá	338.256	9.898.698	-9.560.442	-96,58%
Caldas	4.973.472	45.759.509	-40.786.037	-89,13%
Huila	737.586	37.933.537	-37.195.951	-98,06%
Nariño	83.223.874	21.273.650	61.950.224	291,21%
Risaralda	231.142.438	239.194.690	-8.052.252	-3,37%
Cauca	379.175	0	379.175	100,00%
Magdalena	1.115.775	0	1.115.775	100,00%
Sucre	16.262.860	0	16.262.860	100,00%
Meta	451.405.237	136.247.004	315.158.233	231,31%

Subdirección / Seccional	2017	2016	Variación Absoluta	Variación %
Antioquia	951.080	3.004.280	-2.053.200	-68,34%
Fondo Especial De Bienes	30.141.014	0	30.141.014	100,00%
Magdalena Medio	15.022.203	14.750.470	271.732	1,84%
Putumayo	14.518.106	60.386.267	-45.868.161	-75,96%
Córdoba	0	34.800	-34.800	-100,00%
Boyacá	0	55.210.321	-55.210.321	-100,00%
SUBTOTAL	2.093.681.194	3.542.335.388		
Equipos de comunicación y computación				
Nivel Central	2.316.180.387	3.300.613.968	-984.433.581	-29,83%
Atlántico	1.789.400		1.789.400	#¡DIV/0!
Tolima	42.451.026	10.965.541	31.485.485	287,13%
Santander	11.935.660	10.474.505	1.461.155	13,95%
Cali	152.332.846	89.807.032	62.525.814	69,62%
Bolivar	47.822.160	88.818.880	-40.996.720	-46,16%
Norte de Santander	27.089.323	33.015.749	-5.926.426	-17,95%
Cundinamarca	2.427.273	157.340.892	-154.913.619	-98,46%
Caquetá	1.285.821	6.714.178	-5.428.357	-80,85%
Huila	287.100	1.763.780	-1.476.680	-83,72%
Nariño	48.453.833	18.494.433	29.959.400	161,99%
Risaralda	10.619.449	32.883.974	-22.264.525	-67,71%
Sucre	3.948.500	0	3.948.500	100,00%
Cesar	1.964.569	4.447.250	-2.482.681	-55,83%
Meta	393.573.613	40.768.014	352.805.599	865,40%
Antioquia	4.102.802	2.060.824	2.041.978	99,09%
Fondo Especial de Bienes	6.121.842	0	6.121.842	100,00%
Magdalena Medio	27.404.255	53.615.946	-26.211.691	-48,89%
Putumayo	7.877.639	38.690.524	-30.812.885	-79,64%
Bogotá	0	55.764.279	-55.764.279	-100,00%
Boyacá	0	32.721.596	-32.721.596	-100,00%
Caldas	0	53.118.678	-53.118.678	-100,00%
Casanare	0	4.649.710	-4.649.710	-100,00%
SUBTOTAL	3.107.667.498	4.036.729.753		
Equipos de transporte, tracción y elevación				
Nivel Central	311.193.850	1.435.025.693	-1.123.831.843	-78,31%
Caquetá	69.191.492	498.948.104	-429.756.612	-86,13%
Risaralda	35.000.000	141.030.000	-106.030.000	-75,18%
Meta	590.459.364	438.320.678	152.138.686	34,71%
Antioquia	770.842.875	12.497.400	758.345.475	6068,03%
Fondo Especial de Bienes	1.891.299.840	0	1.891.299.840	100,00%
Bogotá	0	142.500.000	-142.500.000	-100,00%
Tolima	0	81.989.000	-81.989.000	-100,00%
Santander	0	118.655.352	-118.655.352	-100,00%
Córdoba	0	6.900.000	-6.900.000	-100,00%
Guajira	0	7.000.000	-7.000.000	-100,00%
Boyacá	0	390.572.655	-390.572.655	-100,00%
Bolivar	0	210.025.240	-210.025.240	-100,00%
Nariño	0	121.017.497	-121.017.497	-100,00%
Cauca	0	44.878.400	-44.878.400	-100,00%
Magdalena	0	87.100.000	-87.100.000	-100,00%
Cesar	0	42.450.000	-42.450.000	-100,00%

Subdirección / Seccional	2017	2016	Variación Absoluta	Variación %
Antioquia	0	12.497.400	-12.497.400	-100,00%
Casanare	0	130.334.000	-130.334.000	-100,00%
SUBTOTAL	3.667.987.421	3.921.741.419		
Equipos de comedor, cocina, despensa y hotelería				
Nivel Central	19.009.693	34.961.860	-15.952.168	-45,63%
Putumayo		2.231.000	-2.231.000	-100,00%
Risaralda	7.290.867	7.290.867	0	0,00%
Fondo Especial de Bienes	182.000	0	182.000	100,00%
Bogotá	0	26.100	-26.100	-100,00%
Santander	0	500.000	-500.000	-100,00%
Magdalena	0	208.220	-208.220	-100,00%
Sucre	1.049.400	0	1.049.400	100,00%
SUBTOTAL	27.531.960	45.218.047		

Nota 10 - 1636 Propiedades, Planta y Equipo en Mantenimiento

Representa el valor de la propiedad planta y equipo que se encuentran en mantenimiento preventivo o correctivo específico.

Subdirección / Seccional	2017	2016	Variación Absoluta	Variación %
Maquinaria y Equipo				
Nivel Central	41.748.082	29.410.360	12.337.722	41,95%
Santander	2.533.904	10.215.409	-7.681.504	-75,20%
Cali	7.236.324	842.026	6.394.298	759,39%
Boyacá	912.858	1.972.600	-1.059.742	-53,72%
Bolivar	0	3.500.000	-3.500.000	-100,00%
Norte De Santander	51.314.121	49.179.412	2.134.709	4,34%
Cundinamarca	51.103.800	7.318.451	43.785.349	598,29%
Huila	3.723.000	2.950.000	773.000	26,20%
Nariño	37.583.808	40.935.018	-3.351.210	-8,19%
Risaralda	24.072.441	17.463.282	6.609.159	37,85%
Sucre	4.505.545	4.505.545	0	0,00%
Cesar	1.989.367	4.180.371	-2.191.004	-52,41%
Meta	39.921.857	56.272.145	-16.350.288	-29,06%
Antioquia	140.896	0	140.896	100,00%
Fondo Especial De Bienes	4.400.000	0	4.400.000	100,00%
Magdalena Medio	2.802.000	0	2.802.000	100,00%
Putumayo	13.032.970	23.165.276	-10.132.306	-43,74%
Sub-Total	**287.020.973**	**251.909.895**	**35.111.078**	
Equipo Médico y Científico				
Nivel Central	36.817.712	38.929.708	-2.111.996	-5,43%
Bogotá	6.960.000	0	6.960.000	100,00%
Tolima	2.589.520	0	2.589.520	100,00%
Santander	3.338.181	2.179.208	1.158.972	53,18%
Boyacá	805.560	909.949	-104.389	-11,47%

Subdirección / Seccional	2017	2016	Variación Absoluta	Variación %
Cundinamarca	0	598.577	-598.577	-100,00%
Norte De Santander	5.294.393	0	5.294.393	100,00%
Caquetá	1.206.444	0	1.206.444	100,00%
Huila	462.720	18.788.014	-18.325.294	-97,54%
Nariño	25.497.290	24.406.890	1.090.400	4,47%
Risaralda	0	32.474.200	-32.474.200	-100,00%
Sucre	4.060.000	4.060.000	0	0,00%
Meta	35.742.841	118.134.066	-82.391.225	-69,74%
Putumayo	2.162.240	2.663.360	-501.120	-18,82%
Sub-Total	**124.936.900**	**243.143.972**	**- 118.207.072**	
	Muebles, Enseres y Equipos de Oficina			
Nivel Central	224.931.169	380.327.788	-155.396.619	-40,86%
Atlantico	58.530.861	0	58.530.861	100,00%
Bogotá	15.201.978	0	15.201.978	100,00%
Tolima	51.185.964	1.836.556	49.349.407	2687,06%
Santander	161.682.641	131.984.357	29.698.284	22,50%
Cali	71.024.672	11.524.836	59.499.836	516,27%
Córdoba	1.709.612	0	1.709.612	100,00%
Boyacá	14.110.085	150.369.220	-136.259.135	-90,62%
Bolívar	1.300.000	4.848.523	-3.548.523	-73,19%
Norte De Santander	105.849.677	82.394.383	23.455.294	28,47%
Cundinamarca	46.306.198	111.394.268	-65.088.070	-58,43%
Caquetá	9.399.797	727.320	8.672.477	1192,39%
Caldas	482.800	0	482.800	100,00%
Huila	8.202.768	38.213.434	-30.010.666	-78,53%
Nariño	31.465.144	39.516.093	-8.050.949	-20,37%
Risaralda	91.366.660	58.643.361	32.723.299	55,80%
Sucre	13.509.462	16.079.283	-2.569.821	-15,98%
Cesar	7.119.163	2.749.759	4.369.403	158,90%
Meta	5.899.531	60.864.127	-54.964.597	-90,31%
Antioquia	28.051.141	11.824.301	16.226.840	137,23%
Fondo Especial De Bienes	20.000	0	20.000	100,00%
Magdalena Medio	19.524.686	5.471.619	14.053.067	256,84%
Putumayo	86.526.297	146.147.499	-59.621.202	-40,80%
Sub-Total	**1.053.400.306**	**1.254.916.729**	**- 201.516.423**	
	Equipos de Comunicación y Computación			
Nivel Central	268.754.120	827.560.438	-558.806.318	-67,52%
Atlantico	30.174.386	0	30.174.386	100,00%
Bogotá	88.652.590	1.663.629	86.988.961	5228,87%
Tolima	44.842.996	0	44.842.996	100,00%
Santander	131.858.323	131.738.417	119.906	0,09%
Cali	44.173.914	7.911.200	36.262.714	458,37%
Boyacá	8.618.244	30.695.110	-22.076.866	-71,92%
Bolívar	17.795.560	15.738.880	2.056.680	13,07%
Norte De Santander	154.516.022	99.359.240	55.156.782	55,51%
Cundinamarca	77.921.393	128.931.921	-51.010.528	-39,56%

Subdirección / Seccional	2017	2016	Variación Absoluta	Variación %
Caquetá	433.840	0	433.840	100,00%
Huila	30.216.157	62.992.459	-32.776.302	-52,03%
Nariño	54.162.325	40.376.809	13.785.516	34,14%
Risaralda	4.468.327	74.343.155	-69.874.827	-93,99%
Choco	1.809.603	200.000	1.609.603	804,80%
Sucre	16.565.558	16.787.690	-222.132	-1,32%
Cesar	17.869.622	26.390.337	-8.520.715	-32,29%
Meta	62.867.792	81.221.976	-18.354.183	-22,60%
Antioquia	3.930.822	453.850	3.476.972	766,11%
Casanare	397.740	82.233.611	-81.835.871	-99,52%
Fondo Especial De Bienes	1.810.000	0	1.810.000	100,00%
Magdalena Medio	24.794.977	599.874	24.195.103	4033,36%
Putumayo	45.922.360	56.672.707	-10.750.347	-18,97%
Sub-Total	**1.132.556.672**	**1.685.871.303**	**553.314.632**	
Equipos de transporte, Tracción y Elevación				
Nivel Central	962.369.528	1.189.260.361	-226.890.833	-19,08%
Quindio	0	36.544.916	-36.544.916	-100,00%
Bogotá	36.848.653	1.568.911.680	-1.532.063.027	-97,65%
Santander	119.698.044	59.479.004	60.219.041	101,24%
Cali	110.316.000	0	110.316.000	100,00%
Córdoba	57.507.000	0	57.507.000	100,00%
Boyacá	57.134.167	117.215.167	-60.081.000	-51,26%
Bolívar	0	41.000.000	-41.000.000	-100,00%
Norte De Santander	250.914.616	1.194.543.630	-943.629.014	-78,99%
Cundinamarca	971.708.019	3.099.568.721	-2.127.860.702	-68,65%
Caldas	0	184.843.500	-184.843.500	-100,00%
Caquetá	5.785.714	0	5.785.714	100,00%
Huila	355.965.418	531.199.018	-175.233.601	-32,99%
Nariño	302.387.374	642.894.756	-340.507.381	-52,96%
Choco	238.152.434	81.500.000	156.652.434	192,21%
Magdalena	209.966.880	0	209.966.880	100,00%
Sucre	102.168.986	337.452.935	-235.283.949	-69,72%
Cesar	184.009.597	0	184.009.597	100,00%
Meta	263.816.933	514.853.244	-251.036.311	-48,76%
Antioquia	134.945.010	1.539.674.887	-1.404.729.876	-91,24%
Casanare	6.690.000	7.490.000	-800.000	-10,68%
Magdalena Medio	0	106.161.980	-106.161.980	-100,00%
Fondo Especial De Bienes	7.625.179.800	0	7.625.179.800	100,00%
Putumayo	0	85.564.044	-85.564.044	-100,00%
Sub-Total	**11.995.564.174**	**11.338.157.842**	**657.406.332**	
Equipos de Comedor, Cocina, Despensa y Hotelería				
Nivel Central	5.557.626	0	5.557.626	100,00%
Bogotá	339.880	0	339.880	100,00%
Santander	0	1.100.396	-1.100.396	-100,00%
Cali	34.939.168	7.673.400	27.265.768	355,33%
Boyacá	0	4.540.543	-4.540.543	-100,00%

Subdirección / Seccional	2017	2016	Variación Absoluta	Variación %
Norte De Santander	1.548.000	1.548.000	0	0,00%
Huila	245.000	270.067	-25.067	-9,28%
Nariño	5.293.656	2.175.756	3.117.900	143,30%
Choco	0	300.000	-300.000	-100,00%
Meta	0	100.000	-100.000	-100,00%
Risaralda	12.201.932	0	12.201.932	100,00%
Antioquia	3.331.047	0	3.331.047	100,00%
Magdalena Medio	250.000	0	250.000	100,00%
Putumayo	507.000	0	507.000	100,00%
Sub-Total	**64.213.308**	**17.708.162**	**46.505.146**	
Total	**14.657.692.333**	**14.791.707.904**	**-134.015.571**	

Nota 11 - 1640 Edificaciones

Se incluye en esta cuenta el valor de las edificaciones de propiedad de la entidad para el uso permanente conformadas por edificaciones, casas, oficinas, parqueaderos, garajes y bodegas. El saldo al 31 de diciembre lo componen:

Subdirección / Seccional	2017	2016	Variación Absoluta	Variación %
	Edificios y Casas			
Nivel Central	131,077,400,107	131,641,773,334	-564,373,227	-0.43%
Quindio	416,711,858	350,095,726	66,616,132	19.03%
Atlantico	9,733,764,942	2,434,764,942	7,299,000,000	299.78%
Bogotá	14,352,614,466	14,435,116,466	-82,502,000	-0.57%
Tolima	17,135,827,226	17,210,125,297	-74,298,071	-0.43%
Santander	14,631,855,366	16,122,075,366	-1,490,220,000	-9.24%
Cali	276,184,682	2,619,955,803	-2,343,771,120	-89.46%
Córdoba	1,501,007,500	1,514,278,472	-13,270,972	-0.88%
La Guajira	2,043,708,550	2,043,708,550	0.00	0.00%
Boyacá	327,821,772	223,810,334	104,011,438	46.47%
Bolivar	7,465,289,425	6,524,280,785	941,008,640	14.42%
Norte De Santander	2,782,801,087	2,914,182,337	-131,381,250	-4.51%
Cundinamarca	107,737,988	5,189,977,988	-5,082,240,000	-97.92%
Caquetá	205,218,368	205,218,368	0.00	0.00%
Caldas	4,154,541,612	4,167,956,612	-13,415,000	-0.32%
Huila	0.00	819,628,800	-819,628,800	-100.00%
Nariño	845,393,247	928,436,016	-83,042,769	-8.94%
Risaralda	998,060,706	998,060,706	0.00	0.00%
Cauca	1,426,944,965	1,426,944,965	0.00	0.00%
Choco	9,289,218,648	9,289,218,648	0.00	0.00%
Magdalena	1,674,635,984	1,300,907,813	373,728,171	28.73%
Sucre	659,454,042	659,454,042	0.00	0.00%
Cesar	162,799,489	162,799,489	0.00	0.00%
Meta	1,164,533,251	1,067,245,251	97,288,000	9.12%
Antioquia	67,625,317,114	66,815,245,619	810,071,495	1.21%

Subdirección / Seccional	2017	2016	Variación Absoluta	Variación %
Casanare	1,336,083,562	1,440,095,000	-104,011,438	-7.22%
Fondo Especial De Bienes	11,558,905,553	0.00	11,558,905,553	100.00%
Magdalena Medio	1,444,916,000	0.00	1,444,916,000	100.00%
Putumayo	83,042,769	0.00	83,042,769	100.00%
Cali Fondo Especial De Bienes	354,384,534	0.00	354,384,534	100.00%
Sub-Total	**304,836,174,812**	**292,505,356,727**	**9,429,625,905**	
Oficinas				
Nivel Central	45,847,644	608,817,644	-562,970,000	-92.47%
Atlantico	2,741,646,086	2,741,646,086	0	0.00%
Tolima	36,246,000	59,151,237	-22,905,237	-38.72%
Cali	5,495,733,926	5,495,733,926	0.00	0.00%
Córdoba	1,163,845,332	1,163,845,332	0.00	0.00%
Bolívar	745,134,939	745,134,939	0.00	0.00%
Norte De Santander	506,682,107	506,682,107	0.00	0.00%
Cundinamarca	46,230,434	46,230,434	0.00	0.00%
Caquetá	23,600,000	862,965,116	-839,365,116	-97.27%
Cauca	862,965,116	54,114,385	808,850,731	1494.71%
Antioquia	54,114,385	0.00	54,114,385	100.00%
Fondo Especial De Bienes	562,970,000	0.00	562,970,000	100.00%
Sub-Total	**12,285,015,969**	**12,284,321,206**	**586,570,000**	
Parqueaderos y Garajes				
Nivel Central	34,717,092.64	34,717,092.64	0.00	0.00%
Atlantico	509,812,954.57	509,812,954.57	0.00	0.00%
Cali	300,668,367.12	57,065,506.58	243,602,861	426.88%
Cundinamarca	0.00	19,234,000.00	-19,234,000	-100.00%
Caldas	358,351,285.00	358,351,285.00	0.00	0.00%
Antioquia	0.00	547,541,000.00	-547,541,000	-100.00%
Fondo Especial De Bienes	265,635,877.00	0.00	265,635,877	100.00%
Sub-Total	**1,469,185,576**	**1,526,721,839**	**-57,536,262**	
Bodegas				
Cali		504.365.227,62	-504.365.227,62	-100,00%
Cundinamarca	503.079.319,11	503.079.319,11	0,00	0,00%
Sub-Total	**503.079.319**	**1.007.444.547**	**-504.365.228**	
Edificaciones de Uso Permanente Sin Contraprestación				
Atlantico	1,915,942,545	0.00	1,915,942,545	100.00%
Tolima	295,525,094	0.00	295,525,094	100.00%
Cali	647,893,000	647,893,000	0.00	0.00%
Caquetá	197,753,000	0.00	197,753,000	100.00%
Caldas	1,415,000,000	1,415,000,000	0.00	0.00%
Huila	1,900,954,941	1,900,954,941	0.00	0.00%
Meta	578,961,000	0.00	578,961,000	100.00%
Antioquia	2,793,224,461	2,793,224,461	0.00	0.00%
Sub-Total	**9,745,254,040**	**6,757,072,402**	**578,961,000**	
Total	**328.838.709.717**	**314.080.916.721**	**14.757.792.996**	

Nota 12 - 1655 – Maquinaria y Equipo

Representa el valor de la maquinaria y equipo de propiedad de la entidad contable pública, adquirida a cualquier título, para que sea utilizada en el desarrollo de sus funciones de cometido estatal. Incluye los de usos permanentes recibidos sin contraprestación de otras entidades. Al cierre de la vigencia el Grupo lo componen las siguientes Subcuentas:

Cuenta	Identificación	2017	2016	Variación Absoluta	Variación %
165501	Equipo de construcción	23,766,723,889	22,880,898,929	885,824,961	3.87%
165502	Armamento y equipo reservado	32,097,197,414	31,198,877,565	898,319,849	2.88%
165504	Maquinaria industrial	0	779,900	-779,900	-100.00%
165505	Equipo de música	17,530,759	23,059,298	-5,528,539	-23.98%
165506	Equipo de recreación y deporte	261,941,862	228,604,290	33,337,572	14.58%
165511	Herramientas y accesorios	2,588,901,018	2,396,183,094	192,717,925	8.04%
165525	Maquinaria y equipo de uso permanente sin contraprestación	442,401,552	418,940,858	23,460,694	5.60%
	Total	**59,174,696,494**	**57,147,343,932**	**2,027,352,561**	

Nota 13 - 1660 – Equipo Médico Científico

Representa el valor de los equipos médicos, científicos, de investigación y de laboratorio, de propiedad de la entidad contable pública, adquiridos a cualquier título, para que sean utilizados en el desarrollo de sus funciones de cometido estatal. Al cierre de la vigencia el Grupo lo componen las siguientes Subcuentas:

Cuenta	Identificación	2017	2016	Variación Absoluta	Variación %
166001	Equipo de investigación	1,556,640,952	1,523,890,751	32,750,202	2.15%
166002	Equipo de laboratorio	79,939,147,089	61,835,308,602	18,103,838,486	29.28%
166003	Equipo de urgencias	15,454,483	15,121,353	333,130	2.20%
166011	Equipo médico y científico de uso permanente sin contraprestación	258,175,932	241,558,060	16,617,872	6.88%
	Total	**81,769,418,456**	**63,615,878,766**	**18,153,539,690**	

Nota 14 - 1665 – Muebles, Enseres Y Equipo De Oficina

Representa el valor de los muebles, enseres y equipo de oficina, de propiedad de la entidad contable pública, adquiridos a cualquier título, para el desarrollo de sus funciones de cometido estatal. Incluye los de usos permanentes recibidos sin contraprestación de otras entidades. Al cierre de la vigencia el Grupo lo componen las siguientes Subcuentas:

Cuenta	Identificación	2017	2016	Variación Absoluta	Variación %
166501	Muebles y enseres	104,548,314,516	102,540,476,256	2,007,838,260	1.96%
166502	Equipo y máquina de oficina	4,021,949,469	4,122,269,590	-100,320,121	-2.43%
166505	Muebles, enseres y equipo de oficina de uso permanente sin contraprestación	229,653,860	286,885,308	-57,231,448	-19.95%
	Total	**108,799,917,845**	**106,949,631,154**	**1,850,286,691**	

Nota 15 - 1670 – Equipos de Comunicación Y Computación

Representa el valor de los equipos de comunicación y computación de propiedad de la entidad contable pública, adquiridos a cualquier título, para el desarrollo de sus funciones de cometido estatal. Incluye los de usos permanentes recibidos sin contraprestación de otras entidades. Al cierre de la vigencia el Grupo lo componen las siguientes Subcuentas:

Cuenta	Identificación	2017	2016	Variación Absoluta	Variación %
167001	Equipo de comunicación	98,412,528,577	92,582,591,174	5,829,937,404	6.30%
167002	Equipo de computación	171,355,580,950	149,750,341,401	21,605,239,549	14.43%
167004	Satélites y antenas	3,705,975,513	3,933,602,418	-227,626,904	-5.79%
167007	Equipos de comunicación y computación de uso permanente sin contraprestación	1,908,054,817	3,210,909,960	-1,302,855,143	-40.58%
167090	Otros equipos de comunicación y computación	93,103,899	0	93,103,899	-100.00%
	Total	**275,475,243,756**	**249,477,444,952**	**25,997,798,804**	

Nota 16 - 1675 – Equipos De Transporte, Tracción Y Elevación

Representa el valor de los equipos de transporte, tracción y elevación de propiedad de la entidad contable pública, adquiridos a cualquier título, para el desarrollo de sus funciones de cometido estatal. Incluye los de usos permanentes recibidos sin contraprestación de otras entidades. Al cierre de la vigencia el Grupo lo componen las siguientes Subcuentas:

Cuenta	Concepto	2017	2016	Variación	%
167501	Aéreo	11,000,801,154	14,155,898,321	3,155,097,167	-22.29%
167502	Terrestre	215,186,296,604	206,821,066,629	8,365,229,976	4.04%
167504	Marítimo y fluvial	139,468,550	197,724,660	-58,256,110	-29.46%
167505	De tracción	2,893,819,845	3,054,404,589	-160,584,744	-5.26%
167508	Equipos de transporte, tracción y elevación de uso permanente sin contraprestación	22,222,967,506	19,971,902,647	2,251,064,859	11.27%
167590	Otros equipos de transporte, tracción y elevación	350,696,542	350,696,542	0	0.00%

Cuenta	Concepto	2017	2016	Variación	%
	Total	251,794,050,201	244,551,693,387	7,242,356,814	

Nota 17 - 1680 – Equipos De Comedor, Cocina, Despensa Y Hotelería

Representa el valor del equipo de comedor, cocina, despensa y hotelería de propiedad de la entidad contable pública, adquirido a cualquier título, para que sea utilizado en el desarrollo de sus funciones de cometido estatal. Incluye los de usos permanentes recibidos sin contraprestación de otras entidades. Al cierre de la vigencia el Grupo lo componen las siguientes Subcuentas:

Cuenta	Identificación	2017	2016	Variación Absoluta	Variación %
168002	Equipo de restaurante y cafetería	1,987,001,772	1,936,064,975	50,936,796	2.63%
168006	Equipos de comedor, cocina, despensa y hotelería de uso permanente sin contraprestación	4,905,399	2,105,400	2,799,999	132.99%
	Total	1,991,907,171	1,938,170,375	53,736,795	

Nota 18 - 1682 – Propiedades de inversión

Representa el valor de los inmuebles de propiedades de la entidad contable pública, adquiridos a cualquier título, que están destinados a generar ingresos como producto de su arrendamiento.

Cuenta	Identificación	2017	2016	Variación Absoluta	Variación %
168201	Terrenos	86,837,585	0	86,837,585	-100.00%
168202	Edificaciones	1,640,438,787	1,432,906,455	207,532,332	14.48%
	Total	1,727,276,372	1,432,906,455	294,369,917	

Nota 19 - 1685 – Depreciación Acumulada

En cumplimiento a lo contemplado en el Manual de Procedimientos Capitulo III Procedimiento contable para el reconocimiento y revelación de hechos relacionados con las Propiedades, Planta y Equipo, emitido por la Contaduría General de la Nación, se aplica la depreciación y la amortización por el método de línea recta, en forma individualizada a los bienes.

Cuenta	Identificación	2017	2016	Variación Absoluta	Variación %
168501	Edificaciones	-87,605,738,490	-81,923,864,327	-5,681,874,163	6.94%
168504	Maquinaria y equipo	-31,983,456,080	-29,072,164,896	-2,911,291,184	10.01%
168505	Equipo médico y científico	-36,320,232,947	-30,741,961,235	-5,578,271,712	18.15%
168506	Muebles, enseres y equipos de oficina	-96,911,608,814	-93,789,738,133	-3,121,870,681	3.33%
168507	Equipos de comunicación y computación	-168,644,183,842	-154,501,949,719	-14,142,234,123	9.15%
168508	Equipos de transporte,	-127,188,105,868	-111,902,241,840	-15,285,864,028	13.66%

Cuenta	Identificación	2017	2016	Variación Absoluta	Variación %
	tracción y elevación				
168509	Equipo de comedor, cocina, despensa y hotelería	-1,855,213,759	-1,801,445,819	-53,767,940	2.98%
	Total	**-550,508,539,799**	**-503,733,365,968**	**-46,775,173,830**	

Nota 20 - 1686 – Amortización Acumulada

En cumplimiento a lo contemplado en el Manual de Procedimientos Capitulo III Procedimiento contable para el reconocimiento y revelación de hechos relacionados con las Propiedades, Planta y Equipo, emitido por la Contaduría General de la Nación, se aplica la amortización por el método de línea recta, en forma individualizada a los bienes.

Cuenta	Identificación	2017	2016	Variación Absoluta	Variación %
168601	Semovientes	-100,176,910	-132,575,689	32,398,779	-24.44%
	Total	**-100,176,910**	**-132,575,689**	**32,398,779**	

Nota 21 - 1695 – Provisiones para protección de propiedades, planta y equipo

Representa el menor valor de las propiedades, planta y equipo, resultante de la actualización de los bienes de conformidad a lo contemplado en el Manual de Procedimientos Capitulo III Procedimiento contable para el reconocimiento y revelación de hechos relacionados con las Propiedades, Planta y Equipo, emitido por la Contaduría General de la Nación.

Cuenta	Identificación	2017	2016	Variación Absoluta	Variación %
169501	Terrenos	-20,786,615,459	-9,285,210,036	-11,501,405,423	123.87%
169505	Edificaciones	-123,873,918,740	-18,556,858,069	-105,317,060,670	567.54%
169508	Maquinaria y equipo	-49,452,030	-34,262,769	-15,189,260	44.33%
169509	Equipo médico y científico	-87,483,569	-76,602,761	-10,880,808	14.20%
169510	Muebles, enseres y equipo de oficina	-15,936,000	-15,936,000	0	0.00%
169511	Equipos de comunicación y computación	-247,427,812	-301,984,272	54,556,461	-18.07%
169512	Equipo de transporte, tracción y elevación	-7,579,273,444	-6,330,568,439	-1,248,705,005	19.73%
	Total	**-152,640,107,054**	**-34,601,422,347**	**-118,038,684,707**	

Dando cumplimiento al manual de procedimientos del Régimen de Contabilidad Pública, la entidad procedió a la actualización del valor en libros de los inmuebles patrimoniales, para el efecto, se realizaron avalúos de carácter técnico a través del Instituto Geografico Agustín Codazzi.

GRUPO 19 OTROS ACTIVOS

En esta denominación se incluyen las cuentas que representan los recursos, tangibles e intangibles, que son complementarios para el cumplimiento de las funciones de cometido estatal de la entidad contable pública o están asociados a su administración, en función de situaciones tales como posesión, titularidad, modalidad especial de adquisición, destinación, o su capacidad para generar beneficios o servicios futuros.

Para efectos de presentación de Estados Financieros, los Otros Activos Clase 19, han sido distribuidos en parte Corriente y No Corriente. La entidad considera que el Grupo 1910 – Materiales y Suministros es susceptible de consumirse en un plazo igual o inferior a un año, por lo tanto se clasifica como corriente.

1910 - Materiales y Suministros

Cuenta	Identificación	2017	2016	Variación Absoluta	Variación %
191001	Materiales y suministros	8.918.291.734	11.745.262.274	-2.826.970.540	-24,07%
191003	Material quirúrgico	22.844.943	41.855.785	-19.010.842	-45,42%
191004	Dotación a trabajadores	863.334.672	514.825.184	348.509.488	67,69%
191005	Elementos de lencería	71.948.276	15.138.377	56.809.899	375,27%
191006	Loza y cristalería	0	30.044	-30.044	-100,00%
191008	Estudios y proyectos	230.720.000	0	230.720.000	100,00%
191009	Publicidad y propaganda	10.634.045	10.634.045	0	0,00%
191021	Elementos de aseo, lavandería y cafetería	71.762.119	127.153.635	-55.391.516	-43,56%
191022	Combustibles y lubricantes	30.808.812	59.849.962	-29.041.150	-48,52%
191023	Capacitación, bienestar social y estímulos	27.745.468	0	27.745.468	100,00%
191024	Videos	2.441.356	4.217.977	-1.776.621	-42,12%
191090	Otros cargos diferidos	41.720.425	39.152.172	2.568.253	6,56%
	Total	**10.292.251.850**	**12.558.119.455**	**-2.265.867.605**	

1915 – Obras y Mejoras en Propiedad Ajena

Cuenta	Identificación	2017	2016	Variación Absoluta	Variación %
191501	Terrenos	0	235.327.773	-235.327.773	100,00%
191502	Edificaciones	0	3.759.909.933	-3.759.909.933	100,00%
191590	Otras obras y mejoras en propiedad ajena	0	143.750.000	-143.750.000	100,00%
	Total	**0**	**4.138.987.706**	**-4.138.987.706**	

1920 - Bienes Entregados A Terceros

Representa el valor de los bienes propiedad de la entidad y entregados a terceros mediante contrato, para su uso, administración o explotación, los cuales deben restituirse en las condiciones establecidas en los contratos que amparan la entrega de los mismos.

Al cierre de la vigencia 2017, el saldo de la cuenta es de $261.403.285.

Nota 22 – 1926 Derechos en Fideicomiso

Representa el valor de los derechos fiduciarios originados en virtud de la celebración de contratos de fiducia mercantil, que dan al fideicomitente la posibilidad de ejercerlos de acuerdo con el acto constitutivo o la Ley.

La Fiscalía General de la Nación celebró convenios con la Agencia Nacional Inmobiliaria Virgilio Barco, para el desarrollo de tres proyectos. Al cierre de la vigencia el saldo de la cuenta es $40.147.582.779 correspondiente a los siguientes convenios:

No. Convenio	Valor	Ubicación
Convenio No. 96-0489	25.268.677.311	Infraestructura sede Cucuta
Convenio No. 11 0525	7.500.000.000	Infraestructura sede Bolivar
Convenio No. 112-538	7.378.905.468	Infraestructura sede Nivel Central II

1975 - Amortización Acumulada De Intangibles (CR)

En cumplimiento de las normas contables, los bienes intangibles deben ser amortizados durante el lapso que corresponda a la recuperación de la inversión en que se incurrió. La amortización de intangibles – Licencias y Software se efectúa mensualmente, teniendo como vida útil de 5 años.

1999 - Valorizaciones

Representa el mayor valor de las propiedades, planta y equipo, resultante de la actualización de los bienes de conformidad a lo contemplado en el Manual de Procedimientos Capitulo III Procedimiento contable para el reconocimiento y revelación de hechos relacionados con las Propiedades, Planta y Equipo, emitido por la Contaduría General de la Nación.

En la Fiscalía General de la Nación el saldo de las valorizaciones se concentra en los terrenos y las correspondientes edificaciones construidos sobre los mismos. El saldo al cierre de la vigencia es de $860.744.203.906, discriminados así:

Cuenta	Identificación	2017	2016	Variación Absoluta	Variación %
199952	Terrenos	420.327.090.014	396.540.691.103	23.786.398.911	6,00%
199962	Edificaciones	413.935.475.725	256.975.108.763	156.960.366.962	61,08%
199966	Maquinaria y equipo	101.468.191	17.661.584	83.806.607	474,51%
199967	Equipo médico y científico	837.536.363	924.572.031	-87.035.668	-9,41%
199968	Muebles enseres y equipo de oficina	9.056.277	185.127.415	-176.071.138	-95,11%
199969	Equipos de comunicación y computación	1.119.752.343	365.327.512	754.424.831	206,51%
199970	Equipo de transporte,	24.384.448.993	15.107.855.268	9.276.593.725	61,40%

Cuenta	Identificación	2017	2016	Variación Absoluta	Variación %
	tracción y elevación				
199977	Otros activos	29.376.000	29.376.000	0	100,00%
	Total	**860.744.203.906**	**670.145.719.676**	**190.598.484.230**	

Dando cumplimiento al manual de procedimientos del Régimen de Contabilidad Pública, la entidad procedió a la actualización del valor en libros de los inmuebles patrimoniales, para el efecto, se realizaron avalúos de carácter técnico a través del Instituto Geografico Agustín Codazzi.

CLASE 2 PASIVOS

En cumplimiento de las normas e instrucciones establecidas por la Contaduría General de la Nación, la entidad hace el reconocimiento de la totalidad de los hechos financieros, económicos y sociales que afectan el componente del Pasivo. En esta denominación se han incluido los grupos de cuentas que representan obligaciones ciertas o estimadas de la entidad, sobre estas se prevé un flujo de salida de recursos, en desarrollo del cometido estatal de la entidad.

GRUPO 24 CUENTAS POR PAGAR

En este grupo se reflejan las obligaciones que la entidad tiene con terceros, relacionadas con la adquisición y contratación de bienes y servicios, acreedores, retenciones de ley y créditos judiciales, en desarrollo de sus funciones o cometido estatal. El saldo de la cuenta al cierre de la vigencia es de 938.323.789 (Miles de $).

NOTA 23 – 2401 Adquisición de Bienes y Servicios Nacionales

240101 - Bienes y Servicios Nacionales

Corresponde al valor de las obligaciones autorizadas por vía general, contraídas por la entidad con proveedores por concepto de adquisición de bienes y servicios en general y para proyectos de inversión.

Subdirección / Seccional	2017	2016	Variación Absoluta	Variación %
Nivel Central	4,704,632,812.04	5,737,652,690.20	-1,033,019,878	-18.00%
Quindío	28,994,195.00	63,560,523.00	-34,566,328	-54.38%
Atlántico	283,092,325.64	634,187,472.00	-351,095,146	-55.36%
Bogotá	179,688,634.00	10,454,020.00	169,234,614	1618.85%
Tolima	169,118,509.34	74,230,434.00	94,888,075	127.83%
Santander	185,466,874.76	385,101,460.00	-199,634,585	-51.84%
Cali	222,743,187.00	2,322,566.00	220,420,621	9490.39%

Subdirección / Seccional	2017	2016	Variación Absoluta	Variación %
Córdoba	24,157,930.00	115,310,117.00	-91,152,187	-79.05%
La Guajira	17,884,475.00	0	17,884,475	100.00%
Boyacá	82,434,826.00	179,757,940.00	-97,323,114	-54.14%
Bolívar	79,807,132.00	331,186,552.00	-251,379,420	-75.90%
Norte De Santander	187,345,660.85	85,783,274.00	101,562,387	118.39%
Cundinamarca	167,955,507.42	0	167,955,507	100.00%
Caquetá	0	34,034,951.00	-34,034,951	-100.00%
Caldas	27,005,919.00	65,633,278.00	-38,627,359	-58.85%
Huila	87,589,260.00	272,510,729.00	-184,921,469	-67.86%
Nariño	34,351,584.00	2,398,123.00	31,953,461	1332.44%
Risaralda	160,448,859.00	0	160,448,859	100.00%
Cauca	112,136,414.00	0	112,136,414	100.00%
Choco	0	126,449,431.00	-126,449,431	-100.00%
Magdalena	48,554,555.00	354,764,775.00	-306,210,220	-86.31%
Sucre	208,994,304.00	11,601,403.00	197,392,901	1701.46%
Cesar	108,168,533.00	3,826,827.00	104,341,706	2726.59%
Meta	583,211,254.00	45,411,259.00	537,799,995	1184.29%
Antioquia	519,398,424.00	476,939,231.00	42,459,193	8.90%
Casanare	28,867,836.41	0	28,867,836	100.00%
Magdalena Medio	35,352,808.00	78,243,380.00	-42,890,572	-54.82%
Putumayo	5,332,153.00	91,590,927.00	-86,258,774	-94.18%
Total	**8,292,733,972**	**9,182,951,362**	**-890,217,390**	

240102 – Proyectos de Inversión

El incremento significativo en la cuenta 240102 corresponde a los proyectos de inversión que requiere la Fiscalía para el cumplimiento de los objetivos institucionales a nivel nacional.

Subdirección / Seccional	2017	2016	Variación Absoluta	Variación %
Nivel Central	34,742,074,748	47,282,429,229	-12,540,354,481	-26.52%
Quindío	308,550,000	0	308,550,000	100.00%
Atlántico	234,304,467	1,137,550	233,166,917	20497.29%
Bogotá	637,369,790	162,035,487	475,334,303	293.35%
Santander	43,733,843	0	43,733,843	100.00%
Cali	1,209,724,968	0	1,209,724,968	100.00%
Córdoba	22,332,381	0	22,332,381	100.00%
La Guajira	15,780,321	17,521,523	-1,741,202	-9.94%
Bolívar	308,443,911	0	308,443,911	100.00%
Norte De Santander	19,077,137	0	19,077,137	100.00%
Cundinamarca	594,175,958	279,202,466	314,973,492	112.81%
Huila	0	747,122	-747,122	-100.00%

Subdirección / Seccional	2017	2016	Variación Absoluta	Variación %
Risaralda	51,318,153	0	51,318,153	100.00%
Cauca	417,140,568	0	417,140,568	100.00%
Choco	242,617,871	5,811,441	236,806,430	4074.83%
Magdalena	0	22,744,240	-22,744,240	-100.00%
Cesar	5,740,572	5,451,359	289,213	5.31%
Meta	0	454,959,829	-454,959,829	-100.00%
Antioquia	80,906,887	0	80,906,887	100.00%
Fondo Especial De Bienes	17,620,395,934	109,004,699	17,511,391,235	16064.80%
Magdalena Medio	38,828,349	0	38,828,349	100.00%
Cali Fondo Especial Fondo Especial De Bienes	326,350,605	0	326,350,605	100.00%
Antioquia Fondo Especial Fondo Especial De Bienes		56,249,930	270,100,675	480.18%
Total	26.918.866.4620	48,397,294,875	8,847,922,192	

NOTA 24 - 2425 Acreedores

El valor reflejado en esta cuenta representa entre otros el valor de las obligaciones adquiridas por la entidad por concepto de descuentos de nómina (fondos de salud, pensiones, cajas de compensación familiar, ICBF, SENA, Cooperativas y Fondos de Empleados) o la adquisición de servicios.

Cuenta	Identificación	2017	2016	Variación Absoluta	Variación %
242504	Servicios públicos	407,866,872	364,380,065	43,486,807	11.93%
242506	Suscripciones	2,347,637	0	2,347,637	100.00%
242507	Arrendamientos	8,812,818,601	4,379,675,708	4,433,142,893	101.22%
242508	Viáticos y gastos de viaje	3,830,200,618	1,235,244,244	2,594,956,374	210.08%
242510	Seguros	535,911,139	287,491,612	248,419,527	86.41%
242513	Saldos a favor de beneficiarios	2,211,563	705,280	1,506,283	213.57%
242518	Aportes a fondos pensionales	37,287,425,112	26,643,851,641	10,643,573,471	39.95%
242519	Aportes a seguridad social en salud	21,064,024,081	16,907,701,612	4,156,322,469	24.58%
242520	Aportes al icbf, sena y cajas de compensación	9,614,725,400	6,822,420,752	2,792,304,648	40.93%
242521	Sindicatos	0	2,287,355	-2,287,355	-100.00%
242522	Cooperativas	259,000	18,530,522	-18,271,522	-98.60%
242523	Fondos de empleados	0	713,000	-713,000	-100.00%
242524	Embargos judiciales	4,705,802	9,579,236	-4,873,434	-50.87%
242529	Cheques no cobrados o por reclamar	493,589,860	257,430,385	236,159,475	91.74%
242532	Aporte riesgos profesionales	9,343,366,800	8,505,541,645	837,825,155	9.85%
242533	Fondo de solidaridad y garantía en salud	497,870	639,335,737	-638,837,867	-99.92%

Cuenta	Identificación	2017	2016	Variación Absoluta	Variación %
242535	Libranzas	1.919.731	20,877,253	-18.957.522	-0.90%
242541	Aportes a escuelas industriales, institutos técnicos y esap	1,912,629,400	1,366,715,328	545,914,072	39.94%
242552	Honorarios		3,279,376	-3,279,376	-100.00%
242553	Servicios	21,573,826,049	4,358,960,704	17,214,865,345	394.93%
242590	Otros acreedores	1,136.942.726	1,211,245,464	-74.302.738	-0.06%
	Total	**116.025.268.262**	**73,035,966,918**	**42.989.301.344**	

NOTA 25 - 2460 Créditos Judiciales

Representa el valor de las cuentas por pagar por concepto de sentencias definitivas con fallo desfavorable. A 31 de diciembre de 2017, se registra un saldo por valor de $1.587.818.840.720 que corresponden 4.663 procesos. Estas cifras son actualizadas y conciliadas mensualmente, de acuerdo con la información suministrada por la Dirección Jurídica, mediante el registro de procesos debidamente ejecutoriados. El saldo de la cuenta corresponde al Nivel Central. El detalle de ésta cuenta se presenta en el Anexo 2 que hace parte integral de la notas a los Estados Financieros con corte al 31 de diciembre de 2017.

Cuenta	Identificación	2017	2016	Variación Absoluta	Variación %
2460	**Créditos Judiciales**	**1,587,818,840,720**	**794,792,122,089**	**793,026,718,631**	**99.78%**

De conformidad con el concepto No. 20172000031501 del 22-06-2017 emitido por las Contaduría General de la Nación, la entidad adoptó las acciones necesarias para contabilizar la actualización de los procesos judiciales debidamente ejecutoriados. La actualización consistió en el cálculo de intereses y se aplicó a cada uno de los procesos, conforme a las tasas certificadas por la Superintendencia Financiera de Colombia. El valor de la actualización de los procesos ascendió a la suma de $522.251.800.137, cifra que afectó significativamente el resultado del ejercicio y por lo tanto el patrimonio de la entidad.

Durante la vigencia 2017, se realizaron pagos por concepto de Resoluciones de Sentencias, Conciliaciones y cuentas constituidas por pagar a Diciembre del 2016, por un valor de $ 22.310.963.552 correspondientes a Capital e Intereses. Anexo No. 3 que hace parte integral de las Notas a los Estados Financieros con corte al 31 de Diciembre de 2017.

GRUPO 25 OBLIGACIONES LABORALES Y DE SEGURIDAD SOCIAL INTEGRAL

En este grupo se han incluido las cuentas que representan las obligaciones generadas en la relación laboral en virtud de las normas legales y convencionales y que se encuentran pendientes de cancelar.

NOTA 26 – 2505 Salarios y Prestaciones Sociales

El saldo de esta cuenta al cierre de la vigencia 2017, es de $ 400.348.963.151, los cuales se encuentran detallados así:

Cuenta	Identificación	2017	2016	Variación Absoluta	Variación %
250501	Nomina por pagar	205,738,859	409,699,989	-203,961,130	-49.78%
250502	Cesantias	79,763,935,363	75,579,109,401	4,184,825,962	5.54%
250503	Intereses sobre cesantías	5,956,696,629	7,061,630,878	-1,104,934,249	-15.65%
250504	Vacaciones	160,326,164,509	109,941,488,297	50,384,676,212	45.83%
250505	Prima de vacaciones	95,785,136,566	65,573,727,281	30,211,409,285	46.07%
250506	Prima de servicios	29,114,608,275	20,774,612,913	8,339,995,362	40.15%
250508	Indemnizaciones	7,063,826	26,978,858	-19,915,032	-73.82%
250512	Bonificaciones	29,189,619,124	20,828,186,483	8,361,432,641	40.14%
	Total	**400,348,963,151**	**300,195,434,101**	**100,153,529,050**	

GRUPO 27 PASIVOS ESTIMADOS

NOTA 27 - 2710 Provisión para Contingencias

Representa el valor estimado de los procesos que cursan en contra de la Fiscalía General de la Nación, y sobre los cuales existe un riesgo probable de perdida que afectaría la situación financiera de la entidad.

De acuerdo con el análisis individual realizado por la Dirección Jurídica y teniendo en cuenta el procedimiento para la conciliación, litigios y demandas (incluye las actividades de embargos) del Sistema de Gestión de Calidad de la entidad (FGN-12.1.1-GCO-P-06), se establecen los procesos a provisionar, así:

- Si el fallo es desfavorable en primera instancia, en el sistema Jurídico Legal se crea la correspondiente provisión, registrando el valor de la sentencia condenatoria a la entidad.

- Si el fallo que en primera instancia fue favorable y en segunda instancia queda desfavorable o condenatorio a la entidad, una vez ejecutoriada la sentencia se provisiona y constituye la cuenta por pagar en ese mismo momento.

En las sentencias de Nulidad y Restablecimiento que no tienen un valor cuantitativo se realiza la liquidación teniendo en cuenta el salario del servidor que fue declarado insubsistente, y si corresponde a una Reparación Directa con sentencia en abstracto una vez quede ejecutoriada, el demandante deberá iniciar un incidente de liquidación como lo establece el Código Contencioso Administrativo.

Al cierre de la vigencia de 2017, se encuentran provisionados 1.527 procesos por valor de $ 271.827.037.691.

NOTA 28 – 2720 Provisión para Pensiones - Cálculo Actuarial Pensiones

Representa el valor presente de los pagos futuros que la Fiscalía General de la Nación deberá realizar a sus pensionados actuales, o a quienes hayan adquirido derechos, de conformidad con las condiciones definidas en las disposiciones legales vigentes, por concepto de pensiones, bonos pensionales y cuotas partes de pensiones. También corresponde al valor presente de los pagos futuros que la entidad contable pública deberá realizar a favor del personal activo, cuando la entidad reconoce y paga la pensión, teniendo en cuenta que existen incertidumbres probables y remotas en relación con la materialización de la obligación de pago y la exactitud de la cuantía a pagar. El saldo en esta cuenta corresponde al cálculo efectuado para el registro del pasivo pensional de la entidad.

En el año 2017 se ajustó el cálculo actuarial, de acuerdo al método de cálculo establecido en el Decreto 2783 de 2001, que incorpora explícitamente los futuros incrementos de salarios y pensiones con una tasa de crecimiento para futuras mesadas. Este procedimiento lo realizan directamente las Subdirecciones Seccionales de Apoyo a la Gestión de Bogotá, Antioquia y Santander.

El saldo en esta cuenta corresponde al cálculo efectuado para el registro del pasivo pensional de la entidad y la conforman las subcuentas:

272003 – Cálculo actuarial de pensiones actuales (CR)
271504 – Pensiones actuales por amortizar (DB).

Cuenta	Identificación	2017	2016	Variación Absoluta	Variación %
272003	Calculo actuarial de pensiones actuales	1,060,364,492.00	1,057,035,586.00	3,328,906	0.31%
272004	Pensiones actuales por amortizar (db)	-1,060,364,492.00	-1,057,035,586.00	-3,328,906	0.31%
	Total	**0.00**	**0.00**	**0.00**	

Beneficiarios:

Subdirección	Beneficiario
Bogotá	Luz Helena López Murcia (Cónyuge del Sr. Luis Fernando Reyes Sarria (q.e.p.d)
Santander	Libia Barroso Plata (Representación del hijo Edgar Quiroga Barroso)
	Aleida Mosquera Palacios
Antioquia	Flor María Casas de Peña
	Leydi Mosquera Mosquera

CLASE 3 PATRIMONIO

En esta denominación se incluyen los grupos que representan bienes y derechos, deducidas las obligaciones, para cumplir las funciones de cometido estatal. Esta diferencia se encuentra representada en los recursos asignados o aportados a la entidad contable pública para su creación y desarrollo, en las diferentes modalidades de superávit y en los factores que implican su disminución.

Nota 29 - GRUPO 31 HACIENDA PUBLICA

Representa los recursos y las variaciones patrimoniales originadas en el desarrollo de las funciones que por cometido estatal le corresponden a la entidad, los procesos de actualización y las decisiones de terceros a favor de la misma. Al cierre de la vigencia el saldo de la cuenta es -$849.901.513.034, distribuido así:

Cuenta	Identificación	2017	2016	Variación Absoluta	Variación %
310501001	Capital fiscal nación	848.663.665.763	858.505.317.280	-9.841.651.517	-1.15%
310501002	Resultado del ejercicio	1.321.214.103.897	1.116.664.696.961	-204.549.406.935	18.32%
310501003	Patrimonio público incorporado	221.600.019.899	202.681.808.298	18.918.211.601	9.33%
310501004	Provisiones, agotamiento, depreciaciones y amortizaciones (db)	-563.166.325.003	-490.129.592.097	-73.036.732.906	14.90%
	Subtotal	**-814.116.743.238**	**-545.607.163.481**	**-268.509.579.757**	
311552	Terrenos	420.327.090.014	396.540.691.103	23.786.398.911	6.00%
311562	Edificaciones	413.935.475.725	256.975.108.763	156.960.366.962	61.08%
311566	Maquinaria y equipo	101.468.191	17.661.584	83.806.607	474.51%
311567	Equipo médico y científico	837.536.363	924.572.031	-87.035.668	-9.41%
311568	Muebles enseres y equipo de oficina	9.056.277	185.127.415	-176.071.138	-95.11%
311569	Equipos de comunicación y computación	1.119.752.343	365.327.512	754.424.831	206.51%

Cuenta	Identificación	2017	2016	Variación Absoluta	Variación %
311570	Equipo de transporte, tracción y elevación	24.384.448.993	15.107.855.268	9.276.593.725	61.40%
311576	Otros activos	29.376.000	29.376.000	0	0.00%
312001	En dinero	18.298.812.886	18.298.812.886	0	0.00%
312002	En especie	113.879.204.521	107.414.689.825	6.464.514.696	6.02%
312525	Bienes	60.541.095.533	20.115.060.445	40.426.035.088	200.97%
312531	Bienes de uso permanente sin contraprestación	47.779.374.845	41.759.598.025	6.019.776.820	14.42%
312801	Provisiones para propiedades, planta y equipo	-140.535.529.191	-165.950.152	-140.369.579.038	84585.39 %
312804	Depreciación de propiedades, planta y equipo	-74.250.475.246	-82.777.358.491	8.526.883.245	-10.30%
312805	Amortización de propiedades, planta y equipo	-146.448.578	-172.473.750	26.025.172	-15.09%
312807	Amortización de otros activos	-9.085.663.250	-9.808.997.000	723.333.750	-7.37%

De conformidad con el Régimen de Contabilidad Pública, el capital fiscal corresponde a los aportes otorgados para la creación y desarrollo de la entidad contable pública, además de la acumulación de los traslados de otras cuentas patrimoniales como es el caso del patrimonio público incorporado y las provisiones, depreciaciones y amortizaciones de los activos de las entidades del gobierno general que no estén asociados a la producción de bienes y la prestación de servicios individualizables. De igual manera esta cuenta se afecta, entre otros, por el valor de la reclasificación del déficit del ejercicio anterior, al inicio del período contable; el valor de las obligaciones reclasificadas de la cuenta 3125 - Patrimonio Público Incorporado, al inicio del período contable y el valor reclasificado de la cuenta 3128-Provisiones, Agotamiento, Depreciaciones y Amortizaciones (DB).

Respecto al saldo contrario a su naturaleza de la cuenta 3105, se enmarca dentro de lo estipulado en el Régimen de Contabilidad Pública, según concepto 20105-143519 del 14 de julio de 2010, el cual concluye: *"(...) de conformidad con los principios de registro y devengo o causación, las transacciones, hechos y operaciones se deben reconocer en el momento en que sucedan, observando la cronología de los mismos y la oportuna asociación de los gastos con el período en*

el cual deben medirse los resultados de las actividades. Ahora, la conjugación de los ingresos, gastos y costos en las entidades públicas puede generar utilidad o pérdida con ocasión del cierre contable, lo cual genera disminuciones patrimoniales. Además, las entidades de gobierno general se caracterizan por la ausencia de lucro, y generalmente arrojan déficit o pérdida del ejercicio, que se trasladan anualmente al capital fiscal. Por lo tanto, la acumulación por el traslado consuetudinario de pérdidas, así como la reclasificación del saldo de las cuentas valuativas, puede conllevar a un saldo negativo en la cuenta 3105-CAPITAL FISCAL, circunstancia que resulta viable, siempre que el proceso contable esté precedido por la correcta aplicación de principios y normas técnicas que contempla el Plan General de Contabilidad Pública contenido en el Régimen de Contabilidad Pública."

En el Superávit por Donación se registraron elementos provenientes de Gobiernos Internacionales, tales como equipos de tecnología, muebles y enseres y equipos de comunicaciones.

CLASE 4 INGRESOS

En esta denominación se incluyen los grupos que representan flujos de entrada de recursos generados por la entidad contable pública, susceptibles de incrementar el patrimonio público durante el período contable, bien sea por aumento de activos o por disminución de pasivos, expresados en forma cuantitativa y que reflejan el desarrollo de la actividad ordinaria y los ingresos de carácter extraordinario, en cumplimiento de las funciones de cometido estatal.

GRUPO 41 INGRESOS FISCALES

Nota 30 – 4110 No Tributarios

En esta denominación se incluyen las cuentas que representan los recursos que percibe la entidad contable pública a través de la aplicación de las leyes que sustentan el cobro de impuestos, tasas, rentas parafiscales y otros, derivados del poder impositivo del Estado, obtenidos en desarrollo de sus funciones de cometido estatal. A 31 de diciembre de 2017 el saldo de la cuenta es $915.702.508

La cuenta más relevante del grupo es la 411004, con un saldo de $880.699.019 por el registro de Procesos Coactivos.

GRUPO 44 TRANSFERENCIAS

En este grupo se incluyen los ingresos obtenidos por la Fiscalía General de la Nación provenientes de transferencias de otras entidades contables públicas de diferentes sectores y niveles, sin contraprestación directa, en cumplimiento de normas legales.

Nota 31 – 4428 Otras Transferencias

La cuenta registrá al cierre de la vigencia saldo en la Subcuenta 442802 - Para Proyectos de Inversión $43.688.130.840 porción que le corresponde a la Fiscalía General de la Nación de los ingresos provenientes de los derechos por registro de instrumentos públicos y otorgamiento de escrituras recaudados por la Superintendencia de Notariado y Registro, de conformidad con el convenio 5002 de 1998, suscrito con la Superintendencia de Notariado y Registro, en cumplimiento de la Ley 55 de 1985, ingreso que es recibido directamente por el Nivel Central.

GRUPO 47 OPERACIONES INTERINSTITUCIONALES

En esta denominación se incluyen las cuentas que representan los fondos recibidos por la entidad en dinero de la Dirección General de Crédito Público y del Tesoro Nacional-DGCPTN, para el pago de los gastos incluidos en el presupuesto. Además, representa los recaudos efectuados por la DGCPTN, de los ingresos reconocidos por otra entidad contable pública del nivel nacional. Adicionalmente, incluye las operaciones sin flujo de efectivo realizadas entre entidades, con independencia del sector y nivel al que pertenezcan.

Nota 32 - 4705 Fondos Recibidos

Representa el valor de los recursos recibidos en dinero por la entidad contable pública, de la DGCPTN, para gastos de funcionamiento e inversión. Así mismo, incluye el valor de los reintegros de estos recursos a la DGCPTN. Al cierre de la vigencia el componente de la cuenta es:

Cuenta	Identificación	2017	2016	Variación Absoluta	Variación %
470508	Funcionamiento	**3.015.327.843.331**	**2.794.808.885.339**	220.518.957.992	7.89%
470510	Inversión	**126.897.515.973**	**82.821.173.127**	-82.821.173.127	100%
	Total	**3.142.225.359.305**	**2.877.630.058.466**	**137.697.784.865**	

Nota 33 - 4722 – Operaciones sin Flujo de Efectivo

Representa el valor de las operaciones realizadas entre entidades contables públicas para cancelar derechos y obligaciones, sin que exista flujo de efectivo. El saldo a 31 de diciembre de 2017 es de $4.584.722.674

El valor más representativo corresponde a la subcuenta 472203 - Cuota de fiscalización y Auditaje de la Contraloría General de la República $4.281.425.515

Nota 34 - GRUPO 48 OTROS INGRESOS

En esta denominación se incluyen las cuentas que representa el valor de los ingresos de la entidad, que por su naturaleza no son susceptibles de clasificarse en algunos de los demás grupos definidos. Incluye los ingresos de carácter extraordinario.

El saldo más representativo es el de la subcuenta 481008 Recuperaciones por ajustes sobre mayores valores provisionados de sentencias. Los cuales se dan al momento de cancelar la Provisión y constituir el pasivo real, al cierre de la vigencia el saldo fue de $96.227.366.275

CLASE 5 GASTOS

En esta denominación se incluyen los grupos que representan los flujos de salida de recursos de la entidad, susceptibles de reducir el patrimonio público durante el periodo contable, bien sea por disminución de activos o por aumento de pasivos, expresados en forma cuantitativa. Son requeridos para el desarrollo de la actividad ordinaria, e incluyen los originados por situaciones de carácter extraordinario.

Los gastos en los que incurre la Fiscalía General de la Nación en el desarrollo de las operaciones para el cumplimiento del cometido estatal.

Nota 35- Sueldos y Salarios

El mayor valor se concentra en los pagos por concepto de salarios y prestaciones administrativos y operativos, como se detalla a continuación:

Concepto	Administrativo	Operativo
Sueldos del personal	169.046.057.835	648.524.196.296
Gastos de representación	14.930.118.136	101.904.707.092
Remuneración servicios técnicos	2.006.335.293	3.895.672.411
Honorarios	75.723.136	84.495.486
Prima de vacaciones	21.672.830.932	67.082.384.882
Prima de navidad	24.822.926.455	78.172.343.603
Vacaciones	35.622.318.723	106.601.361.543
Bonificaciones	69.911.393.095	395.505.122.157
Auxilio de transporte	374.205.477	235.613.340
Cesantías	26.903.020.449	84.909.251.260
Intereses a las cesantías	2.601.694.093	5.903.011.910
Capacitación, bienestar social y estímulos	1.507.886.308	3.725.115.220
Dotación y suministro a trabajadores	13.233.847	92.003.272
Bonificación por servicios prestados	26.514.492.909	100.349.777.684
Prima de servicios	15.291.237.527	38.441.248.457
Subsidio de alimentación	278.262.611	207.112.339
Otras primas	19.167.963.271	49.765.429.171
Otros sueldos y salarios	12.349.942	12.698.822
	430.752.050.039	1.685.411.544.946

Nota 36 - 5314 Provisión Para Contingencias

Registra los valores provisionados por concepto de Litigios y Demandas en contra de la Entidad, qué tienen un fallo o sentencia condenatorio. El saldo de la cuenta a 31 de diciembre de 2017 es $ 353.367.246.397

Nota 37 - 57 Operaciones Interinstitucionales

Representa la disminución de los derechos por cobrar por ingresos reconocidos por una entidad contable pública del nivel nacional, cuyo recaudo lo efectúa la Dirección General de Crédito Público y del Tesoro Nacional-DGCPTN. También incluye las operaciones sin flujo de efectivo realizadas con otras entidades contables públicas.

Cuenta	Concepto	2017
570508	Funcionamiento	39.655.356.575
572080	Recaudos	9.724.471.647
572081	Devoluciones de ingresos	551.428
572290	Otras operaciones sin flujo de efectivo	7.292.000.000
	Total	**56.672.379.651**

Funcionamiento corresponde a los reintegros realizados a la Tesorería - DGCPTN, por concepto de pagos efectuados por EPS y ARL. Los recaudos corresponden a devoluciones realizadas a la Tesorería - DGCPTN, por concepto de pagos efectuados por multas y sanciones, reintegros de créditos de vivienda, carnet y fotocopias entre otros. La operaciones sin flujo de efectivo corresponde a los recaudos de Superintendencia de Notariado y Registro que se transfieren a la Fiscalía General de la Nación.

Nota 38 - 58 Otros Gastos

Se incluye las cuentas representativas de los gastos, que por su naturaleza no son susceptibles de clasificarse en alguna de las definidas anteriormente. El saldo de la cuenta a 31 de diciembre de 2017es de $584.124.612.537.

El saldo más representativo es el de la subcuenta 5801 – Intereses, que registra un saldo por $522.251.800.138, el cual corresponde a los intereses legales derivados de condenas a la Fiscalía General de la Nación, que en atención al concepto No. 20172000031501 del 22-06-2017, emitido por las Contaduría General de la Nación, debieron ser actualizados y contabilizados, por cuanto son obligaciones ciertas producto de procesos judiciales debidamente ejecutoriados.

CLASE 8 CUENTAS DE ORDEN DEUDORAS

Bajo esta denominación se incluyen los grupos que representan los hechos o circunstancias de las cuales pueden generarse derechos que afecten la estructura financiera de la entidad contable pública. Incluye cuentas de control para las

operaciones realizadas con terceros que por su naturaleza no inciden en la situación financiera de la entidad contable pública, las utilizadas para control interno de activos, de futuros hechos económicos y con propósito de revelación.

GRUPO 81 DERECHOS CONTINGENTES

Nota 39 - 81 Derechos Contingentes

En esta denominación se incluyen las cuentas que representan hechos, condiciones o circunstancias existentes que implican incertidumbre en relación con un posible derecho de la entidad contable pública.

Cuenta	Identificación	2017	2016	Variación Absoluta	Variación %
8120	Litigios y Mecanismos alternativos de solución de conflictos	3.581.371.279	3.581.371.279	0	
8130	Bienes aprehendidos o incautados	214.241.637.500	190.146.095.383	24.095.542.117	12,67%
	TOTAL	217.823.008.779	193.727.466.662	24.095.542.117	

8120 - Litigios y Mecanismos Alternativos de Solución de Conflictos

Representa el valor de las demandas interpuestas por la entidad contable pública en contra de terceros. También incluye las pretensiones económicas originadas en conflictos o controversias que se resuelven por fuera de la justicia ordinaria. Se encuentra conformada de la siguiente manera en el Nivel Central:

En procesos civiles: En contra de la Constructora Ecuatorial Ltda., empresa demandada por parte de la Fiscalía General de la Nación, según acción contractual es del 10 de marzo del 2000. Este proceso fue fallado por el Tribunal Administrativo de Cundinamarca, a favor de la Fiscalía General de la Nación, para lo cual liquidó el capital en la suma de 366.292 (Miles de $) y sus respectivos intereses en la suma de 263.924 (Miles de $), para un total de 630.216 (Miles de $). Partidas que se encuentran debidamente registradas en cuentas de orden de conformidad con el régimen de Contabilidad Pública.

8130 - Bienes Aprehendidos o Incautados

Representa el valor de los bienes aprehendidos o incautados por los operadores jurídicos, dentro de procesos penales, los cuales son dejados a disposición de la Fiscalía General de la Nación. Al cierre de la vigencia la cuenta arroja un saldo de $214.241.63.4500, compuesto por:

Los cuales se detallan así:

Cuenta	Identificación	2017	2016	Variación Absoluta	Variación %
813001	Efectivo	0	1.042.399	-1.042.399	-100,00%
813003	Inventarios	3.450.000	14.500.004	-11.050.004	-76,21%
813004	Propiedades, planta y equipo	212.880.248.743	189.356.532.954	23.523.715.789	12,42%
813005	Otros activos	6.645.441	0	6.645.441	-100%
813006	Oro, piedras preciosas y joyas	66.362.058	64.307.758	2.054.300	3,19%
813009	Bienes fungibles	97.277.050	120.865.150	-23.588.100	-19,52%
813090	Otros bienes aprehendidos o incautados	1.187.654.208	588.847.118	598.807.090	101,69%
TOTAL		214.241.637.500	190.146.095.383	575.218.990	

GRUPO 83 DEUDORAS DE CONTROL

NOTA 40 – 83 Deudoras De Control

En esta denominación se incluyen las cuentas donde se registran las operaciones que la entidad contable pública realiza con terceros, que por su naturaleza no afectan su situación financiera, económica, social y ambiental, así como las que permiten ejercer control administrativo sobre bienes y derechos. Al cierre de la vigencia, la cuenta presenta un saldo de $9.258.561.220.

CLASE 9 CUENTAS DE ORDEN ACREEDORAS

En esta denominación se incluyen los grupos que representan los hechos o circunstancias, compromisos o contratos, que se relacionan con posibles obligaciones y que, por lo tanto, pueden llegar a afectar la estructura financiera de la entidad contable pública. Se incluyen las cuentas de registro utilizadas para efectos de control de pasivos y patrimonio, de futuros hechos económicos y con propósitos de revelación, así como las cuentas que permiten conciliar las diferencias entre los registros contables de los pasivos, patrimonio e ingresos, y la información tributaria.

GRUPO 91 RESPONSABILIDADES CONTINGENTES

Nota 41 - 91 Responsabilidades Contingentes

En esta denominación se incluyen las cuentas que representan hechos, condiciones o circunstancias existentes que implican incertidumbre en relación con una posible obligación de la entidad contable pública.

9120 - Litigios y Mecanismos Alternativos de Solución de Conflictos

Representa el valor de las demandas interpuestas por terceros en contra de la entidad, el registro contable está a cargo del Nivel Central y a 31 de diciembre de 2017 presenta un saldo de $41.489.712.841.221 que corresponde a 19.375 procesos.

9190 – Otras Responsabilidades Contingentes

Representa el valor de los compromisos o contratos que pueden generar obligaciones a cargo de la entidad contable pública por diferentes conceptos. El saldo de la cuenta es de $908.673.231.

GRUPO 93 ACREEDORAS DE CONTROL

Nota 42 - 93 Acreedoras de Control

En esta denominación se incluyen las cuentas donde se registran las operaciones que la entidad contable pública realiza con terceros, que por su naturaleza no afectan su situación financiera, económica, social y ambiental, así como las que permiten ejercer control administrativo sobre las obligaciones. Al término de la vigencia 2017, el saldo es de $262.168.446.086.

9306 – Bienes Recibidos en Custodia

Representa el valor de los bienes de propiedad de terceros recibidos por la entidad contable pública para su salvaguarda o custodia. La Fiscalía General de la Nación registra en esta cuenta lo correspondiente a depósitos judiciales. El saldo es de $159.814.645.758.

Subdirección / Seccional	2017	Composición %
Nivel Central	99.685.680.760	62%
Quindio	366.254.257	0%
Atlantico	1.057.078.771	1%
Bogotá	3.879.166.651	2%
Tolima	772.776.992	0%
Santander	853.550.310	1%
Cali	15.541.766.863	10%
Córdoba	497.371.421	0%
La Guajira	186.246.836	0%
Boyacá	96.592.297	0%
Bolívar	758.606.842	0%
Norte De Santander	340.845.522	0%
Cundinamarca	96.111.860	0%
Caquetá	184.083.164	0%

Subdirección / Seccional	2017	Composición %
Caldas	311.794.369	0%
Huila	315.611.630	0%
Nariño	8.708.523.348	5%
Risaralda	772.638.386	0%
Cauca	10.228.187.721	6%
Choco	707.854.880	0%
Magdalena	611.858.404	0%
Sucre	99.246.225	0%
Cesar	402.029.407	0%
Meta	1.584.043.255	1%
Antioquia	9.064.575.578	6%
Casanare	22.239.042	0%
Magdalena Medio	631.507.529	0%
Putumayo	2.038.403.436	1%
Total	159.814.645.758	

9325 – Bienes Aprehendidos o incautados

Representa el valor de los bienes y derechos aprehendidos o incautados, adjudicados provisionalmente a la entidad contable pública para su administración, uso y explotación, hasta tanto se determine su situación jurídica. El saldo al cierre de la vigencia es 17.305.057.626.

Subdirección / Seccional	2017	Composición %
Nivel Central	4.351.320.968	25,14%
Quindío	119.320.000	0,69%
Atlántico	34.482.000	0,20%
Bogota	76.096.928	0,44%
Tolima	50.200.000	0,29%
Cali	8.835.641.094	51,06%
Boyaca	20.636.000	0,12%
Bolivar	597.914.907	3,46%
Norte De Santander	52.570.813	0,30%
Cundinamarca	356.850.000	2,06%
Caqueta	50.800.000	0,29%
Caldas	40.433.839	0,23%
Huila	174.890.598	1,01%
Nariño	138.127.543	0,80%
Risaralda	188.255.586	1,09%
Cauca	122.900.000	0,71%
Magdalena	17.400.000	0,10%

Subdirección / Seccional	2017	Composición %
Cesar	18.700.000	0,11%
Meta	28.672.342	0,17%
Antioquia	2.018.626.002	11,66%
Putumayo	11.219.009	0,06%
Total	**17.305.057.626**	

9346 – Bienes Recibidos de Terceros

Representa el valor de los bienes recibidos de terceros que requieren ser controlados por la entidad contable pública. En esta cuenta se registran los bienes recibidos en comodato, en arrendamiento, así como aquellos recibidos en figuras jurídicas similares en las cuales no hay traspaso de la propiedad del bien. El saldo al cierre de la vigencia es de $84.886.099.406.

NÉSTOR HUMBERTO MARTÍNEZ NEIRA
Fiscal General De La Nación

CLAUDIA PATRICIA MENDOZA HOYOS
Contador
T.P. NO. 37054 - T

JOSÉ TOBÍAS BETANCOURT LADINO
Director Ejecutivo

LUIS ALBERTO IBARRA GOMEZ
Subdirector Financiero

FISCALIA
GENERAL DE LA NACION

NOTAS A LOS ESTADOS CONTABLES
A 31 DE DICIEMBRE DE 2017

(Anexo No. 1)

Nota 2 – 1401 Ingresos no Tributarios

A 31 de diciembre de 2017, se registran un saldo en la cuenta de $3.623.474.005. Detallados de la siguiente manera:

No.	Id.	Nombres y Apellidos	Valor 2017
		Multas	**39,982,472**
1	19498349	JOSE BERNARDO LAVADO DAZA	10,465,894
2	19520056	ALBERTO JOSE BARRIOS TORRES	8,541,032
3	39709539	CONEJO TELLEZ MERY PATRICIA	20,975,546
		Sanciones	**3,583,491,533**
1	142914	JORGE HUGO OCAMPO HENAO	1,765,017
2	2976020	CARLOS MANUEL RODRIGUEZ PALENCIA	11,231,895
3	3228560	OSCAR MAURICIO SUAREZ PELAYO	495,479
4	3345807	VICTOR DANIEL ZULETA CATAÑO	951,848
5	3983386	ALFONSO GELVEZ URUETA	10,205,523
6	4143635	CARLOS HERNANDO CALDERON	274,227,500
7	4228023	SILVERIO ALBERCIO PARRA ROJAS	6,033,008
8	4505080	LUIS GONZALO URIBE ACOSTA	3,798,236
9	4549626	JOSE ALFONSO YEPES LOPEZ	1,568,127
10	4718277	OLMES EMIRO VARGAS	22,141,207
11	5817908	JOSE CAROL ROJAS TOVAR	15,041,882
12	5884973	JOSE ARLEY VANEGAS HERRERA	362,113
13	5913828	ALONSO MARTINEZ GAONA	3,337,026
14	5921240	CAMILO SUAREZ TAFUR	1,500,000
15	6751700	PLUTARCO ELIECER MOLANO JIMENEZ	26,801,934
16	7160173	ROBINSON GONZALEZ TRIVIÑO	1,378,223
17	8313220	SUAZA ALBERTO DE JESUS	250,000

18	8744394	IVAN JAVIER RODRIGUEZ BOLAÑO	3,668,978
19	9067968	RAFAEL DEL CRISTO OSORIO MARTINEZ	5,847,106
20	9097149	RONALD GREGORIO GARCIA TELLO	2,637,621
21	9153462	ESTIGUAR ZUÑIGA GALAN	163,602
22	9776011	LUIS ALVARO DUQUE ORTIZ	961,265
23	10088150	OSCAR ROBERTO LOPEZ JARAMILLO	1,486,436
24	10215279	MIGUEL ANGEL ESCOBAR CARDONA	9,934,614
25	10236929	LUIS FERNANDO PENNA VALENCIA	3,471,452
26	10526762	CARLOS AUGUSTO BENAVIDES HOYOS	187,187,374
27	10531843	TOMAS BOLIVAR BUCHELLI CRUZ	181,238,037
28	10535675	IVAN EDUARDO GUZMAN TORRES	1,743,065
29	10591491	CESAR NACOR ARTEAGA MUÑOZ	710,262
30	11433233	EDUARDO JOSE BARRERA MAESTRE	8,215,032
31	11790781	HORACIO MOSQUERA CHAVERRA	1,159,073
32	11791012	ARIEL DE JESUS CHAVERRA DURAN	204,831,752
33	11794079	CARLOS HARDING MOSQUERA ASPRILLA	1,168,433
34	12099272	LUIS ENRIQUE VIVEROS SANCHEZ	94,547,640
35	12122571	MARIO ENRIQUE AFANADOR ARMENTA	78,851,555
36	12128028	GUSTAVO CALDERON CUELLAR	26,064,257
37	12525998	JORGE EMILIO ECHEVERRY MORA	8,240,702
38	12546691	ALFONSO ENRIQUE ESCOBAR MEDINA	8,545,172
39	12610446	EDUARDO ALFONSO AVENDAÑO CALDERON	41,657,424
40	12975032	CHARRIS ASTRID	937,500
41	13006872	JAIRO HERNAN LOPEZ MARQUEZ	4,764,992
42	13013368	BASTIDAS JOSE	1,722,732
43	13015884	FELIX RAMIRO SANCHEZ PARDO	5,561,971
44	13481045	JOAQUIN CASAS ARIAS	746,318
45	13504023	JOSE DAVID RODRIGUEZ REYES	1,217,027
46	13747337	TRIANA OSCAR	1,646,278
47	13819479	RAFAEL DIAZ MEZA	123,968,740
48	13835313	GONZALO RONDON ORDONEZ	49,337,670
49	14245585	GUILLERMO FAJARDO LONDOÑO	1,308,542
50	14875488	JESUS HERNANDO TEJADA	10,685,440
51	15429415	GIOVANI YACUMA QUEZADA	3,044,812
52	15815583	CARLOS HENRY SILVA MENESES	756,946
53	16186658	DIEGO FRANCISCO MOSQUERA RODRIGUEZ	4,005,424
54	16268387	LUIS LUIS GARCIA DAZA	18,985,464
55	16695645	DIEGO FERNANDO TAMAYO MUÑOZ	910,936
56	16746330	VACCA CABAL JAMES ALONSO	2,462,955
57	17135382	FABIO RAMIREZ CABRERA	4,071,076
58	17147409	JESUS MARIA RAMIREZ SALAZAR	744,223

59	17186052	MIGUEL ANTONIO CIFUENTES NARANJO	3,266,732
60	17417794	NELSON ALEJANDRO SALAZAR ESCOBAR	870,066
61	17628935	AGAPITO OBREGON RAMIREZ	8,000,000
62	17646200	ALBEIRO CUELLAR IBAÑEZ	4,700,671
63	19051846	EDGAR HUMBERTO GUTIERREZ MOYANO	1,659,077
64	19052979	VICTOR QUEZADA MARTINEZ	1,513,992
65	19089539	TITO ARMANDO ARIZA BARENO	2,050,862
66	19096397	ALVARO CABALLERO PABON	4,466,989
67	19123162	AGUSTIN BAQUERO	184,237,922
68	19136833	FELIX MARIA QUINTERO CHARRY	205,498,062
69	19217474	JOSE DEL CARMEN PARDO SANABRIA	431,200
70	19220417	EDGAR ENRIQUE BETANCOURT RUBIANO	1,439,112
71	19251644	LUIS ARTURO AREVALO DUQUE	14,931,185
72	19366776	JUAN CARLOS PEÑA DUEÑAS	951,120
73	19420113	JUAN CARLOS BARCENAS PINEDA	269,580
74	19520056	ALBERTO JOSE BARRIOS TORRES	1,647,646
75	20232498	CONSUELO ORTIZ UMAÑA	1,915,883
76	21222803	ANA MARGOTH REY SANTIAGO	1,043,845
77	21460857	MARIA ELENA GALLEGO ALVAREZ	5,950,857
78	21788247	GLADIS DEL SOCORRO ARANGO OQUENDO	1,015,900
79	21789306	LAURA ROSA BEDOYA TORRES	41,429
80	21876278	LIBIA RITA HOLGUIN BEDOYA	34,615,036
81	23214788	CARMEN GRACIELA PEREIRA	1,230,162
82	23548189	MARIA DE LOS ANGELES PINZON MONTIEL	11,087,045
83	23560871	DARMELLY SANDOVAL BARON	12,178,761
84	23779158	NOHORA ESPERANZA CAMACHO CASTELLANOS	4,987,582
85	24198133	BLANCA CECILIA FUQUEN DIAZ	5,041,669
86	25266811	CECILIA ACOSTA LOPEZ	1,316,211
87	25292334	VALENCIA CAROLINA ARROYAVE	538,437
88	26136110	ROSALBA REBECA NEGRETE FLOREZ	6,161,274
89	26258357	MARIBETH GONZALEZ BERMUDEZ	4,289,965
90	26482449	MARIA EUGENIA TOVAR PEÑA	722,194
91	26965778	MENGUAL ISELA MARIVETH	13,400,967
92	27295241	MARIA CEDELIA BOLAÑOS VARGAS	8,196,732
93	28423264	ZORAYDA CUEVAS DE VINASCO	4,684,680
94	30730688	GISELA RAMIREZ DAVID	6,643,926
95	31929570	CECILIA VALERO VEGA	38,036,203
96	32304571	LUZ MARINA QUEVEDO VILLA	2,547,340
97	32349725	GALEANO SALAZAR DORA LIA	1,366,727
98	32445152	NORMA BEATRIZ RAMOS GAMEZ	8,549,260
99	32447029	OLGA LUZ ARRUBLA ARRUBLA	3,568,752

100	32620106	MARTHA ELENA ZABALA NARVAEZ	5,847,106
101	32623535	ESPERANZA CARDENAS DE PEÑARANDA	1,582,122
102	35524689	CLAUDIA EMILSE SOACHA GARZON	1,043,845
103	36563001	ASTRID ISABEL CHARRIS BERMUDEZ	6,637,232
104	36751288	TANIA GICELA BOLAÑOS ENRIQUEZ	33,722,829
105	36994962	ANA LUCIA LUNA CORAL	13,286,457
106	39065674	AURA ISABEL RUBIO MORAN	9,478,361
107	39691705	FANNY ROJAS	665,665
108	39709539	CONEJO TELLEZ MERY PATRICIA	102,068,355
109	39781017	ESMERALDA VARGAS	529,434
110	40370549	CHACON GARCIA IDALY	1,985,347
111	41506970	MAGNOLIA VALENCIA GONZALEZ	9,019,931
112	41554428	GLORIA INES SALAZAR VARGAS	10,697,056
113	41648247	ALBA CONSUELO RAMIREZ CHALA	9,246,237
114	41711921	ROSS MERY GARCIA ROCHA	3,364,572
115	41770946	ESPERANZA HERNANDEZ URREGO	2,444,880
116	42499627	ISABEL DEL ROSARIO DE LA HOZ AMAYA	1,985,610
117	42876159	LUZ MARINA RAMIREZ TOBON	70,544
118	46360897	HERRERA RINCON MYRIAM	923,000
119	46661925	YACQUELINE RODRIGUEZ GARCIA	140,222,195
120	51766900	LINDA ELIZABETH VELEZ TORO	4,664,170
121	51828681	IRMA CARMENZA CHAMORRO JOQUICA	3,818,075
122	51881404	JEANNETH MAGALY ALVAREZ BERMUDEZ	10,000,000
123	51957365	NIDIA LUCIA BELTRAN QUIROGA	1,353,909
124	52045212	DIANA JOSEFINA ROLDAN SARMIENTO	9,661,399
125	52081468	LUZ ELIYER OROZCO CABANZO	719,257
126	52100151	SANDRA PATRICIA CARRILLO VELOSA	46,097,742
127	52120607	DARLENE GEOVAN ESGUERRA CORTES	1,351,680
128	52271168	FANNY CONSTANZA BUSTOS MORENO	9,720,066
129	52644744	ADRIANA CORREAL RODRIGUEZ	1,214,937
130	60323481	TATIANA ELENA NATCHEV FERNANDEZ	160,400,512
131	63275076	SONIA EUGENIA GARCIA RUEDA	25,754,128
132	65762580	NAYDU YILENA PATIÑO BERMUDEZ	9,310,779
133	66903379	DARLING VARGAS VASQUEZ	486,900
134	70113546	MARCO TULIO AGUDELO	824,680
135	70753186	RUBEN JAIRZINHO CARDONA URIBE	1,228,212
136	71611318	GONZALO ECHEVERRY ALCIRA	4,274,360
137	71649742	LUIS ALONSO VALENCIA HERNANDEZ	381,867
138	71662718	JUAN GUILLERMO PELAEZ	936,936
139	71665662	RAFAEL ANTONIO HERNANDEZ DIAZ	1,271,194
140	72126818	CARLOS EDUARDO DE LAS SALAS MIER	1,113,429

141	73133125	JOSE MIGUEL SABALZA PARRA	42,746,300
142	79057010	CARLOS JOSE LIZARAZO ROSARIO	403,860
143	79234251	FRANCISCO FERNANDO QUIÑONES MANCAYO	5,723,928
144	79261703	ANGARITA PARRA MARCO	516,721
145	79268604	JOSUE ENDO HOME	1,565,767
146	79379116	EDGAR ENRIQUE BENAVIDES DIAZ	7,365,714
147	79386149	OSCAR JAVIER JIMENEZ TARQUINO	227,734
148	79410101	JIMMY ANTHONY COTES DODINO	508,156
149	79434769	WALTER ENRIQUE ASUAD REINA	605,707
150	79455800	JOAQUIN ALFONSO SAENZ PARRA	273,934
151	79517596	RODRIGO LOPEZ RUEDA	394,290
152	79518955	MAURICIO CASTILLA MARTINEZ	283,412
153	79520859	CARLOS RAFAEL GARCIA TATAR	562,461
154	79535511	MANUEL ANTONIO BORDA MORA	431,588
155	79624673	ANDRES MAURICIO CORTES RAMIREZ	3,877,189
156	79702433	ALEJANDRO VEGA AYALA	1,049,224
157	79716688	JOAN DANILO MUÑOZ DÍAZ	245,686
158	79790095	JOHN JAIRO HERNANDEZ CASALLAS	4,984,514
159	79938020	ARMANDO ORTIZ ELIN	454,126
160	79965680	CESAR MEJIA LARROTA	42,454,130
161	80002420	RODRIGUEZ OTALORA NOLBERTO	1,217,027
162	80108158	DIEGO ANTONIO GUTIERREZ CHIVATA	7,630,764
163	80138320	JUAN CARLOS AVENDAÑO SUAREZ	801,021
164	80238577	SAMUEL TIBERIO ALAYON LARA	449,421
165	80275084	JOSE ANTONIO LEON BERMUDEZ	3,572,392
166	80409851	LEONARDO ALBERTO GOMEZ GOMEZ	1,299,129
167	80418734	NEIL ARMSTRONG LOZANO FALLA	2,842,267
168	80538496	WILLIAM ORLA TAUTIVA IZQUIERDO	413,856
169	81715241	RAUL IDHAR GUZMAN SASTOQUE	1,049,224
170	85457800	BERNAL CANTILLO LUIS	297,459
171	89004805	GERMAN DARIO CAMARGO MARIN	1,345,281
172	91210423	OSKAR ARTURO DURAN SILVA	892,378
173	93132449	OSCAR RICARDO GARZON OVIEDO	3,648,440
174	93359588	Fernando Cervera Gonzalez	59,816,171
175	93367532	JOSE ASDRUBAL LIMA GARCIA	742,286
176	93373733	OSCAR POSADA RIVERA	24,226,622
177	93395710	GERARDO JOSE LENIS SALAZAR	520,216
178	93451632	GIL YIDAN ARANA CARRIZOSA	1,464,863
179	94399084	TABORDA GOMEZ FRANCISCO	317,777,460
180	98380454	JUAN CARLOS PIANDA PALACIOS	4,219,233
181	98522041	ALIRIO DE JESUS MADRIGAL MARIN	1,739,742

182	98531572	JORGE ADRIAN LLANO LOPERA	984,666
183	800088702	EPS Y MEDICINA PREPAGADA SURAMERICANA S. A	1,669,600
184	800226175	COMPAÑIA DE SEGUROS DE VIDA COLMENA S.A	2,875,000
185	800250119	ENTIDAD PROMOTORA DE SALUD - SALUDCOOP	17,207,452
186	805000427	COOMEVA ENTIDAD PROMOTORA DE SALUD SA	4,924,600
187	805001157	ENTIDAD PROMOTORA DE SALUD - OCCIDENTAL	14,324,416
188	830003564	ENTIDAD PROMOTORA DE SALUD - FAMISANAR LTDA	3,498,643
189	860525148	FIDUCIARIA LA PREVISORA S.A.	66,137,496
190	900189933	BAYER VILLAMIL S. EN C.	150,723,264
191	900336004	ADMINISTRADORA COLOMBIANA DE PENSIONES COLPENSIONES	8,147,309
192	1010197894	OROZCO JIMENEZ MARIA CAMILA	3,188,534
193	1110454844	LORENA CAROLINA CARDONA DIAZ	4,401,881
		TOTAL GENERAL	**3,623,474,005**

LUIS ALBERTO IBARRA GOMEZ
Subdirector Financiero

CLAUDIA PATRICIA MENDOZA HOYOS
Contador
T.P. NO. 37054 - T

FISCALIA
GENERAL DE LA NACION

NOTAS A LOS ESTADOS CONTABLES
A 31 DE DICIEMBRE DE 2017

(Anexo No. 2)

NOTA 25 - 2460 Créditos Judiciales

A 31 de diciembre de 2017, se registran un saldo en la cuenta de $1.587.818.840.720. Detallados de la siguiente manera:

No.	Id.	Descripción	Capital	Actualización Int.	Total
1	17315	GABRIEL ESQUIVA ACOSTA	166,863,837.00	96,131,985.32	262,995,822.32
2	19270	JESUS IGNACIO ROMERO ROMERO	271,484,517.00	102,735,354.70	374,219,871.70
3	19634	AUGUSTO ARIAS OSORIO	96,335,882.00	59,399,488.48	155,735,370.48
4	29982	MARIO GUTIERREZ DIAZ	67,753,062.00	72,772,820.59	140,525,882.59
5	115905	MIGUEL ROZO DIAZ	88,665,392.00	851,570.61	89,516,962.61
6	164867	ISRAEL GUACANAME	231,357,443.00	136,750,752.03	368,108,195.03
7	178973	VICTOR MANUEL GARZON RAMIREZ	117,692,917.00	74,803,474.36	192,496,391.36
8	179259	ALIRIO MONTILLA GARAY	238,822,949.00	55,188,767.18	294,011,716.18
9	192502	PATRICIO WILSON GONZALEZ MIDDLETON	39,031,920.00	48,903,913.48	87,935,833.48
10	216285	GONZALO BLANCO GUTIERREZ	334,250,450.00	334,196,895.87	668,447,345.87
11	217682	CARLOS GUTIERREZ ROJAS	9,635,180.00	10,190,574.85	19,825,754.85
12	388449	LUIS EDUARDO PEÑA PEÑA	166,549,106.00	175,710,947.00	342,260,053.00
13	405795	JOSE ANTONIO MARTINEZ ROBAYO	96,549,413.00	83,555,515.54	180,104,928.54
14	456131	ALVARO AYALA GONZALEZ	81,726,927.00	18,115,775.99	99,842,702.99
15	457026	JOSE BALDOMERO RODRIGUEZ	191,715,128.00	205,328.76	191,920,456.76
16	457503	JOSE ALFONSO PAEZ BERNAL	175,052,050.00	177,599,269.12	352,651,319.12
17	474885	LUIS ENRIQUE ROMERO	564,278,228.00	6,038,759.67	570,316,987.67
18	480690	UFONDU OBIORA	90,074,077.00	81,974,914.77	172,048,991.77
19	487548	OSCAR AMAURY ARDILA GUEVARA	192,201,896.00	151,397,323.59	343,599,219.59
20	535893	OSORIO VELASQUEZ PEDRO DE JESUS	463,182,531.00	464,756,136.20	927,938,667.20
21	547582	ARLEY HUMBERTO ARENAS ARENAS	255,316,991.00	143,802,562.65	399,119,553.65
22	649012	QUIROZ QUINTERO JESUS MARIA	156,350,517.00	35,174,164.85	191,524,681.85
23	668159	MEJIA RENDON LUIS ALBERTO	27,188,962.00	28,570,302.56	55,759,264.56
24	690878	ARTURO PAREJA NUÑEZ	38,081,272.00	333,376.32	38,414,648.32
25	718931	ALBERTO ALIRIO LORA RUIZ	295,671,242.00	161,234,484.76	456,905,726.76
26	828483	PEDRO FIDEL ORTIZ DIAZ	34,620,668.00	24,971,850.16	59,592,518.16
27	913969	MANUEL VICENTE HOYOS	460,736,463.00	255,325,058.79	716,061,521.79
28	928476	JULIO CESAR BETANCUR SALCEDO	204,731,625.00	129,064,542.78	333,796,167.78
29	946419	ANDRES RAFAEL RODRIGUEZ ESCOBAR	115,566,490.00	50,823,933.62	166,390,423.62
30	964829	HERNANDO JULIO AYALA	456,800,283.00	307,929,669.09	764,729,952.09

No.	Id.	Descripción	Capital	Actualización Int.	Total
31	1009330	ENRIQUE ARIAS CAMARGO	131,798,562.00	58,040,787.32	189,839,349.32
32	1011153	MIGUEL ANTONIO ROJAS	369,014,720.00	186,862,471.51	555,877,191.51
33	1025942	JULIO CESAR CORRALES ALVAREZ	163,484,020.00	124,361,380.84	287,845,400.84
34	1037153	CARLOS JULIO RODRIGUEZ LOZANO	191,916,714.00	98,197,547.49	290,114,261.49
35	1055201	RICARDO MUÑOZ MUÑOZ	91,534,222.00	46,984,193.98	138,518,415.98
36	1064836	AIDE DEL CARMEN JAIMES CORONEL	392,544,755.00	260,512,557.17	653,057,312.17
37	1065637	EDUARDO ENRIQUE CASTILLA CASSIANI	32,423,351.00	13,233,808.56	45,657,159.56
38	1075188	LIBARDO CARRERO	63,792,230.00	62,855,177.71	126,647,407.71
39	1075189	JUAN DE LA ROSA RUIZ BARRERA	1,150,799,147.00	474,694,972.25	1,625,494,119.25
40	1075215	TRANSITO ROMERO	17,787,684.00	83,604.77	17,871,288.77
41	1075216	NICODEMOS CARRILLO TELLEZ	46,738,630.00	251,628.07	46,990,258.07
42	1075346	JOSE JOAQUIN RODRIGUEZ ADAME	69,063,955.00	62,566,128.87	131,630,083.87
43	1075358	JUAN DE DIOS TORRES RODRIGUEZ	301,304,794.00	195,487,192.44	496,791,986.44
44	1088156	LUIS HERNANDO VERA ZUBIETA	113,003,239.00	33,104,711.59	146,107,950.59
45	1129555	OSCAR ARNULFO RISCANUEVO CUY	172,711,716.00	170,174,731.76	342,886,447.76
46	1168307	LUIS ALFREDO ROJAS CASTAÑEDA	67,354,685.00	55,181,248.53	122,535,933.53
47	1177633	FLORO ALVEREZ DIAZ	107,026,668.00	92,798,171.34	199,824,839.34
48	1177797	MARCO FIDEL BARRIOS GONZALEZ	514,026,644.00	423,670,504.77	937,697,148.77
49	1211008	RICARDO ANTONIO MALDONADO FLORES	31,087,585.00	12,557,896.37	43,645,481.37
50	1236057	DANIEL PERAFAN SALAMANCA	349,616,726.00	178,216,286.52	527,833,012.52
51	1272893	ORLANDO CATAÑO VELOZ	545,465,310.00	313,706,320.24	859,171,630.24
52	1291776	VICENTE NAVAL ZULUAGA OSOSRIO	72,892,473.00	22,021,909.94	94,914,382.94
53	1385023	JAIRO RODRIGUEZ	14,011,324.00	9,329,021.24	23,340,345.24
54	1532195	JOSE VENANCIO PALACIOS MORENO	16,824,981.00	0.00	16,824,981.00
55	1540295	JOSE RAMIRO VILLA RAMIREZ	125,370,180.00	102,651,314.62	228,021,494.62
56	1556462	ALFREDO MANUEL VILLADIEGO RUIZ	292,268,833.00	1,631,405.44	293,900,238.44
57	1575606	VICTORIANO CRISITOMO SIMANCAS ALDANA	281,356,876.00	310,822,643.91	592,179,519.91
58	1634636	ARNULFO GUZMAN LLANOS	638,031,176.00	50,167,521.82	688,198,697.82
59	1656524	LISIMACO RUIZ MUÑOZ	198,485,890.00	153,033,917.53	351,519,807.53
60	1667713	CORNELIO CARLOS EDUARDO CISNEROS LORES	281,370,897.00	247,287,574.30	528,658,471.30
61	1711774	EDGAR HERNANDO ECHEVERRY	231,912,376.00	119,808,902.49	351,721,278.49
62	1738355	LUIS JOSE FLOREZ SANCHEZ	919,999,401.00	0.00	919,999,401.00
63	1739582	MANUEL DE JESUS CANAS OTALVARES	36,989,500.00	26,641,918.82	63,631,418.82
64	1793261	JAVIER BUCHELI ROBI	322,820,374.00	97,537,955.36	420,358,329.36
65	1872703	DAVID REALPE ORTIZ	77,501,175.00	116,490,875.31	193,992,050.31
66	1876228	MARTIN ANTONIO GONZALEZ OLIVERA	735,860,236.00	203,096,822.33	938,957,058.33
67	1881318	ENVER JOSE CARDENAS ORTIZ	410,331,079.00	462,215.05	410,793,294.05
68	1891780	JOSE MARIA ARTUNDUAGA	192,511,414.00	135,297,494.37	327,808,908.37
69	1998064	ANTONIO MARIA CASADIEGO GARCIA	52,848,130.00	12,212,493.21	65,060,623.21
70	1999165	GERARDO VILLAN ARDILA	65,292,916.00	38,652,789.24	103,945,705.24
71	2000165	CLIMACO HERRERA GAKVIS	280,342,590.00	245,325,430.92	525,668,020.92
72	2000289	ALHEY PEREZ	32,985,331.00	27,240,049.27	60,225,380.27
73	2001207	JOSE REYES CARDOZO RAMIREZ	55,140,999.00	47,381,396.73	102,522,395.73
74	2001988	ANIBAL MORANTES RINCON	55,422,041.00	48,500,435.14	103,922,476.14
75	2070635	OLIVERIO MENDOZA BOHORQUEZ	279,563,505.00	199,865,879.96	479,429,384.96
76	2144995	HERIBERTO MARTINEZ JOSE	72,094,607.00	71,648,196.63	143,742,803.63
77	2168967	BENIGNO ORTIZ REMOLINA	354,796,828.00	178,528,924.55	533,325,752.55
78	2175885	LUIS ANTONIO JAIMES	902,545,628.00	506,283,639.21	1,408,829,267.21

No.	Id.	Descripción	Capital	Actualización Int.	Total
79	2194076	RAMIRO MATEUS	129,296,476.00	110,864,986.13	240,161,462.13
80	2195503	LUIS ANTONIO CAPACHO DURAN	145,850,424.00	53,424,287.15	199,274,711.15
81	2231367	HAROLD IVAN MONTES OSORIO	120,660,139.00	66,556,862.48	187,217,001.48
82	2239743	JESUS EMILIO VILLANUEVA AGUILAR	479,370,748.00	5,104,040.71	484,474,788.71
83	2253478	JOSE SOTELO SAENZ	299,122,857.00	247,929,523.93	547,052,380.93
84	2279821	CONRADO JIMENEZ RESTREPO	83,750,615.00	57,274,909.73	141,025,524.73
85	2283725	TEODOMIRO MOLANO TORRES	196,897,742.00	164,400,402.11	361,298,144.11
86	2285155	ARSESIO DIAZ REINOZO	55,608,005.00	144,520,941.63	200,128,946.63
87	2336382	IVAN COTRINO MORA	129,122,928.00	100,276,205.19	229,399,133.19
88	2359618	JUSTINO TIQUE DUCUARA	284,259,023.00	86,605,619.18	370,864,642.18
89	2359761	GUSTAVO AVILA DIAZ	184,608,330.00	1,516,314.02	186,124,644.02
90	2383127	SILVERIO GONGORA MARTINEZ	579,867,055.00	220,369,181.72	800,236,236.72
91	2402680	MANUEL SATURNINO COLLAZOS	78,668,214.00	87,367,564.53	166,035,778.53
92	2420628	LUIS FELIPE MUÑOZ MARTINEZ	303,506,078.00	69,756,487.60	373,262,565.60
93	2427953	JOSE LUIS ARCILA CORDOBA	172,194,853.00	25,919,709.86	198,114,562.86
94	2469700	PEDRO PABLO ECHEVERRI GALLEGO	43,463,306.00	244,669.87	43,707,975.87
95	2481446	ISIDRO GAVIRIA ROJAS	458,386,967.00	413,658,736.70	872,045,703.70
96	2498503	MARCIANO RIASCOS GRANJA	21,533,425.00	13,300,484.05	34,833,909.05
97	2570813	DARIO ESCOBAR YARPAZ	95,450,507.00	69,518,853.94	164,969,360.94
98	2617285	LIBARDO ANTONIO SOTO MONTOYA	166,914,313.00	1,488,677.52	168,402,990.52
99	2631491	ORLANDO ZUÑIGA MOSQUERA	376,161,240.00	221,860,128.88	598,021,368.88
100	2651500	IGNACIO GRISALES SALAZAR	200,825,409.00	841,082.41	201,666,491.41
101	2660349	EMILIO POVEDA MONTENEGRO	140,749,343.00	100,660,032.27	241,409,375.27
102	2665194	OSCAR VERA LANDINEZ	14,446,736.00	8,119,946.54	22,566,682.54
103	2677116	VICTOR RAUL CARDOZA QUINTERO	262,620,798.00	228,087,232.05	490,708,030.05
104	2686849	CELINA MARIA MURGAS GUERRA	302,563,333.00	326,687,324.56	629,250,657.56
105	2727938	JOSE GENNER ZULUAGA GARCIA	732,694,151.00	465,687,082.38	1,198,381,233.38
106	2730358	ABRAHAM LOAIZA VALENCIA	215,631,507.00	170,458,269.05	386,089,776.05
107	2735366	FANOR GARAVITO VARGAS	205,200,251.00	64,108,697.30	269,308,948.30
108	2762466	IVAN AMIN RAMOS FLOREZ	75,774,342.00	74,424,261.10	150,198,603.10
109	2775350	FABIO ANTONIO LOAIZA GAVIRIA	75,480,609.00	11,659,024.96	87,139,633.96
110	2833001	ROBERTO CARLOS MANJARRES MOLINA	134,686,738.00	42,102,253.51	176,788,991.51
111	2837031	HECTOR RIVEROS SANCHEZ	55,267,055.00	32,596,542.70	87,863,597.70
112	2849646	ISMAEL ANTONIO MIRANDA ESCORSIA	96,324,502.00	819,228.85	97,143,730.85
113	2857114	MANUEL FERNANDO CADAVID ECHAVARRIA	47,540,871.00	29,231,891.91	76,772,762.91
114	2868706	PEDRO PABLO DIAZ MORENO	6,736,454.00	5,328,552.67	12,065,006.67
115	2872757	BLAS RAFAEL ROMERO HERNANDEZ	21,447,170.00	14,069,041.99	35,516,211.99
116	2889412	SERVANDO PARDO REYES	68,773,594.00	26,104,546.46	94,878,140.46
117	2892236	FRANCISCO DE PAULA JIMENEZ MANRIQUE	61,517,100.00	49,654,001.83	111,171,101.83
118	2908490	LUIS ALBERTO SALAZAR GUTIERREZ	387,389,746.00	246,217,867.05	633,607,613.05
119	2917008	GUILLERMO ROMERO RODRIGUEZ	145,437,489.00	11,525,929.04	156,963,418.04
120	2940434	ORLANDO SANTOS CORZO	968,846,412.00	661,626,038.32	1,630,472,450.32
121	2995804	PEDRO JULIO MORENO ROJAS	2,147,760.00	1,648,114.36	3,795,874.36
122	2999794	EDGAR EDUARDO MARTINEZ RIVEROS	87,187,542.00	34,964,472.31	122,152,014.31
123	3023948	MARIO REY TRUJILLO	81,106,031.00	6,451,605.68	87,557,636.68
124	3038988	LUIS HUGO ROJAS RODRIGUEZ	608,306,285.00	174,867,178.39	783,173,463.39
125	3040404	JOSE HERNANDO DUARTE CABEZAS	27,707,840.00	16,720,415.51	44,428,255.51
126	3064925	OLIVO EVANGELISTA GARZON	195,408,734.00	152,331,560.28	347,740,294.28
127	3073294	OLMEIDER RAMIREZ HERRERA	378,819,087.00	314,177,998.59	692,997,085.59

No.	Id.	Descripción	Capital	Actualización Int.	Total
128	3078688	EDY JOSUE CIFUENTES AREVALO	27,436,672.00	17,065,743.89	44,502,415.89
129	3085927	ORLANDO ROCHA CASTAÑEDA	712,131,810.00	101,840,383.31	813,972,193.31
130	3100237	AGUSTIN URREA URREA	287,029,815.00	268,043,384.84	555,073,199.84
131	3101536	JAIRO MENDOZA LAGUNA	47,303,275.00	37,163,035.31	84,466,310.31
132	3102267	FRANCISCO ANTONIO URDINOLA LOZANO	13,074,718.00	212,739.65	13,287,457.65
133	3102754	VICTOR HUGO GUATAQUIRA SANTANA	25,000,000.00	14,863,145.07	39,863,145.07
134	3123346	PEDRO DIEGO TORRES SARMIENTO	147,354,758.00	91,868,411.58	239,223,169.58
135	3131866	MARCO ANTONIO SALAS PALACIO	23,034,735.00	19,268,206.08	42,302,941.08
136	3133213	DIEGO ANDRES ROJAS PALACIO	142,211,336.00	1,174,076.41	143,385,412.41
137	3141247	FABIAN RICARDO VELASQUEZ ROZO	120,374,449.00	1,189,853.36	121,564,302.36
138	3143407	LUIS EDUARDO MORENO RIAÑO	59,300,574.00	49,865,283.67	109,165,857.67
139	3170258	CARLOS ARMANDO ROSAS	126,639,256.00	808,543.52	127,447,799.52
140	3170958	EDGAR GABRIEL FORERO MALAGON	95,529,228.00	61,746,605.04	157,275,833.04
141	3173689	JAVIER ENRIQUE SALINAS MUÑOZ	102,813,489.00	23,180,265.73	125,993,754.73
142	3180215	RAFAEL ENRIQUE RODRIGUEZ RAMOS	167,338,974.00	83,686,670.94	251,025,644.94
143	3183498	LUIS ROBERTO LATORRE LOPEZ	85,993,760.00	111,140,325.47	197,134,085.47
144	3183925	HUGO FABIAN LLEN SANCHEZ	125,471,334.00	100,134,108.89	225,605,442.89
145	3190078	ANGEL AUGUSTO MORENO ROA	105,021,539.00	108,672,155.26	213,693,694.26
146	3206277	ANANIAS TORRES AMORTEGUI	261,362,674.00	522,616,391.57	783,979,065.57
147	3209497	ANTONIO JOSE DONCEL CARNAJAL	148,309,972.00	109,872,438.81	258,182,410.81
148	3220324	JOSE TOBIAS MORA MORA	250,162,256.00	221,624,281.68	471,786,537.68
149	3220680	ANDRES MORA SABOGAL	33,417,427.00	25,160,175.86	58,577,602.86
150	3225866	OLIVERIO ROMERO MORALES	67,385,657.00	15,139,581.07	82,525,238.07
151	3226463	MANUEL ARCADIO CAICEDO ONOFRE	199,666,390.00	296,381.35	199,962,771.35
152	3231501	JOSE QUEVEDO RIVERO	40,818,905.00	49,734.80	40,868,639.80
153	3235671	MISAEL FORERO MORA	117,733,623.00	47,731,738.30	165,465,361.30
154	3242842	HENRY HERNAN RIAÑO SEGURA	25,000,000.00	20,108,650.80	45,108,650.80
155	3255617	JOSE YESID MAHECHA MAHECHA	219,893,631.00	186,661,646.55	406,555,277.55
156	3256158	OMAR HERNAN VANEGAS ARDILA	251,136,764.00	281,448.48	251,418,212.48
157	3272914	DARIO MORENO PEREZ	233,518,200.00	2,411,633.22	235,929,833.22
158	3274402	LUIS ARIEL HERRERA	30,585,148.00	27,179,520.46	57,764,668.46
159	3276834	FERDINEL AGUIRRE CORREDOR	60,387,186.00	28,287,937.71	88,675,123.71
160	3277067	CARLOS RODRIGUEZ MANCERA	686,611,441.00	405,965,576.57	1,092,577,017.57
161	3286867	HERNANDO VASQUEZ SALGUERO	25,000,000.00	25,586,827.23	50,586,827.23
162	3290496	ANIBAL REALPEZ ZAMBRANO	97,311,359.00	51,127,905.89	148,439,264.89
163	3295416	GUSTAVO LEIVA	224,322,552.00	126,859,338.48	351,181,890.48
164	3351339	FRANCISCO DARIO BUSTAMANTE	434,776,723.00	0.00	434,776,723.00
165	3363916	OSCAR IGNACIO VALENCIA VARGAS	169,243,299.00	96,582,478.70	265,825,777.70
166	3365576	ERIBERTO DE JESUS MARIN JARAMILLO	142,791,089.00	47,940,388.21	190,731,477.21
167	3390397	GUILLERMO ANTONIO CANO BORJA	21,185,012.00	10,727,713.52	31,912,725.52
168	3410949	HERNANDO DE JESUS ZULETA LOAIZA	13,285,529.00	11,018,508.45	24,304,037.45
169	3423013	MIGUEL ANGEL GOMEZ GARCIA	225,039,211.00	188,717,275.17	413,756,486.17
170	3428247	CAMILO VERGARA VERGARA	193,079,816.00	69,037,845.65	262,117,661.65
171	3478619	JOSE LIBARDO RICO CHAVERRA Y OTROS	136,812,612.00	73,851,827.19	210,664,439.19
172	3484695	JULIO SANTOS MOSQUERA	141,115,351.00	134,909,639.64	276,024,990.64
173	3493133	ARCECIO DE JESUS LOPEZ GARCIA	613,871,813.00	4,317,423.28	618,189,236.28
174	3494154	CARLOS ADAN RIOS CASTRILLON	92,547,927.00	1,989,482.30	94,537,409.30
175	3495932	JAIME DE JESUS HERRERA CARDONA	25,000,000.00	34,361,346.58	59,361,346.58
176	3496280	GILBERTO LLANO HINCAPIE	11,881,187.00	10,004,258.22	21,885,445.22

No.	Id.	Descripción	Capital	Actualización Int.	Total
177	3528341	LUIS ALBERTO VALENCIA DUQUE	50,555,130.00	49,691,549.56	100,246,679.56
178	3536524	RAUL GIRALDO GONZALEZ	267,816,934.00	80,212,906.42	348,029,840.42
179	3536631	JOSE DAVID OSORIO HERNANDEZ	150,145,700.00	57,338,834.33	207,484,534.33
180	3536969	GUSTAVO MARTINEZ DIAZ	430,998,959.00	62,988,747.09	493,987,706.09
181	3583926	ABAD DE JESUS MARIN ARCILA	259,108,838.00	58,398,889.74	317,507,727.74
182	3586946	ROMULO PINO BEDOYA	119,118,171.00	254,012.43	119,372,183.43
183	3599036	GILMER DE JESUS AMAYA MORA	56,598,927.00	47,991,999.58	104,590,926.58
184	3607843	JESUS ABRAHAM PINEDA ARISTIZABAL	11,101,844.00	8,674,763.99	19,776,607.99
185	3609556	HUMBERTO POSADA HERNANDEZ	6,237,366.00	6,504,880.70	12,742,246.70
186	3609950	HUGO ALBERTO MARIN SALAZAR	427,847,558.00	395,038,778.12	822,886,336.12
187	3613785	MIGUEL ANGEL CARMONA CARMONA	16,310,864.00	14,951,755.78	31,262,619.78
188	3615425	JORGE IVAN CUADROS GUZMAN	107,111,672.00	36,728,906.16	143,840,578.16
189	3620030	SAMUEL CORREA QUINTERO	25,000,000.00	10,974,010.44	35,974,010.44
190	3621932	VICTOR MANUEL LUNA RODRIGUEZ	83,289,177.00	31,579,358.46	114,868,535.46
191	3636462	CAMPO NUÑEZ NELSON	362,551,275.00	83,336,299.35	445,887,574.35
192	3662630	ARMANDO BARRIENTOS JORGE	54,885,703.00	56,618,101.87	111,503,804.87
193	3667211	ALBERTO DE JESUS ALVAREZ RAMIREZ	216,492,624.00	0.00	216,492,624.00
194	3670366	RUBEN DARIO CHANG COLEY	317,796,501.00	331,316,294.44	649,112,795.44
195	3677022	ALBERTO ALFREDO JUBIZ HAZBUM	488,207,195.00	1,106,669,582.90	1,594,876,777.90
196	3678407	JULIO CESAR DE LA CRUZ MENDOZA	176,603,927.00	137,062,832.85	313,666,759.85
197	3695669	MANUEL DE JESUS ARIZA SANCHEZ	21,701,361.00	12,148,495.15	33,849,856.15
198	3722284	LORENZO MIGUEL SARMIENTO HENAO	78,566,662.00	68,194,693.77	146,761,355.77
199	3743939	JOSE HIDALGO GONZALEZ VALLE	66,554,158.00	701,358.48	67,255,516.48
200	3745643	ORLANDO ENRIQUE EVERTZ OCHOA	54,751,893.00	539,828.74	55,291,721.74
201	3745908	LUIS CARLOS RILLO MINDIOLA	182,751,530.00	137,528,791.53	320,280,321.53
202	3748853	EMIRO RAFAEL PEREZ JIMENEZ	16,773,104.00	13,784,100.33	30,557,204.33
203	3757633	FELIPE SANTIAGO MOENDOZA NAVARRO	196,415,973.00	177,250,201.51	373,666,174.51
204	3764281	JUAN JOSE SILVA	268,807,717.00	231,651,116.59	500,458,833.59
205	3769080	OSVALDO RAFAEL DIAZ PALMERA	162,158,929.00	747,300.91	162,906,229.91
206	3779717	GUSTAVO ADOLFO GALLARDO SALAS	80,853,577.00	23,553,477.92	104,407,054.92
207	3798337	GUSTAVO ADOLFO CAMPIZ JIMENEZ	25,000,000.00	6,168,730.21	31,168,730.21
208	3809183	ARCELIO MANUEL SANCHEZ ROJAS	4,599,842.00	1,758,095.00	6,357,937.00
209	3809335	OMAR ARLEX AVILA CRUZ	182,251,644.00	90,526,741.07	272,778,385.07
210	3820693	PEDRO PASCASIO FONSECA	62,794,527.00	262,991.01	63,057,518.01
211	3823722	AQUILES MENDOZA MERCADO	22,382,955.00	17,420,106.87	39,803,061.87
212	3823989	SANTIAGO ENRIQUE LUNA OVIEDO	34,119,511.00	25,907,463.40	60,026,974.40
213	3831494	EDILBERTO ZUÑIGA PEREZ	60,263,466.00	55,151,887.57	115,415,353.57
214	3834126	ABEL VIRGILIO ROJAS CONTRERAS	143,527,701.00	143,311,614.08	286,839,315.08
215	3837930	SANTAMARIA AGUILAR NAVARRO	69,394,927.00	65,213,526.53	134,608,453.53
216	3838879	WILBER FRANK ARRIETA DIAZ	209,658,239.00	152,868,419.85	362,526,658.85
217	3855733	MANUEL VILLALBA BARRIOS	162,607,597.00	1,241,256.49	163,848,853.49
218	3855942	MIGUEL SEGUNDO ARRIETA VILLALBA	71,818,176.00	51,537,940.37	123,356,116.37
219	3855988	ELADIO SEGUNDO PEREZ PEREZ	99,595,247.00	28,721,558.51	128,316,805.51
220	3856776	JULIO MANUEL PUCHE SALAS	292,326,115.00	20,446,998.62	312,773,113.62
221	3856917	ALFONSO DE JESUS MARRUGO SALAS	510,970,888.00	5,564,993.62	516,535,881.62
222	3860223	RAMON GARCIA PIMIENTA	832,590,797.00	589,715,112.64	1,422,305,909.64
223	3861098	ROMAN TORRES RENDON	227,729,907.00	86,967,300.08	314,697,207.08
224	3863220	ELIECER RAFAEL MONTES TAPIA	161,675,047.00	63,235,756.94	224,910,803.94
225	3901178	ALFONSO CADENA TORRES	8,343,632.00	6,872,234.06	15,215,866.06

No.	Id.	Descripción	Capital	Actualización Int.	Total
226	3913453	ANGEL DAVID CARRASCAL HERNANDEZ	225,536,339.00	1,424,511.67	226,960,850.67
227	3921131	EDAVILSON ENRIQUE SALAS ACOSTA	122,585,987.00	28,685,852.42	151,271,839.42
228	3941687	MANUEL SEGUNDO ESTRADA ROMAN	734,055,686.00	4,963,901.00	739,019,587.00
229	3951317	PABLO RAFAEL RAMIREZ HERRERA	3,109,124,335.00	1,594,913,599.18	4,704,037,934.18
230	3952695	GABRIEL BARRIOS CASTELAR	86,250,042.00	82,457,092.94	168,707,134.94
231	3992681	MANUEL ENRIQUE CÓLON PONNEFZ	60,940,779.00	33,576,404.83	94,517,183.83
232	4023113	SANTIAGO MANUEL MARQUEZ OCHOA	787,352,796.00	500,766,425.65	1,288,119,221.65
233	4031988	ORINSON ENRIQUE TORRES SIMANCA	182,976,438.00	66,280,091.20	249,256,529.20
234	4033490	VICTOR VELEZ LEYTON	325,827,108.00	373,414,729.40	699,241,837.40
235	4034961	SAULO ROMÚLO LÜVINGSTON WILLIAMS	47,388,206.00	44,485,295.35	91,873,501.35
236	4037715	ENRIQUE ZAMUDIO GARZON	24,857,184.00	19,230,725.35	44,087,909.35
237	4050510	MARCO ARTURO SAENZ SAAVEDRA	127,521,079.00	928,261,080.67	1,055,782,159.67
238	4060453	SAMUEL SALAZAR JIMENEZ	336,618,670.00	1,626,913.35	338,245,583.35
239	4069266	HECTOR JULIO AYALA CERON	1,616,035,695.00	1,632,226,605.53	3,248,262,300.53
240	4075802	MARIA DEL CARMEN VELEZ	59,406,907.00	55,048,521.28	114,455,428.28
241	4078855	JORGE LUIS BERMÚDEZ BARAHONA	64,636,937.00	58,222,287.76	122,859,224.76
242	4097265	MENDIETA PERALTA NORBEY	257,869,857.00	2,504,785.71	260,374,642.71
243	4098995	URIEL PEREZ JEJEN	176,998,408.00	100,038,476.14	277,036,884.14
244	4101006	BERNABE CARRILLO TELLEZ	129,567,201.00	19,591,238.96	149,158,439.96
245	4102761	JOSE ALBERTO CARREÑO LIZARAZO	559,024,864.00	6,973,074.40	565,997,938.40
246	4104300	CARREÑO MILCIADES CARVAJAL	471,672,877.00	66,795,636.84	538,468,513.84
247	4106428	EVELIO TOLOZA OSPINA	209,655,986.00	47,900,195.63	257,556,181.63
248	4107436	ARNULFO HERNANDEZ HERNANDEZ	65,439,132.00	38,546,317.56	103,985,449.56
249	4107890	JOSE DARIO PINZON	24,074,504.00	16,360,490.52	40,434,994.52
250	4108606	JAIME DEL CARMEN DIAZ DIAZ	49,497,011.00	40,893,259.25	90,390,270.25
251	4112611	BERNARDO VELANDIA RODRIGUEZ	109,810,775.00	79,524,530.09	189,335,305.09
252	4112867	JOSE DOMINGO MORA DUARTE	520,714,687.00	144,806,142.50	665,520,829.50
253	4113154	JUAN DE JESUS HERRERA PANQUEBA	48,957,958.00	44,009,215.03	92,967,173.03
254	4113344	JOSE DEL CARMEN CARRERO HIPOLITO	77,965,408.00	52,225,779.12	130,191,187.12
255	4113351	SALOMON ALARCON ALVAREZ	545,015,451.00	6,919,770.92	551,935,221.92
256	4113779	DARIO HERNANDO VARGAS PUENTES	317,886,307.00	152,491,362.40	470,377,669.40
257	4113999	BALDOMIRO NIÑO CARRERO	34,092,539.00	26,724,900.08	60,817,439.08
258	4122133	JOSE ABEL BENAVIDEZ GONZALEZ	300,817,101.00	109,411,308.29	410,228,409.29
259	4132504	MANUEL ANTONIO GARCIA DUEÑAS	72,571,802.00	69,293,776.94	141,865,578.94
260	4143815	PROTO MIGUEL PINTO GARCIA	131,972,352.00	48,896,934.95	180,869,286.95
261	4144318	JOSE OLIVEROS JIMENEZ PEREZ	86,804,661.00	63,327,994.49	150,132,655.49
262	4144384	CARLOS JAVIER CASTRO PIRACON	37,173,518.00	29,734,072.81	66,907,590.81
263	4163049	LUIS RUIZ PULIDO	90,688,891.00	20,843,531.96	111,532,422.96
264	4163298	ISRAEL OSORIO VALDES ISRAEL OSORIO VALDES	130,535,678.00	48,986,238.30	179,521,916.30
265	4164918	LUIS HERNANDO ALFONSO PALACIOS	332,237,389.00	97,882,837.76	430,120,226.76
266	4167008	LUIS GUILLERMO PINTO AGUDELO	25,000,000.00	17,943,154.91	42,943,154.91
267	4169747	MERARDO SAAVEDRA VILLAMIL	127,744,823.00	18,449,635.49	146,194,458.49
268	4179121	RAFAEL SARMIENTO SANCHEZ	376,153,286.00	83,047,547.05	459,200,833.05
269	4193722	ALVARO CARDENAS SERRANO	139,013,010.00	91,518,751.17	230,531,761.17
270	4194046	JOAQUIN SALAZAR MORALES	223,445,356.00	32,049,048.45	255,494,404.45
271	4205579	ANA ROCIO CACHAY LOPEZ	37,372,778.00	28,651,388.31	66,024,166.31
272	4214286	ADELMAN MARGFOY MARGFOY	92,452,862.00	88,663,574.70	181,116,436.70
273	4216239	JORGE CLELIO CARDOZO	260,142,609.00	77,872,723.09	338,015,332.09

No.	Id.	Descripción	Capital	Actualización Int.	Total
		RODRIGUEZ			
274	4221994	JULIO GABRIEL AVILA VARGAS	26,290,062.00	29,601,804.54	55,891,866.54
275	4237861	LAUREANO SANCHEZ PEREZ	130,613,409.00	79,357,801.51	209,971,210.51
276	4241791	JOSE AMBROCIO CARDDENAS	50,840,610.00	107,526,268.22	158,366,878.22
277	4260252	JOSE CASTELLANOS CALIXTO	32,531,999.00	28,531,122.73	61,063,121.73
278	4263184	ALVARO NOVOA	35,281,824.00	34,047,864.08	69,329,688.08
279	4269218	CARLOS GUILLERMO NIÑO SUAREZ	360,533,376.00	106,529,200.48	467,062,576.48
280	4270210	JOSE RAUL ORTIZ JIMENEZ	35,047,664.00	44,940,949.57	79,988,613.57
281	4271372	JORGE ARMANDO MARQUEZ	694,783,380.00	552,217,777.01	1,247,001,157.01
282	4280022	JORGE ELIÉCER CAMARGO JIMENEZ	282,592,479.00	253,765,890.32	536,358,369.32
283	4284048	SANTOS AMIN RIOS CERON	294,904,416.00	45,738,025.39	340,642,441.39
284	4284918	OMER ADAME ANGEL	18,867,218.00	16,635,927.34	35,503,145.34
285	4291973	RAFAEL RAMIREZ LOPEZ	25,000,000.00	52,355,934.85	77,355,934.85
286	4292316	NOM SIN	47,970,974.00	38,943,894.42	86,914,868.42
287	4295981	TITO JULIO FERNANDEZ CRUZ	118,918,590.00	1,011,103.32	119,929,693.32
288	4296819	PABLO EMILIO TORRES PARRA	208,024,690.00	105,339,992.76	313,364,682.76
289	4300088	SANTIAGO RODIL GARCIA	273,587,779.00	63,770,668.25	337,358,447.25
290	4316901	OTONIEL ROMERO QUINTERO	378,164,468.00	113,262,711.07	491,427,179.07
291	4343068	ENRIQUE BOHORQUEZ RESTREPO	55,686,340.00	28,086,798.63	83,773,138.63
292	4344230	MARTHA INES CHAVEZ SIERRA	251,491,812.00	258,043,436.20	509,535,248.20
293	4375659	ADRIAN MAURICIO RIOS FAJARDO	59,866,791.00	451,951.96	60,318,742.96
294	4383301	DARIO DE JESUS LOPEZ ALZATE	8,188,115.00	13,515,668.21	21,703,783.21
295	4403491	LUIS ENRIQUE AMOROCHO CAMACHO	341,673,786.00	149,663,615.38	491,337,401.38
296	4403884	DANILO MARIN RODRIGUEZ	185,099,918.00	102,043,138.57	287,143,056.57
297	4406177	ALBERTO OCAMPO VELASQUEZ	528,025,326.00	5,346,135.48	533,371,461.48
298	4407439	TULIO MARIO CORTES GIRALDO	454,791,284.00	421,048,114.63	875,839,398.63
299	4411950	ALONSO CARDENAS GARCES	76,562,567.00	65,161,651.03	141,724,218.03
300	4419477	JOSE MANUEL ROMAN MARIN	320,118,200.00	89,115,880.84	409,234,080.84
301	4422731	JESUS USBEY MONTOYA LOPEZ	740,009,895.00	5,163,689.81	745,173,584.81
302	4427823	EUCLIDES GOMEZ HUERTAS	17,366,542.00	39,987,893.23	57,354,435.23
303	4437901	CARLOS ENRIQUE MOSQUERA GOMEZ	69,685,403.00	335,681.23	70,021,084.23
304	4441963	ALBERTO GARCES ARANGOCARLOS	206,695,284.00	189,822,511.21	396,517,795.21
305	4474406	FERNANDO LOAIZA CARDONA	49,772,738.00	6,553,642.58	56,326,380.58
306	4528353	VICTOR CORONADO MENA	185,494,556.00	203,975,049.54	389,469,605.54
307	4545204	LAUREAÑO ANTONI DIAZ BETANCUR	31,246,834.00	34,160,696.04	65,407,530.04
308	4563790	JOAQUIN LOPEZ BOTERO	92,960,823.00	282,586,992.99	375,547,815.99
309	4564711	RUBELIO MARIN OROZCO	680,084,176.00	6,915,007.21	686,999,183.21
310	4572413	DE JESUS QUINTERO LEONARDO	359,813,269.00	28,328,484.19	388,141,753.19
311	4573234	HUMBERTO FLOREZ CARDONA	130,103,723.00	1,156,554.02	131,260,277.02
312	4587778	LUIS ANTONIO LOPEZ OROZCO	105,236,661.00	58,675,265.97	163,911,926.97
313	4591122	LUIS EDUARDO OCAMPO OCAMPO	40,970,965.00	38,925,369.12	79,896,334.12
314	4607351	GERARDO DULCEY MURILLO	93,153,500.00	81,768,893.29	174,922,393.29
315	4610082	RUBEN DARIO BETANCOURT	53,550,374.00	35,324,563.32	88,874,937.32
316	4613683	HERNEY ORLANDO FAJARDO MUÑOZ	145,129,469.00	331,728.21	145,461,197.21
317	4617465	HERIBERTO NUÑEZ SARRIA	212,686,742.00	31,876,800.88	244,563,542.88
318	4617830	DUVIER MONCAYO ANDRADE	144,729,547.00	147,817,887.67	292,547,434.67
319	4619061	GERARDO MALES RUIZ	173,624,547.00	125,023,088.39	298,647,635.39
320	4619100	JAIME WILSON PAZ MARTINEZ	330,151,420.00	266,341,463.36	596,492,883.36
321	4619298	WILSON OVIDES CAMPO RENGIFO	670,715,178.00	238,451,925.00	909,167,103.00
322	4634971	ROGELIO RUIZ	154,312,583.00	113,659,386.46	267,971,969.46
323	4637091	ALBERTO BOLAÑOS ZUÑIGA	98,348,544.00	640,725.96	98,989,269.96

No.	Id.	Descripción	Capital	Actualización Int.	Total
324	4639967	LUIS CARLOS MORENO MARTINEZ	51,567,406.00	36,551,759.07	88,119,165.07
325	4646920	REINALDO CHOCUE	94,250,559.00	59,145,965.34	153,396,524.34
326	4648683	RICARDO CAMPO	131,269,548.00	63,389,026.01	194,658,574.01
327	4653333	LENYN ALEXANDER LEDEZMA CARDONA	77,475,930.00	28,394,497.44	105,870,427.44
328	4653708	SIMON SECUE MESTIZO	99,051,223.00	54,668,906.53	153,720,129.53
329	4667825	HENRY Y OTROS LOPEZ IMBACHI	53,542,371.00	37,600,728.31	91,143,099.31
330	4668270	HERMAN GUTIERREZ SANCHEZ	28,368,081.00	8,340,525.79	36,708,606.79
331	4672376	JOSE HERIBERTO LULIGO	269,066,449.00	2,600,599.66	271,667,048.66
332	4692504	FABIO DAGUA SENOBIA	232,802,489.00	379,936.87	233,182,425.87
333	4692834	ELIECER QUIGUANAS JORGE	65,640,873.00	67,392,047.68	133,032,920.68
334	4708816	RUPERTO FUENTES DIAZ	20,042,198.00	12,893,461.82	32,935,659.82
335	4722356	JOSE EIVAR SANDOVAL PATIÑO	274,609,049.00	77,508,329.18	352,117,378.18
336	4736285	DIDIMO ZUÑIGA ÑAÑEZ	39,979,790.00	27,570,270.98	67,550,060.98
337	4742761	CARLOS ALBERTO MENDEZ CALAMBAS	54,484,241.00	46,905,594.13	101,389,835.13
338	4754590	HERMES ZEMANATE	24,607,763.00	25,077,862.43	49,685,625.43
339	4763613	MAURO ADIAS JOAQUI	217,318,829.00	17,073,405.29	234,392,234.29
340	4763624	JORGE ELIECER RUIZ BAMBAGUE	103,737,972.00	92,793,110.69	196,531,082.69
341	4792063	WLADIMIRO GARCES MACHADO	1,673,707,786.00	1,411,706,224.07	3,085,414,010.07
342	4798656	MANUEL FELIPE BECERRA PALACIOS	198,362,028.00	162,318,367.41	360,680,395.41
343	4803621	EDNOR MENA RIVAS	250,339,521.00	2,323,805.44	252,663,326.44
344	4807846	JAVIER ANTONIO MENA	218,388,482.00	178,487,459.84	396,875,941.84
345	4825375	JESUS MARIA PALACIOS MOSQUERA	267,215,043.00	116,216,691.53	383,431,734.53
346	4830805	JOSE JAFETH IBARGUEN MOSQUERA	244,229,843.00	272,285,793.61	516,515,636.61
347	4831138	SAMUEL URRUTIA HURTADO	20,852,699.00	27,201,163.19	48,053,862.19
348	4831480	RAMON MARTINEZ CARDONA	121,507,486.00	79,231,336.36	200,738,822.36
349	4831959	BERNARDO MOSQUERA OREJUELA	68,244,813.00	25,935,346.25	94,180,159.25
350	4842568	JOSE TEODULO PALACIOS BENITEZ	3,061,647.00	3,449,325.45	6,510,972.45
351	4851574	GUSTAVO DELGADO BUENO	257,630,935.00	169,235,069.35	426,866,004.35
352	4853109	GREGORIO EFRAIN GONZALEZ MURILLO	314,613,097.00	114,928,090.15	429,541,187.15
353	4858912	JOSE RAMON MACHADO CARVAJAL	24,609,842.00	54,721,970.72	79,331,812.72
354	4861100	CARLOS AMERICO COSSIO MOSQUERA	172,259,241.00	187,161,840.25	359,421,081.25
355	4861723	JOSE DANIEL COPETE SANCHEZ	93,202,133.00	35,182,134.97	128,384,267.97
356	4861993	LUIS FROILAN PEREZ ASPRILLA	42,031,129.00	33,404,938.39	75,436,067.39
357	4862998	ELIECER MOSQUERA RENTERIA	1,087,561,149.00	545,745,697.92	1,633,306,846.92
358	4882312	TITO ALMARIO DELGADO	745,092,765.00	58,944,350.07	804,037,115.07
359	4884248	ANDRES HORTA VARGAS	521,383,814.00	158,189,906.22	679,573,720.22
360	4888378	ELMER FERNEY CORREA	75,270,519.00	43,553,817.03	118,824,336.03
361	4890666	FEDERICO CHAVARRO ROA	253,654,158.00	128,884,058.60	382,538,216.60
362	4895702	ALFONSO RAMOS CABRERA	2,959,787,849.00	1,614,444,057.26	4,574,231,906.26
363	4906060	AUDELIO AVILA ARAMOS	106,177,675.00	60,080,643.25	166,258,318.25
364	4925694	ALFREDO GOMEZ MORENO	205,445,665.00	123,436,133.27	328,881,798.27
365	4925737	HERIBERTO NUÑEZ SARRIA	682,970,955.00	50,993,596.14	733,964,551.14
366	4925960	ARMANDO SANCHEZ MORERA	47,900,059.00	54,215,454.42	102,115,513.42
367	4932388	FLORESMIRO CASTILLO	488,464,705.00	149,367,391.68	637,832,096.68
368	4934889	VIRGINIANO SALAMANCA ANACONA	26,082,554.00	13,207,743.78	39,290,297.78
369	4935001	JOSE IVAN HOYOS CADENA	428,955,498.00	2,376,994.57	431,332,492.57
370	4938786	ARNULFO JIMENEZ LOZANO	163,218,731.00	84,443,670.81	247,662,401.81
371	4940151	HERMES ALVARADO NUÑEZ	3,217,455.00	3,628,260.48	6,845,715.48
372	4940172	GERARDO GUTIERREZ DUARTE	84,566,662.00	221,525,116.09	306,091,778.09
373	4946189	CARLOS ERNESTO QUINTERO PASTRAMA	119,366,192.00	91,237,109.32	210,603,301.32

No.	Id.	Descripción	Capital	Actualización Int.	Total
374	4948643	EDILSO ARTURO MENDOZA	25,000,000.00	10,268,439.49	35,268,439.49
375	4949509	SEBASTIAN CLEVES MARTINEZ	70,214,935.00	535,048.79	70,749,983.79
376	4952612	JESUS ANTONIO TRUJILLO	35,096,934.00	28,336,322.68	63,433,256.68
377	4953357	NOE RIVERA ALVAREZ	286,997,608.00	22,408,294.65	309,405,902.65
378	4957819	JOSE NAGEL GUACARI QUINA	49,112,122.00	38,946,904.49	88,059,026.49
379	4961358	JAIME FIGUEROA DIAZ	92,491,984.00	88,380,330.60	180,872,314.60
380	4964328	JOSE ANTONIO FIAGA CAMPOS	81,995,441.00	48,425,668.90	130,421,109.90
381	4966643	HERNANDO AREVALO VARGAS	54,636,164.00	27,965,440.86	82,601,604.86
382	4968816	PEDRO SANTOS MUÑOZ	289,660,255.00	2,274,709.38	291,934,964.38
383	4976564	NICASIO HERNANDEZ ZULETA	114,517,774.00	52,927,944.38	167,445,718.38
384	4979000	ARTURO JESUS VARELA	49,931,289.00	444,303.17	50,375,592.17
385	4982971	RAFAEL ALFREDO GARCIA OJEDA	20,197,171.00	17,565,612.22	37,762,783.22
386	5006758	JOSE RODRIGUEZ RODIRGUEZ	37,215,824.00	39,533,126.61	76,748,950.61
387	5013427	JOSE CALIXTO COGOLLO AGUILAR	89,869,742.00	94,069,888.29	183,939,630.29
388	5016844	GERARD HERNANDEZ PALLARES	19,585,156.00	17,732,205.90	37,317,361.90
389	5027332	JAIRO DE JESUS DE LA HOZ VIDEZ	121,594,584.00	36,127,474.45	157,722,058.45
390	5028799	RUBEN BARBOSA SUAREZ	38,458,450.00	8,753,438.74	47,211,888.74
391	5029261	ELIECER PEÑA FLORES	129,316,103.00	44,698,343.88	174,014,446.88
392	5030543	JOSE VICENTE ROYERO OSORIO	42,465,199.00	25,363,803.94	67,829,002.94
393	5031145	RAFAEL CUETO PIÑARES	43,249,013.00	6,646,763.69	49,895,776.69
394	5040373	ALVARO JOSE ZAMBRANO RODRIGUEZ	13,225,115.00	9,305,616.62	22,530,731.62
395	5044250	EDUARDO ESPINOSA ESPINOSA	57,219,996.00	18,445,420.55	75,665,416.55
396	5071311	NELSON CONTRERAS ANTONIO	121,764,693.00	107,960,915.46	229,725,608.46
397	5087519	JORGE ELIECER OÑATE PEREZ	25,000,000.00	31,235,147.53	56,235,147.53
398	5087853	JESUS SALVADOR RODRIGUEZ	87,066,956.00	957,209.69	88,024,165.69
399	5092072	ABELARDO REYES GULLOSO	31,060,837.00	339,609.87	31,400,446.87
400	5092156	SILVER CARMONA ESCOBAR	54,211,723.00	8,197,000.48	62,408,723.48
401	5092334	EDINSON ELI ARDILA CARRASCAL	76,162,576.00	11,764,346.07	87,926,922.07
402	5092851	ELIADES PAEZ GUERRERO	77,565,125.00	11,765,676.93	89,330,801.93
403	5116791	VICTOR JAVIER CASTILLO GARCIA	94,598,448.00	26,654,012.01	121,252,460.01
404	5122430	LUIS DEL TORO OSPINO	203,279,025.00	457,569,234.31	660,848,259.31
405	5122676	MIGUEL JOSE DEDE ORDOÑEZ	210,900,950.00	83,108,846.10	294,009,796.10
406	5122926	RODRIGO DE JESUS RONCALLO FANDIÑO	460,329,213.00	164,837,404.12	625,166,617.12
407	5123198	CARLOS ENRIQUE ROMERO VEGA	277,895,510.00	215,245,374.69	493,140,884.69
408	5134138	MISAEL ANTONIO RODRIGUEZ MAESTRE	123,617,080.00	139,736,515.00	263,353,595.00
409	5134283	MANUEL ANTONIO OROZCO NUÑEZ	25,000,000.00	28,407,506.80	53,407,506.80
410	5135323	CARLOS ANDRES SIMANCA CLAVIJO	574,568,724.00	148,825,882.07	723,394,606.07
411	5135459	WILMAR FRANCISCO OVALLE ORTIZ	101,679,634.00	90,747,604.63	192,427,238.63
412	5159172	JAIME RAFAEL AZAR MARTINEZ	1,502,927,116.00	1,985,801,553.80	3,488,728,669.80
413	5170814	DAGOBERTO GAMEZ DIAZ	25,713,116.00	164,971.23	25,878,087.23
414	5172080	JAIME ACOSTA MONTERO	662,493,733.00	4,200,972.32	666,694,705.32
415	5233025	ALVARO MORA MENESES	137,426,826.00	1,318,935.80	138,745,761.80
416	5234692	FORTUNATO VALLEJO VALLEJO	164,949,642.00	82,424,923.65	247,374,565.65
417	5243214	SEGUNDO ABEL ROSERO PAGUATIAN	258,924,214.00	1,251,407.84	260,175,621.84
418	5246066	LUIS FELIPE MUÑOZ MARTINEZ	263,495,621.00	80,904,610.21	344,400,231.21
419	5282082	ELDER NASPIRAN ROSERO	111,719,139.00	69,247.89	111,788,386.89
420	5344728	JUAN CARLOS OLIVA BENAVIDES	64,319,504.00	40,880,312.38	105,199,816.38
421	5351258	HELDIBRANDO RODRIGUEZ GOMEZ	556,779,785.00	469,319,852.98	1,026,099,637.98
422	5379677	JAIME LIBARDO BURBANO SOTELO	201,197,774.00	296,566.21	201,494,340.21
423	5385881	ADAN RODRIGO AVENDAÑO VELASCO	73,541,745.00	724,396.94	74,266,141.94
424	5404697	LUIS EDUARDO ORTEGA PARADA	146,363,267.00	12,090,051.41	158,453,318.41

No.	Id.	Descripción	Capital	Actualización Int.	Total
425	5419531	HERNANDO ACEVEDO ORTEGA	30,527,225.00	32,689,814.11	63,217,039.11
426	5426776	YORGE ACOSTA CARVAJALINO	110,506,483.00	46,255,981.60	156,762,464.60
427	5431257	LUIS LINO PARADA PARADA	143,985,233.00	110,914,559.62	254,899,792.62
428	5439956	JOSE ALBERTO CATAÑEDA REYES	35,311,312.00	39,705,858.65	75,017,170.65
429	5439979	ISIDORO NIÑO PATIÑO	58,656,456.00	22,693,612.67	81,350,068.67
430	5440201	LUIS ALFREDO TORRES	250,785,103.00	200,121,336.03	450,906,439.03
431	5440723	JUAN JOSE DIAZ ZABALA	41,670,804.00	17,539,918.72	59,210,722.72
432	5441734	JOSE DANIEL URIBE LIZARAZO	204,439,542.00	61,770,001.16	266,209,543.16
433	5441805	EDECIO RINCON MENESES	85,542,227.00	31,248,557.59	116,790,784.59
434	5441841	REINALDO MOGOLLON VILLAMARIN	41,815,178.00	14,670,925.69	56,486,103.69
435	5450712	LUIS SOCORRO BLANCO AREVALO	563,338,087.00	125,594,263.81	688,932,350.81
436	5459293	CARMEN ROQUE ORTIZ CLARO	48,544,888.00	38,982,001.31	87,526,889.31
437	5467317	TOMAS AQUINO ROPERO CAICEDO	52,182,372.00	570,555.39	52,752,927.39
438	5469788	BALDWIN TORRADO GUAGLIANONE	257,145,496.00	127,668,600.37	384,814,096.37
439	5471460	JAIME YAIZIR ANGARITA SANGUINO	93,586,643.00	33,616,094.55	127,202,737.55
440	5483020	GUSTAVO LOPEZ RIVERA	56,318,036.00	44,661,335.94	100,979,371.94
441	5483808	CARLOS LUIS RANGEL GOMEZ	206,570,391.00	1,925,491.53	208,495,882.53
442	5488349	JAIME YESID PAEZ RAMIREZ	85,338,847.00	53,579,000.89	138,917,847.89
443	5535240	VITERBO MOJICA GOMEZ	200,769,966.00	125,830,602.07	326,600,568.07
444	5540662	JORGE ALBERTO CASTRO RAMIREZ	173,213,418.00	47,854,243.21	221,067,661.21
445	5545886	MIGUEL CALDERON BARBOSA	278,170,936.00	80,904,794.42	359,075,730.42
446	5549666	HECTOR RODRIGUEZ MELO	116,167,949.00	113,933,779.08	230,101,728.08
447	5559239	ALFONSO BENAVIDES DUEÑAS	25,000,000.00	7,633,804.50	32,633,804.50
448	5560257	JORGE EMILIO CAMACHO PICON	565,927,384.00	2,511,427.93	568,438,811.93
449	5567184	ISIDRO RODRIGUEZ ARGUELLO	34,071,251.00	37,013,845.03	71,085,096.03
450	5570117	NELSON PEREZ CRUZ	180,905,177.00	55,773,773.75	236,678,950.75
451	5586021	LUIS MARIANO GAMBOA PEREZ	173,950,155.00	171,884,131.77	345,834,286.77
452	5588561	BRAULIO MANCIPE SUAREZ	170,132,587.00	107,253,018.43	277,385,605.43
453	5589106	LUIS HERNANDO VASQUEZ BARON	153,700,022.00	0.00	153,700,022.00
454	5595169	NICOLAS GOMEZ DIAZ	158,769,531.00	57,692,344.84	216,461,875.84
455	5601536	LUIS MARIO SANTAMARIA JEREZ	164,274,655.00	37,390,168.19	201,664,823.19
456	5611282	ISRRAEL BOHORQUEZ BARAJAS	34,814,456.00	30,001,747.81	64,816,203.81
457	5612289	ROGELIO CARDENAS	9,729,341.00	9,440,846.57	19,170,187.57
458	5622286	HECTOR JOSUE REYES RODRIGUEZ	83,773,050.00	24,731,211.23	108,504,261.23
459	5626012	JOSE DEL CARMEN CASTILLO GARCIA	50,496,733.00	42,346,421.73	92,843,154.73
460	5632325	JORGE CONTRERAS DUARTE	414,752,045.00	178,904,559.00	593,656,604.00
461	5633728	MARCO TULIO VARGAS MENDEZ	109,041,206.00	67,587,212.54	176,628,418.54
462	5634709	ALEJANDRINO HIGUERA LIZCANO	238,080,257.00	200,660,316.12	438,740,573.12
463	5640991	JAIRO BARRERA ARENAS	98,396,992.00	73,948,832.80	172,345,824.80
464	5645746	JAIME ZARATE	41,077,527.00	23,414,039.66	64,491,566.66
465	5645827	HERNANDO MANTILLA GAMBOA	135,562,234.00	1,339,482.66	136,901,716.66
466	5669507	LUIS ANATOLIO HERRERA SERRANO	5,459,463.00	2,925,186.85	8,384,649.85
467	5672483	DAVID LARROTA GUERRERO	133,451,300.00	0.00	133,451,300.00
468	5676666	ISAIAS CELIS DIAZ	44,734,960.00	38,108,137.70	82,843,097.70
469	5689408	JOSE ANTONIO SERRANO ALMEDIA	189,956,623.00	1,334,574.31	191,291,197.31
470	5689482	EDGAR ALFONSO BAUTISTA DURAN	146,181,982.00	65,821,902.08	212,003,884.08
471	5690391	NELSON FIGUEROA SERRANO	293,232,536.00	183,459,190.26	476,691,726.26
472	5691292	JUAN CRISTOBAL LEON CAMPOS	74,158,667.00	28,154,207.07	102,312,874.07
473	5697042	OVIDIO CACERES CACERES	21,632,055.00	15,295,620.22	36,927,675.22
474	5711540	JOSE JOAQUIN SUAREZ CAVANZO	14,128,239.00	14,358,682.07	28,486,921.07
475	5721856	PEDRO NELSON CONTRERAS BARRERA	236,649,008.00	214,384,050.36	451,033,058.36

No.	Id.	Descripción	Capital	Actualización Int.	Total
476	5726438	MARCO AURELIO DIAZ JAIMES	117,109,225.00	123,240,500.66	240,349,725.66
477	5744952	JAIME FERREIRA MENESES	26,613,284.00	22,323,451.71	48,936,735.71
478	5750649	JULIO SERVEL SANCHEZ FUENTES	262,505,478.00	217,579,021.94	480,084,499.94
479	5754042	PASCUAL AFANADOR RINCON	34,472,344.00	83,173.93	34,555,517.93
480	5756728	BENJAMIN AFANADOR PLATA	290,871,245.00	290,841,208.65	581,712,453.65
481	5760847	NICEFORO LOPEZ LOZA	146,461,007.00	43,866,023.34	190,327,030.34
482	5761027	ENRIQUE GARCIA GALVIS	25,000,000.00	2,050,562.32	27,050,562.32
483	5762223	CEFERINO CORTES DELGADILLO	79,768,952.00	51,797,476.58	131,566,428.58
484	5771107	SEGUNDO REINALDO ARIZA MARIN	151,304,740.00	88,214,051.47	239,518,791.47
485	5796836	RODOLFO PINZON URIBE	511,542,853.00	235,087,070.34	746,629,923.34
486	5816731	NACIANCENO GIL MARTINEZ	1,495,830,105.00	5,771,191.71	1,501,601,296.71
487	5817723	AURELINO LIBERATO OLAYA	239,455,042.00	1,966,807.17	241,421,849.17
488	5827311	EDILSON VASQUEZ POLANIA	138,280,733.00	75,825,393.54	214,106,126.54
489	5832156	CARLOS ARTURO BARRETO ROJAS	42,067,083.00	9,064,750.61	51,131,833.61
490	5853704	ALFONSO BOLAÑOS TIQUE	203,243,584.00	508,709.18	203,752,293.18
491	5855736	LUIS ANTONIO CUELLAR SORIA	188,344,475.00	148,133,814.25	336,478,289.25
492	5858026	LUIS ALFONSO SILVA SERRANO	754,014,340.00	8,659,893.80	762,674,233.80
493	5859612	HECTOR COLLANTES	542,304,947.00	258,861,908.29	801,166,855.29
494	5860551	ISRAEL ORTIZ MOLINA	235,513,651.00	229,811,380.49	465,325,031.49
495	5863315	JHON JAIRO OSORIO CASTRO	98,585,074.00	806,197.64	99,391,271.64
496	5872983	JORGE ALBERTO MAYORGA MORALES	15,815,179.00	4,700,435.80	20,515,614.80
497	5881081	RAUL HERRERA AREVALO	9,806,615.00	15,285,146.39	25,091,761.39
498	5882238	FERMIN RIAÑO RADA	913,543,742.00	828,670,791.10	1,742,214,533.10
499	5884867	RODRIGO FRASICA MENDEZ	105,357,771.00	94,520,163.70	199,877,934.70
500	5888599	LUIS CARLOS MURCIA MARTINEZ	108,930,221.00	91,267,337.98	200,197,558.98
501	5892523	RAMIREZ BASURDO GONZALEZ	419,883,845.00	32,554,314.61	452,438,159.61
502	5892885	DIDIER ROMERO	112,941,995.00	34,148,339.00	147,090,334.00
503	5893151	FENIBAL NOVOA RODRIGUEZ	281,851,527.00	175,851.12	282,027,378.12
504	5901350	HECTOR SANCHEZ GARCIA	115,059,365.00	943,881.49	116,003,246.49
505	5908111	JORGE FARID ESTEBAN	107,071,991.00	22,010,803.32	129,082,794.32
506	5918946	JHON JADER ASPRILLA CAMBINDO	299,828,698.00	258,656,466.57	558,485,164.57
507	5932678	JOSE GERMAN OLARTE PALOMINO	697,158,566.00	1,744,955.29	698,903,521.29
508	5933937	RAFAEL PARRADO MONROY	770,838,291.00	5,989,250.44	776,827,541.44
509	5934069	MARIO ALFONSO SIERRA GAITAN	476,233,515.00	1,614,508.15	477,848,023.15
510	5935903	PABLO EMILIO WILCHES VILLAMIL	59,096,186.00	29,353,837.71	88,450,023.71
511	5935992	ALBERTO GACHA JOVANY	70,416,323.00	70,958,561.15	141,374,884.15
512	5936128	BUITRAGO MUÑOZ MIGUEL ANTONIO	386,222,132.00	115,676,028.12	501,898,160.12
513	5942284	JORGE SANCHEZ CORREA	308,587,050.00	312,877,172.38	621,464,222.38
514	5969526	JUSTINO YATE TAPIERO	169,282,252.00	50,894,689.97	220,176,941.97
515	5970291	HERMO AROCA MAPEY	544,826,247.00	3,067,013.33	547,893,260.33
516	5977370	TEODORO FLOREZ RAMIREZ	50,898,679.00	215,594.72	51,114,273.72
517	5978350	NELSON MOLINA BARRAGAN	788,264,092.00	179,786,876.31	968,050,968.31
518	5982795	CRISPIN OTAVO SANTA	509,063,371.00	4,603,348.58	513,666,719.58
519	5983191	EUGENIO CORTES ARIAS	25,000,000.00	39,667,497.77	64,667,497.77
520	5983708	EVER ANTONIO NAVARRO ORTIZ	489,161,914.00	284,793,713.74	773,955,627.74
521	5991819	OBSANAN ALVIS VARON	321,760,429.00	127,263,512.68	449,023,941.68
522	5999890	EMIRO RODRIGUEZ DIAZ	205,432,300.00	230,134,548.35	435,566,848.35
523	6000340	EDGAR ROA CARDENAS	97,404,688.00	28,541,661.40	125,946,349.40
524	6017837	ARIEL GUTIERREZ TRIANA	416,521,117.00	32,843,981.04	449,365,098.04
525	6022117	JOSE LUIS PEREZ VARON	35,000,000.00	60,258,809.18	95,258,809.18
526	6027860	GUSTAVO MONTOYA BETANCOURT	78,987,229.00	17,955,540.47	96,942,769.47
527	6033591	JOSE FULGENCIO URREA TOVAR	226,708,706.00	1,054,504.70	227,763,210.70

No.	Id.	Descripción	Capital	Actualización Int.	Total
528	6043639	RAFAEL HALBERTH HENAO PEÑA	258,285,263.00	2,389,163.05	260,674,426.05
529	6071168	HUMBERTO MORENO TAFUR	52,683,180.00	39,198,152.44	91,881,332.44
530	6074223	JUAN BAUTISTA AGUADO GOMEZ	78,427,234.00	97,253,834.06	175,681,068.06
531	6078582	JESUS MARIA COBO ARIZABALETA	370,283,915.00	234,385,872.97	604,669,787.97
532	6081912	LUIS ALFREDO HERNANDEZ HENAO	627,957,033.00	357,236,490.09	985,193,523.09
533	6087070	EUDOCIO ALEGRIA ORDOÑEZ	17,979,700.00	11,086,059.14	29,065,759.14
534	6090394	GONZALEZ ENRIQUE RIVAS RAMIREZ	245,438,289.00	36,002,757.66	281,441,046.66
535	6090599	RIGOBERTO TUQUERREZ ZUÑIGA	74,730,768.00	22,545,381.12	97,276,149.12
536	6100352	LUIS FERNANDO ORTEGA MARIN	131,462,920.00	76,433,079.11	207,895,999.11
537	6104470	DIEGO FERNANDO MAFLA CALERO	138,164,152.00	68,550,191.27	206,714,343.27
538	6105351	ALEXANDER ESPINOSA GONZALEZ	96,704,642.00	7,699,637.34	104,404,279.34
539	6145793	RIGOBERTO LOAIZA OCHOA	87,510,436.00	62,300,886.65	149,811,322.65
540	6150327	JOSE DAVID CAICEDO	163,864,984.00	1,694,306.67	165,559,290.67
541	6157646	JAIME ROMERO CAICEDO	299,685,922.00	168,206,504.18	467,892,426.18
542	6160011	LUIS ARNOL HURTADO MORENO	153,029,118.00	68,045,146.95	221,074,264.95
543	6163212	BENINGNO BALLESTEROS GONZALEZ	98,049,387.00	88,085,719.39	186,135,106.39
544	6165010	LUIS HERNANDO ARIAS AGUDELO	130,613,700.00	116,714,327.77	247,328,027.77
545	6182121	JOSE EULER LUNA SALCEDO	106,543,587.00	5,195,013.41	111,738,600.41
546	6182378	JOSE IGNACIO QUINTERO BARBOSA	153,581,208.00	1,542,833.77	155,124,041.77
547	6186992	LUCAS EVANGELISTA GONZALEZ CEPEDA	333,951,249.00	1,161,299.66	335,112,548.66
548	6190603	JOSE HERNANDO CASTRILLON	75,808,723.00	52,190,316.17	127,999,039.17
549	6191687	ROBERTO DE JESUS OSORIO BETANCUR	84,086,140.00	93,815,890.62	177,902,030.62
550	6197339	EDUARDO PEREA CHAVEZ	788,991,105.00	6,480,521.47	795,471,626.47
551	6208558	OLMEDO PAZ	113,142,423.00	98,402,967.50	211,545,390.50
552	6209372	JORGE ANCIZAR VASQUEZ CARDENAS	499,560,189.00	407,280,026.43	906,840,215.43
553	6273526	JUAN JOSE GRISALES ESPINOSA	55,665,004.00	61,599,294.50	117,264,298.50
554	6287388	RODOLFO ASPRILLA	60,548,316.00	48,291,858.76	108,840,174.76
555	6288232	JOSE JAIRO LENIS GIRALDO	157,629,936.00	261,063,111.38	418,693,047.38
556	6317602	GUSTAVO ENRIQUE CASTAÑO CARDONA	72,201,903.00	31,502,003.74	103,703,906.74
557	6330905	CARLOS ARTURO GOMEZ LEDESMA	77,908,448.00	17,022,222.61	94,930,670.61
558	6331272	JAVIER LUCUMI	368,047,291.00	4,043,311.01	372,090,602.01
559	6332157	BYRON ANTONIO GALLEGO ORTIZ	482,566,202.00	454,640,352.20	937,206,554.20
560	6332846	JOSE JOAQUIN TASCON SATIZABAL	267,211,035.00	56,081,881.25	323,292,916.25
561	6349785	JAVIER OLIVER MORALES	7,823,700.00	3,720,053.76	11,543,753.76
562	6360524	JOSE LAZARO HERNANDEZ DOMINGUEZ	158,252,321.00	147,995,004.39	306,247,325.39
563	6386208	LUIS FERNANDO HOYOS HERRERA	173,499,695.00	132,248,365.64	305,748,060.64
564	6386431	RODOLFO SALAS CASTRO	106,354,795.00	88,152,718.22	194,507,513.22
565	6396171	JUAN CARLOS RINCON RIOS	25,000,000.00	9,951,895.37	34,951,895.37
566	6398456	WILLIAM GARCIA MUÑOZ	54,695,360.00	47,981,860.30	102,677,220.30
567	6402364	JOSE FERNEY PINEDA CAÑON	408,953,388.00	669,937,665.74	1,078,891,053.74
568	6406149	JEISON HERNAN LOPEZ OCAMPO	40,952,861.00	51,267,783.30	92,220,644.30
569	6421550	CARLOS HERNAN RINCON BETANCOURT	167,886,505.50	91,502,196.81	259,388,702.31
570	6433911	JUAN EVANGELISTA ORTIZ	392,799,397.00	3,764,691.71	396,564,088.71
571	6437386	JOSE EDGAR COLLAZOS AGUADO	25,000,000.00	30,075,516.77	55,075,516.77
572	6452912	EFRAIN DE JESUS CASTAÑEDA ARROYAVE	156,041,086.00	924,509.04	156,965,595.04
573	6498748	CARLOS ANDRES TREJOS ZULUAGA	304,392,968.00	407,510.42	304,800,478.42
574	6511706	ORLANDO SANTA DAVILA	34,739,822.00	13,146,269.88	47,886,091.88
575	6512505	RUBEN DARIO AGUDELO PUERTA	577,325,810.00	187,062,272.49	764,388,082.49
576	6513665	JOAQUIN EMILIO ECHEVERRY ZAMBRANO	377,288,239.00	221,442,270.99	598,730,509.99

No.	Id.	Descripción	Capital	Actualización Int.	Total
577	6530817	WILSON ALBERTO ALVAREZ	19,257,483.00	18,525,954.38	37,783,437.38
578	6588083	DAVID RAMON SANCHEZ JULIAO	914,800,665.00	0.00	914,800,665.00
579	6597033	SAGRARIO LEON CARDENAS	24,022,689.00	12,548,467.05	36,571,156.05
580	6616589	JOAQUIN DEL CRISTO DIAZ VERGARA	92,539,961.00	122,854,480.74	215,394,441.74
581	6618102	ROBERTO RAUL SOTO FIGUEROA	44,710,470.00	186,210.90	44,896,680.90
582	6633527	JOSE SABINO RESTREPO SANCHEZ	82,883,155.00	38,848,178.73	121,731,333.73
583	6645397	FABIAN ANDRES ROJAS QUIROZ	232,692,737.00	275,508.27	232,968,245.27
584	6663783	JONATAN RODRIGUEZ RIVERA	86,443,372.00	18,805,797.12	105,249,169.12
585	6667878	LEONIDAS ZAMBRANO CARDOZO	26,123,093.00	8,444,554.68	34,567,647.68
586	6681703	LUIS ADAN MONTAÑA LOZANO	65,253,962.00	61,687,000.32	126,940,962.32
587	6690655	LUIS ALBERTO BAYTER GIL	482,481,110.00	502,777,996.45	985,259,106.45
588	6692121	LUCIO DIAZ CARAVALI	109,398,532.00	94,292,387.75	203,690,919.75
589	6709298	MARCO TULIO ROBAYO	724,214,733.00	545,325,434.82	1,269,540,167.82
590	6715376	RUMALDO GONZALEZ CUELLAR	114,396,016.00	67,105,330.96	181,501,346.96
591	6745643	CARLOS ALBERTO SANDOVAL FONSECA	89,579,015.00	52,065,785.70	141,644,800.70
592	6748406	MARCO JULIO SANCHEZ ESTUPIÑAN	25,000,000.00	29,698,350.95	54,698,350.95
593	6748707	LUIS HUMBERTO ROBLES ALVALES	30,015,460.00	16,827,439.36	46,842,899.36
594	6749571	FERMIN MARTINEZ ROJAS	171,455,993.00	143,157,738.07	314,613,731.07
595	6753367	JOSE ANTONIO PEÑUELA TIAÑO	287,468,028.00	221,440,471.02	508,908,499.02
596	6754382	TULIO EUSTACIO MANTILLA FORERO	40,824,508.00	156,031.81	40,980,539.81
597	6756818	LUIS CORREA VALBUENA	486,987,502.00	288,648,468.09	775,635,970.09
598	6761697	EDGAR ALVAREZ AVILA	223,342,789.00	188,279,411.57	411,622,200.57
599	6766837	LUIS ARGELIO SEPULVEDA ARCHILA	615,888,128.00	2,976,651.93	618,864,779.93
600	6767299	MAURICIO ROJAS GARCIA	706,025,708.00	1,350,781.10	707,376,489.10
601	6768758	HERNANDO MEJIA LOPEZ	583,998,157.00	410,919,840.94	994,917,997.94
602	6775646	FRANCO ARNOLDO ESPITIA	338,955,466.00	1,128,980.93	340,084,446.93
603	6787532	JORGE IVAN HOYOS HOYOS	54,627,196.00	53,605,211.20	108,232,407.20
604	6791955	EDUARDO FIDEL ANGARITA	77,353,746.00	48,883,317.42	126,237,063.42
605	6794405	ALVARO CAÑIZARES PUENTES	44,858,754.00	36,941,653.88	81,800,407.88
606	6801605	CARLOS ANDRES VILLEGAS ESPINOSA	86,801,124.00	83,168,250.36	169,969,374.36
607	6804195	HEIBER FAJARDO DIAZ	94,579,703.00	93,720,611.63	188,300,314.63
608	6804364	DARIO PERDOMO LIZCANO	211,442,938.00	1,660,467.03	213,103,405.03
609	6805254	JHON FREDY ECHEVERRI ALVAREZ	86,778,314.00	51,150,071.54	137,928,385.54
610	6807672	RAIMUNDO DIGNO ZUÑIGA ORTIZ	392,767,813.00	150,267,454.53	543,035,267.53
611	6808076	SERGIO RODRIGO MARQUEZ RACINI	25,337,723.00	0.00	25,337,723.00
612	6809267	HECTOR RAFAEL HERNANDEZ MANOTAS	46,083,735.00	7,072,015.11	53,155,750.11
613	6812538	PEDRO GUILLERMO GONZALEZ MONTES	18,061,112.00	21,731,373.31	39,792,485.31
614	6817723	RUMALDO MORALES CUELLAR	241,920,038.00	100,748,605.83	342,668,643.83
615	6818694	HUGO RAFAEL MEJIA PATERNINA	277,478,233.00	66,280,555.23	343,758,788.23
616	6820685	MARCO ALFONSO CAMPO OVIEDO	469,791,103.00	70,634,182.85	540,425,285.85
617	6820908	SADYS ALFONSO MARTINEZ PATERNINA	274,403,548.00	80,320,490.51	354,724,038.51
618	6820938	LUIS EDUARDO SALGADO VERGARA	309,325,849.00	95,276,849.92	404,602,698.92
619	6866469	OSCAR HERRERA VENERA	209,748,421.00	106,212,854.59	315,961,275.59
620	6868601	BENITO EUGENIO PERALTA	241,229,726.00	102,157,954.67	343,387,680.67
621	6874710	JAIRO VERGARA BENITES	25,000,000.00	9,572,627.91	34,572,627.91
622	6878769	MODESTO ANTONIO POLO PEREZ	350,813,505.00	8,060,799.26	358,874,304.26
623	6878774	ELBERTO SEGUNDO CASTELLANOS CORDERO	67,544,320.00	76,702,818.09	144,247,138.09
624	6883584	DANIEL ALFREDO DIAZ REINO	255,958,344.00	154,966,526.55	410,924,870.55
625	6887567	ZENON DE JESUS ACOSTA	594,564,728.00	517,157,931.04	1,111,722,659.04

No.	Id.	Descripción	Capital	Actualización Int.	Total
		MARIMON			
626	6891231	NICOLAS EMILIO CASSAB DIAZ	342,979,430.00	215,009,957.77	557,989,387.77
627	6892440	JULIAN ARMANDO MEJIA BARRERA	118,650,107.00	300,423.15	118,950,530.15
628	7061228	MARCOLINO DIAZ DONCEL	167,428,307.00	111,942,567.96	279,370,874.96
629	7062014	GILBERT CASTANEDA AMAYA	197,255,584.00	103,809,295.95	301,064,879.95
630	7062042	AUGUSTO ALXIZAR BUITRAGO TRIANA	111,848,686.00	82,472,237.05	194,320,923.05
631	7134281	ROBERTO MARCIALES PABON	87,438,197.00	59,124,349.15	146,562,546.15
632	7142460	EMILIANO PAEZ TARAZONA	629,620,304.00	2,622,256.61	632,242,560.61
633	7162697	OSCAR VELASQUEZ PINILLA	26,169,118.00	28,107,972.81	54,277,090.81
634	7164663	NELSON HERNANDEZ GARCIA	8,151,786.00	4,746,032.50	12,897,818.50
635	7177720	MILTON MATEUS DIAZ	141,746,931.00	81,143,451.00	222,890,382.00
636	7212847	JORGE ENRIQUE MERCHAN ROBAYO	1,739,832,404.00	125,760,745.38	1,865,593,149.38
637	7215188	LUIS AUGUSTO SEPULVEDA REYES	1,326,215,440.00	0.00	1,326,215,440.00
638	7218460	GERMAN OCAMPO ESTUPIÑAN MERCHAN	296,259,955.00	120,544,865.96	416,804,820.96
639	7218521	CARLOS ALBERTO MERCHAN ROBAYO	1,102,922,178.00	872,790,677.91	1,975,712,855.91
640	7219319	RODRIGO ALBERTO SANDOVAL MOJICA	279,294,625.00	235,422,531.34	514,717,156.34
641	7220900	MARIO ANTONIO TORRES SANABRIA	65,531,376.00	10,730,968.43	76,262,344.43
642	7221375	JORGE DE JESUS MELO MEDINA	11,028,976.00	9,825,604.20	20,854,580.20
643	7222168	JOSE MIGUEL PABON PARRA	196,795,642.00	18,109,399.98	214,905,041.98
644	7224753	ARMANDO CARO SANCHES	9,759,688.00	8,290,812.39	18,050,500.39
645	7224954	LUIS FERNANDO TORRES GALLO	1,586,694,896.00	923,785,598.58	2,510,480,494.58
646	7248537	JOSE ANTONIO ACOSTA MOTTA	296,635,419.00	277,640,682.21	574,276,101.21
647	7248792	JAIME CORZO GOMEZ	113,107,454.00	108,607,180.88	221,714,634.88
648	7249945	CARLOS ZAMBRANO DOVALE	25,000,000.00	31,940,799.63	56,940,799.63
649	7251073	WILLIAM JAIRO TORRES GONZALEZ	42,977,993.00	34,316,001.10	77,293,994.10
650	7252672	EDISON MUÑOZ CARDENAS	504,021,291.00	265,399,179.44	769,420,470.44
651	7252892	WILLESLEY CASTRO MONTIEL	218,920,896.00	235,162.22	219,156,058.22
652	7276395	DAGOBERTO AGUILLON MURILLO	97,203,703.00	63,065,968.29	160,269,671.29
653	7277521	ELVER ALFONSO MEDINA	243,121,061.00	55,883,981.27	299,005,042.27
654	7279504	JUAN CARLOS SALAZAR	123,198,743.00	43,514,578.79	166,713,321.79
655	7304524	GARCIA HEEEEROS RUSSY LUIS	157,446,709.00	162,520,206.61	319,966,915.61
656	7305847	RAMIRO MORANTES MORANTES	773,276,791.00	239,568,642.62	1,012,845,433.62
657	7307709	WILSON ANTONIO HERNANDEZ ARANDA	64,359,629.00	33,297,422.22	97,657,051.22
658	7308085	JOAQUIN REINA	58,072,445.00	50,631,535.67	108,703,980.67
659	7312906	NUMAEL GONZALEZ SIERRA	39,050,816.00	30,253,199.72	69,304,015.72
660	7330772	JOSE GUILLERMO RODRIGUEZ CELY	2,422,345.00	1,919,880.51	4,342,225.51
661	7333079	JOSE JUVENAL OLMOS FERNANDEZ	47,439,510.00	18,327,552.07	65,767,062.07
662	7333133	PABLO NELSON VALLEJO MORA	40,618,973.00	20,244,688.82	60,863,661.82
663	7335543	JHON ALEXANDER RUIZ GUZMAN	125,539,691.00	74,510,187.09	200,049,878.09
664	7362133	JUVENAL RODRIGUEZ VELANDIA	306,963,268.00	227,526,526.46	534,489,794.46
665	7365882	ALVARO ESTEBAN ORTIZ SERRANO	18,331,681.00	4,206,427.23	22,538,108.23
666	7380173	DARIO GUZMAN GARCES	139,898,747.00	108,359,576.75	248,258,323.75
667	7419002	SANTIAGO GARCIA BRAVO	81,871,376.00	67,186,702.30	149,058,078.30
668	7428407	RAMIRO GALINDO FALLA	25,000,000.00	26,299,240.50	51,299,240.50
669	7430415	JULIO PASTOR PEÑA MATUTE	18,489,131.00	11,689,771.81	30,178,902.81
670	7439955	FRANCISCO JAVIER CARABALLO JULIO	72,301,293.00	62,052,019.28	134,353,312.28
671	7447641	LUIS RAMON HERAS LINDADO	53,901,120.00	32,155,611.44	86,056,731.44
672	7454932	AVILA JUAN ALFONSO LOZANO DE	224,308,295.00	85,207,615.16	309,515,910.16
673	7455810	ALBERTO MANUEL DAZA RODRIGUEZ	422,441,875.00	314,499,801.16	736,941,676.16

No.	Id.	Descripción	Capital	Actualización Int.	Total
674	7460483	WILLIAM CORREA CHACON	84,769,731.00	30,706,387.24	115,476,118.24
675	7467405	WALTER MENDOZA	257,796,357.00	54,901,161.06	312,697,518.06
676	7471508	DAZA TORRES HERMEL JOSE	457,558,773.00	1,757,965.84	459,316,738.84
677	7471974	HARNAN GIRLADO VARGAS	299,706,872.00	261,304,984.15	561,011,856.15
678	7472102	EUGENIO CASTRO ARIZA	797,154,130.00	299,148,722.17	1,096,302,852.17
679	7475042	MANUEL JULIAN ZAMORA LOPEZ	24,489,708.00	16,440,472.02	40,930,180.02
680	7475587	ALBERTO LEONARDO LEON MALDONADO	25,000,000.00	34,092,674.49	59,092,674.49
681	7478586	FRANCISCO HUMBERTO MARTINEZ GIRALDO	95,457,401.00	69,640,557.79	165,097,958.79
682	7479195	ANGEL DE JESUS GAMARRA ACOSTA	111,746,182.00	97,308,222.18	209,054,404.18
683	7479846	RAFAEL DAVID CARO LEON	227,954,934.00	104,144,773.36	332,099,707.36
684	7480555	CALCETA BENJAMIN RAMOS	262,419,509.00	263,190,408.29	525,609,917.29
685	7488991	CANDIDO HERMINSUL HERNANDEZ RODRIGUEZ	191,446,888.00	164,086,418.14	355,533,306.14
686	7489908	MEDARDO ALFARO RINCON	600,666,053.00	587,213,312.95	1,187,879,365.95
687	7490667	HUGO ALFONSO AMAYA CHALA	318,572,164.00	48,315,994.17	366,888,158.17
688	7490830	JOSE ARTURO LESMES MARTINEZ	155,726,311.00	82,754,817.52	238,481,128.52
689	7491948	JOSE HERNAN GALVIS VALENCIA	479,705,886.00	315,367,413.43	795,073,299.43
690	7499569	CARLOS ARTURO GUTIERREZ MEJIA	56,500,000.00	127,800,967.67	184,300,967.67
691	7504900	RAFAEL MELO ZAPATA	27,700,045.00	7,974,191.37	35,674,236.37
692	7505277	ALVARO PATINO PULIDO	86,097,852.00	244,478,516.19	330,576,368.19
693	7506424	ERNESTO RIOS BERMUDEZ	18,335,468.00	40,353,757.60	58,689,225.60
694	7511185	GUSTAVO FLOREZ ZABALA	23,647,628.00	54,102,369.71	77,749,997.71
695	7511803	GUILLERMO ANTONIO ARBELAEZ OROZCO	136,173,016.00	158,954,859.96	295,127,875.96
696	7514128	RICARDO GARCIA DUARTE	112,557,480.00	98,558,693.50	211,116,173.50
697	7519369	VICTOR FELIX LOSADA FIGUEROA	207,549,368.00	168,492,801.54	376,042,169.54
698	7519616	LUIS ALFONSO ARANGO HINCAPIE	2,419,287.00	0.00	2,419,287.00
699	7520868	GUILLERMO TORRES MARTINEZ	99,011,781.00	14,597,428.90	113,609,209.90
700	7522907	EDMER ALI MINOTA ESPITIA	22,205,938.00	44,410,268.00	66,616,206.00
701	7535762	CARLOS ABERTO AGUDELO RESTREPO	278,044,968.00	2,523,272.27	280,568,240.27
702	7544542	FRANCISACO ANTONIO MEJIA VASQUEZ	92,557,273.00	87,991,011.87	180,548,284.87
703	7546171	JHON HERNANDO PEREZ GONZLAEZ	3,033,616.00	4,353,926.91	7,387,542.91
704	7548303	ORLAY CAMACHO ALVAREZ	55,076,923.00	45,055,167.81	100,132,090.81
705	7549894	JESUS ALBERTO CORTEZ GIRALDO	36,725,280.00	276,152.42	37,001,432.42
706	7552974	GILDARDO HERNANDEZ	697,567,949.00	208,145,369.71	905,713,318.71
707	7554933	JUAN CARLOS VELANDIA ZAPATA	212,990,618.00	220,835,158.22	433,825,776.22
708	7563707	JOHN JAIRO SALAZAR PALAO	32,396,689.00	46,397,196.58	78,793,885.58
709	7572681	JULIO CESAR PANTOJA FLORES	180,174,265.00	40,017,036.98	220,191,301.98
710	7574296	IVAN DARIO POLO	130,933,087.00	52,194,958.72	183,128,045.72
711	7593436	FEDERICO VALENCIA OCAMPO	881,601,368.00	5,656,213.65	887,257,581.65
712	7594742	EUCLIDES RAFAEL GUTIERREZ OSORIO	321,659,358.00	110,369,188.98	432,028,546.98
713	7601765	JORGE BERMUDEZ RINCON	30,540,411.00	21,237,236.79	51,777,647.79
714	7601770	ALBINO GUTIERREZ MATTOS	50,578,653.00	39,579,022.81	90,157,675.81
715	7616996	HEDER PACHECO MENDEZ	243,592,573.00	160,406,442.30	403,999,015.30
716	7619624	FERNANDO CANTILLO RIOS	924,743,002.00	396,662,146.53	1,321,405,148.53
717	7620069	JOSE DEL CARMEN HERRERA VARELA	84,226,971.00	46,980,581.87	131,207,552.87
718	7629759	JHON JAIRO HERRERA ROLON	438,505,399.00	261,171,337.69	699,676,736.69
719	7632321	JIMMY EDUARDO SALGADO PERTUZ	141,643,184.00	21,552,935.56	163,196,119.56
720	7636512	LUIS ALBERTO PALACIO MARTINEZ	96,374,560.00	85,643,353.18	182,017,913.18
721	7684221	LIBARDO SANCHEZ BERNAL	128,167,689.00	99,832,976.41	228,000,665.41
722	7685878	DIMAS ZUÑIGA ARIAS	74,305,386.00	30,221,211.57	104,526,597.57

No.	Id.	Descripción	Capital	Actualización Int.	Total
723	7685905	LUIS ENRIQUE BARRERO POLANCO	18,089,732.00	20,223,246.35	38,312,978.35
724	7687523	ELVER BERNAL MEZQUITA	169,964,823.00	116,764,804.23	286,729,627.23
725	7690315	HERLING PEÑA TRIANA	81,385,004.00	39,082,504.32	120,467,508.32
726	7691857	JAVIER RICARDO CABRERA CRUZ	346,390,968.00	133,986,374.66	480,377,342.66
727	7692171	MILCIADES ISARIAS MEGUIZAMON	88,228,867.00	52,619,508.55	140,848,375.55
728	7695935	EDIMER FLOREZ TRUJILLO	42,034,668.00	22,356,272.98	64,390,940.98
729	7697210	JORGE ENRIQUE CALDERON CORREA	89,842,540.00	67,426,344.32	157,268,884.32
730	7697814	JAIME TOVAR TRUJILLO	4,719,248.00	4,165,487.17	8,884,735.17
731	7699068	HUGO ENRIQUE BENITEZ SALAZAR	101,438,788.00	44,078,785.66	145,517,573.66
732	7701188	JAIRO ARCINIEGAS PERDOMO	108,180,559.00	31,789,897.30	139,970,456.30
733	7701352	JHON JAIRO HORTA	138,171,186.00	50,666,544.81	188,837,730.81
734	7701777	DARWIN MANCHOLA DUSSAN	19,354,157.00	121,589.48	19,475,746.48
735	7705818	LISANDRO MADRIGAL PERDOMO	345,361,569.00	176,947,802.80	522,309,371.80
736	7706121	HECTOR FAVIO MEDINA BARRERA	204,898,373.00	75,135,006.22	280,033,379.22
737	7711742	HECTOR RAMIREZ RESTREPO	180,069,164.00	62,365,645.64	242,434,809.64
738	7713322	YUSUNGUAIRA LEO MARIN	138,481,077.00	100,970,908.97	239,451,985.97
739	7724507	ALBEIRO SANCHEZ VARGAS	15,666,997.00	12,400,611.89	28,067,608.89
740	7726542	EDISON ROJAS SILVA	622,064,707.00	3,255,521.00	625,320,228.00
741	7727720	JOSMAN DAZA ECHEVERRIA	556,593,287.00	84,801,274.35	641,394,561.35
742	7793255	EBEB ROA PINEDA	169,356,890.00	191,190,104.00	360,546,994.00
743	7883915	ADOLFO DE ARCO MATOS	84,306,621.00	66,984,929.37	151,291,550.37
744	7884344	PAJARO JOSE ARNEDIO	272,731,026.00	355,997,442.00	628,728,468.00
745	7886400	JULIO CRISTOBAL TORRES PEREIRA	62,387,642.00	69,841,494.49	132,229,136.49
746	7886584	MILTON GAMBIN ZAMBRANO	39,553,325.00	16,024,346.52	55,577,671.52
747	7918446	LEWIS SUSA PEÑATE	536,548,382.00	267,418,223.15	803,966,605.15
748	7920362	JOSE DARIO CANTILLO LAMBIS	91,155,897.00	71,830,402.55	162,986,299.55
749	7922992	HELY LIZARAZO ORTIZ	65,638,193.00	31,470,742.64	97,108,935.64
750	7923868	LUIS ALBERTO ROA CARDENAS	99,914,079.00	22,926,500.67	122,840,579.67
751	7938901	FRANCISCO JOHN GIL PULIDO	445,257,832.00	136,120,019.43	581,377,851.43
752	7981474	FREHINDEN RODRGUEZ BOLIVAR	303,670,460.00	66,991,598.16	370,662,058.16
753	8005469	FRANKLIN VLADIMIR QUIROZ CARVAJAL	185,135,037.00	97,668,736.77	282,803,773.77
754	8022950	GERMAN ALBERTO FERNANDEZ	332,296,305.00	172,439,543.87	504,735,848.87
755	8027275	WALTER GARCIA LLANOS	246,427,793.00	147,613.87	246,575,406.87
756	8029115	JHON FREDY PUERTA MUÑOZ	80,843,507.00	68,963.81	80,912,470.81
757	8037238	FRANCISCO JAVIER ALVARADO PATERNINA	371,089,890.00	92,931,609.49	464,021,499.49
758	8061316	JORGE ANDRES URIBE HERRERA	152,950,221.00	35,711,141.55	188,661,362.55
759	8190952	ALFREDO RIOBUENO QUICENO	250,372,097.00	57,233,576.10	307,605,673.10
760	8203981	IVAN RAMIREZ OLIVERA	281,025,207.00	170,512,583.41	451,537,790.41
761	8211975	BERTULIO DE JESUS BEDOYA GOMEZ	61,659,773.00	13,688,092.95	75,347,865.95
762	8214013	ALFONSO GARCIA CIERRA	53,362,239.00	58,644,865.15	112,007,104.15
763	8260723	GUILLERMO LEO GARCES VELASQUEZ	156,817,506.00	103,941,122.15	260,758,628.15
764	8280644	ARCADIO QUINTERO	371,060,244.00	285,177,140.05	656,237,384.05
765	8281497	DARIO ALFONSO PARRA CARDEÑO	5,467,620.00	3,594,330.19	9,061,950.19
766	8283345	NELSON RAFAEL MEDINA VARELA	124,299,610.00	47,217,483.87	171,517,093.87
767	8283483	WILLIAM ARBOLEDA ARANGO	449,999,825.00	480,766,280.10	930,766,105.10
768	8286713	JOSE MARIA POSADA MUÑOZ	91,588,832.00	584,759.84	92,173,591.84
769	8287430	SERGIO MANUEL HERNANDEZ GAMARRA	180,453,912.00	142,632,905.43	323,086,817.43
770	8289360	OCTAVIO MUÑOZ GRISALES	321,534,149.00	98,296,378.03	419,830,527.03
771	8290040	ARMANDO DE JESUS CHALARCA ECHAVARRIA	490,632,401.00	311,837,023.21	802,469,424.21
772	8295530	AMBROSIO HERNANDO TOBON RESTREPO	20,000,000.00	12,278,666.65	32,278,666.65

No.	Id.	Descripción	Capital	Actualización Int.	Total
773	8304689	HERNANDO DOMINGUEZ GOMEZ	114,401,532.00	725,437.30	115,126,969.30
774	8305062	CARLOS MARIO SALDARRIAGA TORO	254,040,182.00	96,501,817.47	350,541,999.47
775	8308130	FELIX HUMBERTO VELEZ RESTREPO	114,986,388.00	112,194,639.55	227,181,027.55
776	8308501	ALIRIO DE JESUS GARCIA GARCIA	239,884,547.00	163,405,368.87	403,289,915.87
777	8308554	ALBERTO VILLA OSORIO	43,829,009.00	19,136,331.67	62,965,340.67
778	8315133	JOSE ANTONIO ACEVEDO BUSTAMANTE	344,070,538.00	493,894,810.96	837,965,348.96
779	8319163	LEONARDO DE JESUS ALVAREZ PEREZ	36,548,677.00	44,184,942.38	80,733,619.38
780	8331940	LUIS ANGEL VARELA BEDOYA	142,357,019.00	94,230,842.42	236,587,861.42
781	8335872	BENIGNO ENRIQUE RAMOS SAJONA	33,067,485.00	137,720.12	33,205,205.12
782	8336951	MYRIAM SEPULVEDA FLOREZ	128,331,008.00	72,056,974.87	200,387,982.87
783	8339221	AIMAR DARIO VALDES CAICEDO	42,084,451.00	47,144,903.28	89,229,354.28
784	8339947	PASCUAL DURANGO GUERRA	67,019,963.00	41,883,502.42	108,903,465.42
785	8342415	JAIRO DE JESUS SUAZA ALZATE	386,926,968.00	30,663,978.58	417,590,946.58
786	8344919	HERNAN ELADIO VELASQUEZ MOLINA	344,628,072.00	2,601,698.01	347,229,770.01
787	8395340	RAMIRO ALONSO MARIN VASQUEZ	25,000,000.00	1,550,130.30	26,550,130.30
788	8398378	JAVIER NICOLAS ALZATE CORREA	57,194,771.00	16,764,039.20	73,958,810.20
789	8409366	LUIS FERNANDO AREIZA VASQUEZ	155,274,800.00	115,460,845.04	270,735,645.04
790	8415580	LIBARDO LSANCJEZ BERNAL	198,103,107.00	150,515,604.59	348,618,711.59
791	8425943	JOSE ANGEL MENA BELTRAN	75,115,560.00	22,926,528.59	98,042,088.59
792	8433036	JUAN ESTEBAN ARISTIZABAL ALVARO	43,694,550.00	23,737,519.12	67,432,069.12
793	8435656	OSBALDO MAYO SALINAS	745,511,657.00	194,149,965.77	939,661,622.77
794	8498600	DANNY DANIELS CHARRIS BADIÑÑ	83,971,538.00	77,441,849.73	161,413,387.73
795	8511733	RONALD JIMENEZ MONTENEGRO	50,054,841.00	209,635.99	50,264,476.99
796	8530698	AUGUSTO MARIO CLARO VILLADA	36,520,315.00	15,747,006.08	52,267,321.08
797	8531051	ORLANDO MORENO SARABIA	166,277,514.00	73,363,404.64	239,640,918.64
798	8532088	JOSE DAVID AGUILAR MARRIAGA	268,616,402.00	0.00	268,616,402.00
799	8568166	CARLOS RAFAEL ARAUJO RUIZ	146,960,462.00	78,628.34	147,039,090.34
800	8570115	LEANDRO JOSE YEPEZ SEÑAS	336,880,343.00	122,995,378.43	459,875,721.43
801	8607140	JUAN JOSE GUERRERO VILLARREAL	23,556,748.00	15,351,007.56	38,907,755.56
802	8630416	EDILBERTO MERCADO OQUENDO	160,865,520.00	144,706,523.26	305,572,043.26
803	8630949	JESUS DE LOS MILAGROS MEDINA CEPEDA	56,582,077.00	52,683,935.78	109,266,012.78
804	8631013	CARLOS ALBERTO CRESPO CASTRO	107,790,469.00	69,933,665.54	177,724,134.54
805	8632128	MARCOS MATOS GUTIERREZ	95,690,252.00	63,094,140.71	158,784,392.71
806	8637262	REINALDO JOSE RIVAS RUIZ	85,945,760.00	56,778,553.76	142,724,313.76
807	8638159	EDWIN ALBERTO ROMAN PALACIO	116,861,927.00	125,125,305.02	241,987,232.02
808	8661832	LEON GONZALO JIMENEZ JIMENEZ	135,876,203.00	20,949,768.86	156,825,971.86
809	8665092	CRISTOBAL GONZALEZ DE LA TORRE	25,000,000.00	37,585,444.77	62,585,444.77
810	8665812	ENIO DEL VALLE RAMIREZ	83,398,092.00	12,203,294.85	95,601,386.85
811	8666787	MARIA LOPEZ JESUS	157,891,860.00	108,282,728.45	266,174,588.45
812	8667327	PABLO ALBERTO PEÑA DIMARE	176,805,823.00	64,044,890.58	240,850,713.58
813	8671112	BERNARDO VILLA RUBIO	116,247,272.00	24,739,405.90	140,986,677.90
814	8678447	NELSON CEPEDA AYURE	106,134,379.00	95,463,208.28	201,597,587.28
815	8679280	HERNANDO VERA CASTAÑEDA	228,930,527.00	144,319,744.40	373,250,271.40
816	8687556	ALFREDO JAIME BARRIOS GUTIERREZ	65,188,283.00	52,015,296.45	117,203,579.45
817	8690010	PEDRO MONTERO LINARES	540,593,546.00	5,263,435.06	545,856,981.06
818	8690962	AGUSTIN ANTONIO PINTO ALMENAREZ	105,449,617.00	72,840,574.48	178,290,191.48
819	8696483	MADINSON ENRIQUE BALLESTAS NARANJO	42,830,481.00	21,143,747.97	63,974,228.97
820	8697275	DAVID VILLADIEGO BROCHERO	259,223,374.00	37,704,812.02	296,928,186.02

No.	Id.	Descripción	Capital	Actualización Int.	Total
821	8697888	FERNANDO MUÑOZ JIMENEZ	51,386,191.00	34,851,054.25	86,237,245.25
822	8697972	JAIRO ENRIQUE DIAZ ORTEGA	367,924,134.00	1,537,459.10	369,461,593.10
823	8698115	JOSE MIGUEL RIOS BARRIOS	515,649,971.00	3,279,036.23	518,929,007.23
824	8701075	JOSE MANUEL DAES SAYEH	316,761,380.00	254,733,340.84	571,494,720.84
825	8702190	GUSTAVO ADOLFO ESQUIAQUI FLOREZ	222,829,635.00	50,166,418.23	272,996,053.23
826	8705779	JORGE ALBERTO LAZARO VERGEL	248,872,329.00	161,465,188.06	410,337,517.06
827	8706710	GERARDO ALBERTO CADENA SANTOS	842,256,707.00	229,076,785.08	1,071,333,492.08
828	8714013	ROBERTO JESUS OSORIO BELTRAN	133,900,000.00	255,218,052.41	389,118,052.41
829	8714288	DAGOBERTO SANDOVAL RUBIO	68,370,685.00	13,639,118.24	82,009,803.24
830	8715704	DANILO DE JESUS TOBIAS VASQUEZ	1,090,573.00	396,070.55	1,486,643.55
831	8718519	NELSON SANTIAGO PADILLA NAVARRO	107,145,503.00	78,096,969.54	185,242,472.54
832	8722330	HELIODORO SAENZ LUGO	26,672,838.00	17,319,843.82	43,992,681.82
833	8726170	JUAN DE JESUS ALTAMIRANDA VARGAS	97,822,077.00	72,601,870.06	170,423,947.06
834	8727839	MIGUEL SEGUNDO MUNOZ GOMEZ	112,569,349.00	109,244,280.99	221,813,629.99
835	8731782	ROBERTO JAIME RODRIGUEZ LOBO	64,327,757.00	40,359,877.34	104,687,634.34
836	8734018	EDINSON VICENTE HENAO	66,219,156.00	55,323,689.22	121,542,845.22
837	8735624	ORLANDO RANGEL CONSUEGRA	242,924,486.00	295,792,823.33	538,717,309.33
838	8738017	URIEL CATLINO MUÑOZ JIMENEZ	180,964,536.00	75,072,360.25	256,036,896.25
839	8740343	MARTIN PEREA BARRIOS	366,434,549.00	137,243,353.69	503,677,902.69
840	8741957	HUMBERTO HASBUN LOMBANA	408,434,335.00	204,838,978.05	613,273,313.05
841	8742263	PEDRO LUIS DE LA HOZ WUEDKING	102,977,022.00	91,832,604.03	194,809,626.03
842	8746191	CARLOS CETAREZ YEPES	105,661,111.00	29,522,209.47	135,183,320.47
843	8747446	FEDERICO ENRIQUE FERNANDEZ BALDOVINO	130,446,044.00	10,333,781.75	140,779,825.75
844	8754267	JOSE MIGUEL ALVAREZ CONRADO	229,657,405.00	128,562,987.24	358,220,392.24
845	8754275	ROGER LUCIANO JIMENEZ NAVARRO	79,817,186.00	75,650,496.85	155,467,682.85
846	8755555	FREDDY PULGAR DAZA	25,000,000.00	37,017,962.94	62,017,962.94
847	8761907	OSCAR TORRES MACHADO	309,775,495.00	212,096,273.85	521,871,768.85
848	8762618	JORGE ROMAÑA ROMAÑA	302,478,026.00	108,413,742.76	410,891,768.76
849	8763743	ALVARO LUIS DE LEON BARBA	41,549,689.00	28,824,828.15	70,374,517.15
850	8776439	JOSE GREGORIO DIAZ MIRANDA	51,785,367.00	28,581,670.36	80,367,037.36
851	8783821	RONALDO FABREGAS CASTRO	326,843,253.00	260,682,192.97	587,525,445.97
852	8790681	MANUEL DE JESUS REYES PEREZ	85,757,448.00	64,112,725.70	149,870,173.70
853	8795964	ELBRUIM ANTONIO BADILLO DE LA HOZ	255,623,032.00	0.00	255,623,032.00
854	8802260	JESUS DANIEL ROSSITO CHALELA	176,351,389.00	71,514,483.44	247,865,872.44
855	8815773	FILADELFO POLO MARTINEZ	188,551,107.00	55,927,555.27	244,478,662.27
856	8816332	NORMAN ENRIQUE POLO CUETO	121,851,484.00	50,160.68	121,901,644.68
857	8826885	ALVARO GUTIERREZ RUEDA	521,979,826.00	2,869,488.08	524,849,314.08
858	8827479	JAVIER MENDOZA ORDUZ	472,630,379.00	495,050,293.01	967,680,672.01
859	8840526	MARCELO TORRES OLIVEROS	14,601,289.00	14,050,906.11	28,652,195.11
860	8851475	LUIS JOSE NIETO VIDES	117,616,896.00	100,943,773.98	218,560,669.98
861	9022086	ROBERTO CARLOS POSADA DIAZ	421,827,760.00	258,828,991.39	680,656,751.39
862	9037120	LUIS SALAIMAN FAYAD	247,069,534.00	131,434,067.11	378,503,601.11
863	9039227	LUIS FELIPE ALMARIO OCAMPO	81,388,381.00	19,024,105.96	100,412,486.96
864	9041497	DAMASO JOSE BARRANZA ACOSTA	61,692,103.00	43,422,177.68	105,114,280.68
865	9044593	OSCAR SILGADO	155,525,754.00	123,534,224.48	279,059,978.48
866	9050573	ALEJANDRO RAFAEL MAESTRE PALMERA	114,070,685.00	25,581,696.63	139,652,381.63
867	9058645	JAIME CUESTA RIPOLL	167,755,747.00	149,362,511.44	317,118,258.44
868	9058906	DAGOBERTO ANILLO ATENCIO	7,536,038.00	5,368,149.19	12,904,187.19
869	9060431	JAIRO BARRETO MARRUGO	203,257,664.00	147,116,468.40	350,374,132.40
870	9062814	EUSTACIO MEZA MARANTO	51,204,006.00	23,588,446.64	74,792,452.64

No.	Id.	Descripción	Capital	Actualización Int.	Total
871	9067968	RAFAEL DEL CRISTO OSORIO MARTINEZ	108,640,582.00	64,393,721.05	173,034,303.05
872	9068336	LEONARDO ENRIQUE PEREZ CORREDOR	29,720,143.00	6,713,778.76	36,433,921.76
873	9069601	JOSE CAMILO AVILA FERNANDEZ	209,239,505.00	75,793,438.61	285,032,943.61
874	9069723	CARLOS WILLIAM CUESTA VALENCIA	543,002,202.00	457,008,664.28	1,000,010,866.28
875	9074081	ROBINSON POLO GUTIERREZ	44,766,604.00	38,042,763.21	82,809,367.21
876	9074178	ALVARO ANTONIO SOTO SALAS	25,000,000.00	31,777,881.67	56,777,881.67
877	9074342	ANTONIO VASQUEZ CASTRO	209,764,184.00	0.00	209,764,184.00
878	9076534	JORGE ELIECER CARANTON	24,653,804.00	25,448,238.39	50,102,042.39
879	9078625	CARLOS ELIECER VERBEL HERNANDEZ	246,932,580.00	142,970,770.79	389,903,350.79
880	9084603	LUIS EMILIO GOMEZ COGOLLO	54,720,574.00	8,452,339.25	63,172,913.25
881	9088112	NELSON CONTRERAS SALDARRIAGA	696,525,802.00	706,209,236.82	1,402,735,038.82
882	9091055	JOSE ANGEL MARTINEZ NAVARRO	161,135,071.00	262,823.04	161,397,894.04
883	9091787	ENRIQUE BAENA TORRES	121,800,200.00	117,628,235.74	239,428,435.74
884	9093020	REYNALDO NUÑEZ SARMIENTO	254,702,210.00	2,225,976.46	256,928,186.46
885	9093705	FERNANDO GUSTAVO MARTELO BOSSA	317,431,345.00	265,565,079.47	582,996,424.47
886	9095057	INOCENCIO ALTAMAR MANJARRES	628,128,158.00	481,785,471.74	1,109,913,629.74
887	9101165	CARLOS EDUARDO ANGULOS DE JESUS	252,890,617.00	144,264,883.81	397,155,500.81
888	9102777	LIBARDO FERNANDEZ PIMIENTA	36,849,480.00	20,267,646.50	57,117,126.50
889	9106864	ALFREDO MARQUEZ OCHOA	65,839,125.00	22,948,975.38	88,788,100.38
890	9112465	AUCLIDES RAFAEL PEREZ MARQUEZ	539,842,037.00	486,566,605.98	1,026,408,642.98
891	9127466	CESAR JULIO URANGO NAVARRO	956,721,710.00	916,936,502.91	1,873,658,212.91
892	9133526	DOMINGO MANUEL ANAYA MORALES	98,840,795.00	78,124,928.49	176,965,723.49
893	9133927	RICARDO MEZAMELL	25,000,000.00	29,935,952.34	54,935,952.34
894	9134565	CESAR AUGUSTO MARTINEZ MENDOZA	1,672,205,720.00	1,184,405,237.12	2,856,610,957.12
895	9145318	DEIVIS GILBERTO MONTERROSA MENDOZA	14,350,357.00	12,934,164.00	27,284,521.00
896	9149044	RONALD ROMERO CORTINA	146,611,624.00	64,155,092.22	210,766,716.22
897	9158833	NILSON MADERO MERCADO	203,880,621.00	139,207,791.53	343,088,412.53
898	9160923	JAYSON NAVRRO ACUÑA	73,349,025.00	72,510,633.98	145,859,658.98
899	9161225	EVERARDO CAAMAÑO LOZANO	87,818,328.00	76,791,148.21	164,609,476.21
900	9162235	GABRIEL PADILLA FLORES	1,078,558,620.00	308,471,543.90	1,387,030,163.90
901	9170077	JUAN DE JESUS GALLARDO ROMERO	316,524,881.00	158,205,229.91	474,730,110.91
902	9170307	PEDRO MIGUE ALMEIDA PAREDES	563,632,370.00	85,294,131.84	648,926,501.84
903	9171599	JULIO ROMAN ALMEIDA CASTRO	44,727,831.00	16,595,968.49	61,323,799.49
904	9172325	CESAR ALFONSO ESTRADA DE AVILA	266,905,416.00	40,852,952.47	307,758,368.47
905	9172471	ORLANDO JARABA BLANCO	718,580,391.00	477,186,511.34	1,195,766,902.34
906	9173097	JAIME RAFAEL ARANGO VIANA	199,693,255.00	63,011,876.00	262,705,131.00
907	9173449	MIGUEL ENRIQUE CARVAL ALVAREZ	307,919,332.00	0.00	307,919,332.00
908	9173716	CARLOS ALBERTO RAMIREZ TOBIAS	223,110,300.00	17,412,569.32	240,522,869.32
909	9174242	GUSTAVO ARRIETA ANILLO	116,806,904.00	173,772,608.79	290,579,512.79
910	9174700	FEDERICO MELENDEZ SANCHEZ	125,074,408.00	18,773,105.79	143,847,513.79
911	9193026	NICOLAS DE TOLENTINO GUZMAN	71,718,449.00	61,993,061.00	133,711,510.00
912	9194548	RIGAIL ALBERTO AGUILERA HERNANDEZ	193,195,850.00	28,997,827.03	222,193,677.03
913	9210099	RAMOM BUSTAMANTE PEREZ	341,321,878.00	197,620,955.55	538,942,833.55
914	9220081	HUMBERTO BERRIO PEREZ	226,603,993.00	53,026,690.36	279,630,683.36
915	9249420	MARLON ENRIQUE TOSCANO GOMEZ	495,503,755.00	333,054,373.69	828,558,128.69
916	9263123	ALBERTO VILLANUEVA HERNANDEZ	7,087,789.00	5,058,924.10	12,146,713.10

No.	Id.	Descripción	Capital	Actualización Int.	Total
917	9264518	MARTIN TORREJANO MORALES	405,464,821.00	146,872,708.13	552,337,529.13
918	9282122	ALFONSO ZABALETA PAJARO	84,355,966.00	67,622,208.25	151,978,174.25
919	9286519	EZEQUIEL TAPASCO CASTAÑO	404,592,007.00	23,556,144.87	428,148,151.87
920	9286567	RUBEN DARIO VARGAS	48,352,289.00	14,619,453.62	62,971,742.62
921	9286620	LUIS FELIPE PAJARO VASQUEZ	71,420,571.00	56,252,098.68	127,672,669.68
922	9292017	DIONISIO MARQUEZ HOYOS	424,266,189.00	0.00	424,266,189.00
923	9299560	DAVID JOSE VALLE LECHUGA	8,134,563.00	5,259,231.63	13,393,794.63
924	9306673	JAIRO ARTURO ANDRADE MORENO	1,539,789,706.00	1,369,177,558.51	2,908,967,264.51
925	9307288	ORLANDO RAFAEL MORENO	30,734,903.00	2,434,782.28	33,169,685.28
926	9310144	MANUEL FRANCISCO BARRIOS ALVAREZ	265,442,870.00	147,099,749.75	412,542,619.75
927	9310785	GERARDO ANTONIO SALCEDO SANCHEZ	103,750,010.00	43,670,065.63	147,420,075.63
928	9311650	EVER TRUCO TOVAR	750,189,389.00	226,664,570.77	976,853,959.77
929	9312524	IVAN TRAMON REMOLINA FONTALVO	589,410,740.00	384,336,799.28	973,747,539.28
930	9312546	CARLOS ENRIQUE FERNANDEZ VASQUEZ	34,197,492.00	12,285,751.37	46,483,243.37
931	9312609	GUILLERMO RAMON RODRIGUEZ GARRIDO	182,672,454.00	120,167,749.45	302,840,203.45
932	9380029	LUIS ANTONIO GOMEZ VELANDIA	35,856,619.00	76,502,341.52	112,358,960.52
933	9397439	FABIO ALEXANDER BERNAL BARACALDO	222,828,350.00	66,702,840.43	289,531,190.43
934	9446174	HECTOR MARIA PARRADO GUERRERO	18,295,789.00	20,028,144.06	38,323,933.06
935	9450796	JOSE ALIRIO ACERO FRANCO	313,366,596.00	120,622,317.71	433,988,913.71
936	9465950	PEDRO IGNACIO MUÑEZ NIÑO	52,619,776.00	43,895,141.72	96,514,917.72
937	9466334	LUIS ORLANDO LIZARAZO CORTEZ	146,214,657.00	87,179,110.10	233,393,767.10
938	9466812	DIKSON Y OTROS DIAZ GRIMALDOS	281,991,278.00	238,238,313.72	520,229,591.72
939	9495465	ISMAEL BUSTOS TEJERO	155,712,515.00	158,281,732.28	313,994,247.28
940	9496306	FABIO HERNANDO OSORIO MONTERO	172,038,932.00	116,482,704.11	288,521,636.11
941	9497286	RICARDO SANABRIA MELO	228,195,662.00	83,632,443.87	311,828,105.87
942	9519030	REINALDO AVELLA PEDRAZA	275,307,722.00	102,059,591.83	377,367,313.83
943	9520240	FELIX GILBERTO LOPEZ RODRIGUEZ	130,594,390.00	50,085,443.92	180,679,833.92
944	9520542	LUIS ORLANDO VEGA	14,284,806.00	5,478,497.06	19,763,303.06
945	9528800	TOBIAS LIBERATO SUAREZ RINCON	121,868,052.00	20,302,270.36	142,170,322.36
946	9531086	MAURICIO ESTEBAN CHAPARRO BARRERA	823,212,993.00	3,447,721.03	826,660,714.03
947	9651735	CRISTO DAVID WILCHES RODRIGUEZ	109,745,157.00	457,069.03	110,202,226.03
948	9653748	DONEY OLMEDO RIAÑO SILVA	77,611,588.00	23,533,651.07	101,145,239.07
949	9655736	JOSE POSIDONIO RIOS GUARIN	80,263,692.00	34,589,349.13	114,853,041.13
950	9658842	MARCO JULIO GARCIA RODRIGUEZ	272,820,034.00	151,100,395.95	423,920,429.95
951	9695858	ALEXANDER BOHORQUEZ CORDOBA	42,509,777.00	22,935,933.39	65,445,710.39
952	9715374	JUVENAL PEÑARANDA QUINTERO	16,246,715.00	14,026,320.67	30,273,035.67
953	9716605	JOSE MILCIADES AYALA DURAN	60,750,776.00	44,183,052.01	104,933,828.01
954	9736093	JAIME ANDRES VELOSA LOPEZ	21,773,599.00	146,298.70	21,919,897.70
955	9775777	RODRIGO VILLA GONZALEZ	28,402,200.00	57,122,077.15	85,524,277.15
956	9776378	JOSE JOAQUIN MARTINEZ DELGADO	41,140,396.00	93,058,095.91	134,198,491.91
957	9802110	JAIR ROMERO OSPINA	74,654,691.00	55,166,590.92	129,821,281.92
958	9809342	JAIME ALBERTO BETANCUR VASQUEZ	36,108,366.00	10,987,910.11	47,096,276.11
959	9815548	DORIAN DE JESUS CORREA GONZALEZ	246,130,844.00	216,449,386.33	462,580,230.33
960	9890893	ARNULFO DE JESUS MOLINA ARENAS	176,639,305.00	172,904,349.83	349,543,654.83
961	9892726	JESUS FERNANDO CALVO GUEVARA	887,045,961.00	78,484,164.66	965,530,125.66
962	9893089	EDGAR ANTONIO SALDARRIAGA CANO	277,837,667.00	410,170,017.18	688,007,684.18

No.	Id.	Descripción	Capital	Actualización Int.	Total
963	9894035	CARLOS AUGUSTO RAMIREZ TUZARMA	144,143,347.00	62,690,568.35	206,833,915.35
964	9920320	HERNANDO DE JESUS MARIN RENDON	322,692,069.00	48,276,867.34	370,968,936.34
965	9923233	RAUL ANTONIO MONROY POSADA	1,510,233,353.00	929,021,733.23	2,439,255,086.23
966	9923472	JAIRO ALBERTO CHARRUA RAMIREZ	36,851,388.00	33,705,496.02	70,556,884.02
967	9955554	WILLIAM QUINTERO MORALES	51,566,079.00	19,351,248.16	70,917,327.16
968	10001574	NESTOR DANIEL TREJOS MEJIA	54,572,942.00	45,260,701.32	99,833,643.32
969	10023200	JOSE ARIEL GONZALEZ MORALES	8,594,707.00	0.00	8,594,707.00
970	10029894	LUIS FERNANDO ARIAS ACOSTA	111,915,341.00	99,882,819.26	211,798,160.26
971	10050666	JORGE IVAN GALLEGO	99,326,622.00	55,763,457.56	155,090,079.56
972	10065579	HUMBERTO CALERO HURTADO	152,403,930.00	132,712,868.48	285,116,798.48
973	10066482	ANDRES FLORENTINO VALLECILLA RAMOS	55,462,060.00	51,719,201.90	107,181,261.90
974	10066951	JOSE HEBERT GRAJALES MARIN	37,498,529.00	32,084,419.32	69,582,948.32
975	10072173	JAIME GOMEZ MESA	487,936,804.00	111,963,012.14	599,899,816.14
976	10076371	MIGUEL ANGEL ZEA ARTEGA	138,086,911.00	0.00	138,086,911.00
977	10089450	LEONEL DE JESUS GALVEZ VELASQUEZ	264,193,250.00	167,916,417.85	432,109,667.85
978	10091847	JESUS MOSQUERA MARDONIO	86,099,668.00	36,525,692.82	122,625,360.82
979	10092332	PABLO EMILIO VILLADA VALENCIA	894,866,088.00	564,131,139.53	1,458,997,227.53
980	10092485	LUIS CARLOS LEAL VELEZ	134,964,936.00	106,800,178.52	241,765,114.52
981	10094801	LUIS CARLOS BEDOYA LONDOÑO	161,371,253.00	53,319,198.86	214,690,451.86
982	10097266	GUSTAVO ADOLFO ARROYAVE SIERRA	35,228,666.00	37,346,238.89	72,574,904.89
983	10098238	ANDRES EDUARDO LEAL VELEZ	201,271,147.00	154,200,933.28	355,472,080.28
984	10105456	CESAR AUGUSTO MANTILLA BETANCOURTH	39,520,288.00	30,443,227.42	69,963,515.42
985	10112813	JUAN CARLOS BEDOYA SALAZAR	146,092,760.00	44,842,939.42	190,935,699.42
986	10123511	CESAR AUGUSTO BUITRAGO ARBOLEDA	91,271,106.00	556,847.61	91,827,953.61
987	10128682	JORGE HELADIO ARROYAVE MARTINEZ	517,216,277.00	77,854,212.20	595,070,489.20
988	10135599	CARLOS ALBERTO HERNANDEZ LOPEZ	108,218,235.00	143,332.80	108,361,567.80
989	10137627	EZEQUIEL ANTONIO GARCIA ZULETA	45,340,136.00	10,445,848.75	55,785,984.75
990	10157037	JOSE EDGAR GAITAN	826,416,926.00	6,701,366.87	833,118,292.87
991	10170304	JORGE IVAN RONDON GARCIA	93,148,598.00	13,742,748.35	106,891,346.35
992	10174703	LUIS ALBERTO MENDOZA SANCHEZ	112,758,020.00	49,266,374.82	162,024,394.82
993	10180463	JOSE FERNANDO ROMERO	175,324,516.00	180,280,951.86	355,605,467.86
994	10181223	ELIUD DAVID GRIJALBA ANDRADE	125,654,166.00	77,139,724.82	202,793,890.82
995	10211794	JOSE JERSAIN ORTIZ GARCIA	21,864,733.00	21,481,013.72	43,345,746.72
996	10212188	FERNANDO LOAIZA ARIAS	36,545,108.00	24,055,652.46	60,600,760.46
997	10215732	ALBERTO LOPEZ MORALES	742,158,585.00	583,593,806.40	1,325,752,391.40
998	10218661	ALBERTO SALAZAR ESTRADA	30,566,884.00	31,382,346.96	61,949,230.96
999	10219631	JESUS EMILIO GUARIN DUQUE	397,002,150.00	1,936,416.19	398,938,566.19
1000	10220928	RAFAEL VALENCIA MONTOYA	94,465,855.00	27,595,438.80	122,061,293.80
1001	10224134	JAIR LOAIZA OSORIO	30,744,528.00	32,403,818.85	63,148,346.85
1002	10226849	HUMBERTP SALAZAR	209,098,521.00	89,095,923.32	298,194,444.32
1003	10230056	JOSE GONZALO ORTIZ AGUIRRE	26,816,375.00	22,078,898.93	48,895,273.93
1004	10242486	RUBEN DARIO SANCHEZ QUINTERO	417,556,391.00	178,801,756.48	596,358,147.48
1005	10248187	MIGUEL ANGEL CLAVIJO LLANOS	17,901,762.00	20,769,194.33	38,670,956.33
1006	10248478	JUAN JOSE CASTRO SALAZAR	15,432,058.00	10,858,491.29	26,290,549.29
1007	10257301	SILVIO CELIS MONTALVO	210,596,145.00	17,009,882.64	227,606,027.64
1008	10258761	ALVARO GOMEZ BOTERO	298,210,852.00	123,519,619.47	421,730,471.47
1009	10266475	ALDEMAR VIVAS LOZANO	137,772,337.00	68,705,311.21	206,477,648.21
1010	10272769	ALBEIRO CASTAÑO MEJIA	222,298,776.00	91,235,443.63	313,534,219.63
1011	10273568	LUIS FERNANDO MOTATO ROJAS	149,564,270.00	111,795,268.21	261,359,538.21

No.	Id.	Descripción	Capital	Actualización Int.	Total
1012	10273759	JUAN CARLOS MARIN SANCHEZ	140,866,658.00	131,279,816.62	272,146,474.62
1013	10275721	GILBERTO GIRALDO AGUIRRE	135,153,184.00	33,656,888.07	168,810,072.07
1014	10278626	ROBERTO HERNANDEZ OSSA	199,098,068.00	2,216,245.76	201,314,313.76
1015	10281860	WILLIAM LOPEZ HURTADO	218,492,997.00	82,369,649.66	300,862,646.66
1016	10286460	JOSE VICENTE SERNA	443,094,875.00	282,776,526.36	725,871,401.36
1017	10288704	JOSE NORBEY OROZCO LARGO	45,776,082.00	304,810.09	46,080,892.09
1018	10290115	CARLOS ALBERTO ORTEGA RUIZ	9,651,849.00	9,084,615.67	18,736,464.67
1019	10292619	JAIRO MUÑOZ MUÑOZ	75,622,414.00	87,065,381.46	162,687,795.46
1020	10298309	ARNOBIO ORDOÑEZ BUITRON	24,173,252.00	1,907,735.73	26,080,987.73
1021	10300292	RAMON FELIPE VELASCO	151,486,270.00	135,823,275.68	287,309,545.68
1022	10304668	YESID ALEJANDRO NARANJO VIVAS	30,175,877.00	20,327,984.70	50,503,861.70
1023	10315747	OSCAR MENESES DAZA	173,451,351.00	97,354,082.95	270,805,433.95
1024	10340130	LUIS ARMANDO PAPAMIJA MUÑOZ	11,800,035.00	14,222,765.64	26,022,800.64
1025	10385518	ARMANDO DIUZA JORI	318,852,052.00	254,570,195.93	573,422,247.93
1026	10386320	HANORIO PALOMINO PALOMINO	123,972,479.00	100,758,650.11	224,731,129.11
1027	10386522	EDINSON MOSQUERA PRADO	145,344,685.00	129,408,666.72	274,753,351.72
1028	10388316	FERNANDO BETANCOURT	99,705,706.00	75,492,408.04	175,198,114.04
1029	10388881	YOLIN SALIS CARABALI	120,309,053.00	73,965,770.02	194,274,823.02
1030	10429793	JUAN DIEGO VILLAMIL MEDINA	100,106,264.00	56,154,688.69	156,260,952.69
1031	10435115	FLORESMIRO MENESES RUIZ	114,190,110.00	34,531,460.83	148,721,570.83
1032	10477720	JORGE ELIECER CAMPO ULCUE	3,706,694.00	2,098,957.51	5,805,651.51
1033	10478233	LUIS ANTONIO BERNATE ORTIZ	84,996,327.00	73,425,227.54	158,421,554.54
1034	10478484	LISIMACO YULE FERNANDEZ	175,109,960.00	76,412,864.91	251,522,824.91
1035	10478598	NOELMIS TRUJILLO VALENCIA	321,224,070.00	1,400,810.65	322,624,880.65
1036	10479809	GERSAIN MINA FILIGRANA	20,537,009.00	9,574,386.80	30,111,395.80
1037	10485597	ALVARO CHAMIZO MATA	188,698,002.00	55,341,305.05	244,039,307.05
1038	10485641	HELBERT HURTADO BALANTA	338,878,347.00	1,758,167.83	340,636,514.83
1039	10486378	YOFREDY FERNANDEZ	22,576,152.00	17,359,627.68	39,935,779.68
1040	10488476	GUETIO OLARTE RODRIGUEZ	30,064,347.00	29,048,353.17	59,112,700.17
1041	10489249	HEUSER ANTONIO OTERO SARRIA	357,598,019.00	429,883,698.01	787,481,717.01
1042	10490554	JOSE LUBER CARBALI LIZCANO	133,901,163.00	109,700,357.99	243,601,520.99
1043	10494507	HAROLD REDOMO CARRILLO	142,103,003.00	220,452,083.11	362,555,086.11
1044	10499428	DANIEL RICARDO BERMUDEZ BOLAÑOS	50,835,719.00	49,858,037.24	100,693,756.24
1045	10499687	HECTOR FABIO VALENCIA VALENCIA	58,887,516.00	27,497,381.77	86,384,897.77
1046	10499719	LUIS FERNANDO VALENCIA CAMPO	121,351,777.00	112,480,219.26	233,831,996.26
1047	10515238	VICTOR BASTIDAS QUILINDO	103,969,558.00	101,195,272.78	205,164,830.78
1048	10516514	FERNANADO JUILIAN GARCIA AMEZQUITA	164,401,060.00	153,007,078.22	317,408,138.22
1049	10518785	LUIS EDUARDO GOMEZ PINEDA	287,309,992.00	326,533,742.17	613,843,734.17
1050	10521981	ISAACK TOBIAS RENGIFO DIAZ	112,059,123.00	59,129,674.49	171,188,797.49
1051	10523887	AUGUSTO RAMIREZ ZULUAGA	2,066,820,847.00	1,204,060,640.22	3,270,881,487.22
1052	10524190	VICTOR IVAN LIEVANO FERNANDEZ	213,883,135.00	232,534,646.95	446,417,781.95
1053	10524610	GUSTAVO POVEDA PERDOMO	2,523,330.00	3,395,075.64	5,918,405.64
1054	10525003	BRUNO LUIS BARRERA JINES	154,870,553.00	88,736.41	154,959,289.41
1055	10526693	LUIS EDUARDO CARDENAS DUQUE	205,517,797.00	174,424,116.72	379,941,913.72
1056	10526762	CARLOS AUGUSTO BENAVIDES HOYOS	511,423,128.00	3,590,646.40	515,013,774.40
1057	10528278	GUILLERMO BEJARANO BELTRAN	90,935,892.00	13,958,863.97	104,894,755.97
1058	10529377	GIOVANNI BOLAÑOS MARTINEZ	388,041,870.00	367,273,761.71	755,315,631.71
1059	10531843	TOMAS BOLIVAR BUCHELLI CRUZ	483,698,411.00	4,527,337.41	488,225,748.41
1060	10532104	LUIS IGNACIO MONCAYO TORRES	874,985,682.00	638,290,854.42	1,513,276,536.42
1061	10532170	IVAN PALACIO LARRARTE	61,728,574.00	51,361,236.29	113,089,810.29
1062	10535554	JESUS HORACIO VALENZUELA	116,962,288.00	121,739,185.29	238,701,473.29
1063	10536826	EDGAR MERA ALEGRIA	2,458,996.00	638,069.48	3,097,065.48

No.	Id.	Descripción	Capital	Actualización Int.	Total
1064	10537839	HORACIO BECERRA PARRA	169,306,194.00	139,135,474.34	308,441,668.34
1065	10538435	JAIRO ERAZO PAPAMIJA	579,498,769.00	222,248,848.85	801,747,617.85
1066	10539135	VICTOR MARIO MARTINEZ CHAMORRO	24,806,961.00	13,915,485.85	38,722,446.85
1067	10539945	ARI ARMANDO IBARRA MUÑOZ	166,143,595.00	137,803,794.13	303,947,389.13
1068	10540852	IVAN ANTONIO MENESES	256,021,140.00	211,518,562.77	467,539,702.77
1069	10547168	GERARDO ALFONSO CASTILLO ERAZO	43,039,886.00	42,184,280.58	85,224,166.58
1070	10547688	JOSE WILSON ASSO	306,489,723.00	123,503,953.97	429,993,676.97
1071	10548614	MAURO BOLIVAR TORRES MENESES	93,630,744.00	46,957,919.12	140,588,663.12
1072	10551462	JOSE ELKIN HERNANDEZ GUEVARA	33,321,312.00	32,293,775.79	65,615,087.79
1073	10553625	CARLOS OROZCO LUIS	86,410,917.00	76,930,970.60	163,341,887.60
1074	10566822	DUMER PALECHOR ZUÑIGA	569,322,874.00	79,798,653.07	649,121,527.07
1075	10573375	UMER MOSQUERA MENESSES	9,349,942.00	8,800,850.18	18,150,792.18
1076	10590548	JOSE EIDER ANGULO	34,248,562.00	27,516,654.65	61,765,216.65
1077	10591971	FROILAN DORADO FUENTES	27,108,627.00	272,942.37	27,381,569.37
1078	10592833	SERGI AGUSTIN AGUAYO GUALPA	70,600,770.00	62,469,895.91	133,070,665.91
1079	10632189	MILTON MARINO LARA IBARRA	291,009,545.00	212,331,423.11	503,340,968.11
1080	10632493	JULIAN MEJIA	543,820,373.00	303,821,475.98	847,641,848.98
1081	10632562	JOSE ELIAS GUGU BAICUE	49,433,237.00	0.00	49,433,237.00
1082	10632780	JOAQUIN ABELARDO TROMPETA	76,611,692.00	57,826,359.33	134,438,051.33
1083	10633220	JOSE GREGORIO CARDONA OSPINA	187,308,260.00	35,099.90	187,343,359.90
1084	10633269	DUBER HERNEY RICO MAPURA	360,009,998.00	196,489,009.52	556,499,007.52
1085	10634215	ELIAS RAMIREZ YUNDA	54,587,193.00	38,552,552.91	93,139,745.91
1086	10662759	JEAN PIERRE CORDOBA GOMEZ	67,813,418.00	41,739,827.72	109,553,245.72
1087	10690075	LEO GENTIL GOMEZ ALVEAR	990,428,888.00	6,323,512.40	996,752,400.40
1088	10691743	BELISARIO VELASCO SOTELO	128,020,000.00	18,777,910.01	146,797,910.01
1089	10692433	FABIAN MUÑOZ ANGULO	102,036,643.00	52,169,357.74	154,206,000.74
1090	10693032	CARLOS JULIO MUNOZ	87,601,085.00	55,918,044.31	143,519,129.31
1091	10695910	CRISTIAN FABIAN SOTELO CAICEDO	103,536,821.00	1,126,558.27	104,663,379.27
1092	10696855	CARLOS ANDRES CAICEDO GONZALEZ	197,799,768.00	108,918,220.55	306,717,988.55
1093	10697634	OSCAR BOLAÑOS LOPEZ	156,764,638.00	126,227,286.29	282,991,924.29
1094	10720907	RENZO HAMILTON PONCE ANACONA	148,863,006.00	128,872,566.76	277,735,572.76
1095	10721108	LUIS ALBERTO RAMOS CAMPO	414,192,502.00	368,779,218.51	782,971,720.51
1096	10750185	JORGE RAMIRO MEDINA TORRES	35,715,659.00	239,976.81	35,955,635.81
1097	10755053	SANDRO LEDESMA SUAREZ	60,582,867.00	9,357,848.48	69,940,715.48
1098	10771783	CARLOS PATERNINA GONZALEZ	236,446,000.00	306,195.59	236,752,195.59
1099	10772143	JOSE DAVID CALVO RUBIO	153,323,047.00	40,114,192.06	193,437,239.06
1100	10782721	HUGO ALBERTO PETRO NAVARRO	38,600,514.00	416,366.62	39,016,880.62
1101	10886332	JAIDER EMIRO DIAZGRANADOS CONTRERAS	139,906,851.00	102,010,488.66	241,917,339.66
1102	10890974	CARLOS MORALES RODRIGUEZ	301,623,582.00	0.00	301,623,582.00
1103	10901168	JOSE CLIMACO FALCO ALCALA	91,489,347.00	552,603.20	92,041,950.20
1104	10901920	JOSE FELIPE PERTUZ SALLAS	72,982,640.00	32,656,139.94	105,638,779.94
1105	10993101	EPIFANIO MANUEL PEREZ LOZANO	41,090,974.00	24,295,430.54	65,386,404.54
1106	11076064	ALFONSO MIGUEL OSORIO ESTRADA	257,164,131.00	305,900,978.81	563,065,109.81
1107	11078266	LUIS ALBERTO BANDA BANDA	638,177,224.00	-15,465,242.84	622,711,981.16
1108	11186143	EDGAR EDUARDO RODRIGUEZ CORTES	310,427,791.00	165,938,753.79	476,366,544.79
1109	11188522	ORLANDO DE JESUS PEREZ GARCIA	23,591,773.00	13,845,894.42	37,437,667.42
1110	11235400	GUSTAVO GARCIA FORERO	20,335,816.00	15,441,240.69	35,777,056.69
1111	11253881	HERNANDO FLECHAS CONTRERAS	47,053,288.00	218,497.96	47,271,785.96
1112	11259953	GABRIEL HUMBERTO FORERO CLAVIJO	8,011,229.00	4,254,102.76	12,265,331.76

No.	Id.	Descripción	Capital	Actualización Int.	Total
1113	11291862	JAIRO CUENCA	502,826,790.00	273,155,003.01	775,981,793.01
1114	11292905	GENTIL CADENA LOZANO	58,052,550.00	65,977,922.53	124,030,472.53
1115	11295205	JOSE MANUEL LEON VASQUEZ	573,336,132.00	6,745,297.77	580,081,429.77
1116	11295752	JAIRO LUIS POLANIA CARIZOSA	6,828,292.00	7,602,251.91	14,430,543.91
1117	11296583	MOISES FINO MERCHAN	661,121,881.00	2,799,420.65	663,921,301.65
1118	11297183	RICARDO ALFONSO SANTOS RICAURTE	105,704,525.00	103,586,557.25	209,291,082.25
1119	11316108	FARID EMIR MEDINA DIAZ	90,301,754.00	26,604,445.86	116,906,199.86
1120	11320197	JHON JAIRO GONZALEZ LAZO	217,052,066.00	397,883.13	217,449,949.13
1121	11321691	JOSE ALCIDES GARCIA AGUILAR	174,909,627.00	26,968,053.84	201,877,680.84
1122	11323747	JOSE MANUEL AREVALO HERNANDEZ	63,922,515.00	56,387,092.20	120,309,607.20
1123	11324958	RICARDO ALBERTO INFANTE GONZALEZ	265,334,868.00	667,859.57	266,002,727.57
1124	11334586	ISAIAS SUAREZ GONZALEZ	364,766,558.00	3,771,559.10	368,538,117.10
1125	11343753	JUAN ANTONIO PAEZ RINCON	272,543,582.00	21,508,941.16	294,052,523.16
1126	11371509	FRUTO MARIA RODRIGUEZ NIÑO	96,244,571.00	102,498,670.36	198,743,241.36
1127	11374063	JOSE GILBERTO APOLINAR GONZALEZ	194,990,735.00	1,774,267.67	196,765,002.67
1128	11377588	PEDRO AUGUSTO GOMEZ PEÑA	592,987,484.00	1,894,017.86	594,881,501.86
1129	11378756	DUMAR HERNAN GUCHUBO MARTINEZ	292,783,014.00	146,421,571.41	439,204,585.41
1130	11382942	DIAZ BERNAL EUCLIDES	24,380,570.00	21,082,401.29	45,462,971.29
1131	11388232	JAVIER RODRIGUEZ CRUZ	92,549,629.00	132,319.56	92,681,948.56
1132	11405720	NORBERTO SANABRIA VIGOYA	25,000,000.00	18,907,963.65	43,907,963.65
1133	11411728	EDGAR ORLANDO TORRES RAMIREZ	51,760,073.00	42,077,612.91	93,837,685.91
1134	11425930	WILLIAM EDUARDO ROMERO SUAREZ	71,611,272.00	42,708,809.83	114,320,081.83
1135	11427248	HERNANDO QUINTERO AYALA	376,541,673.00	239,323,027.88	615,864,700.88
1136	11428985	EDGAR HIPOLITO RAMIREZ SILVA	183,041,651.00	1,902,427.69	184,944,078.69
1137	11429565	CARLOS FERNANDO BOHORQUEZ VELANDIA	20,506,452.00	17,008,758.39	37,515,210.39
1138	11432449	JOSE DE LA CRUZ AMADO AMADO	468,271,908.00	534,239.80	468,806,147.80
1139	11436806	WILLIAM RODRIGO ANGEL PENAGOS	402,018,798.00	88,449,723.28	490,468,521.28
1140	11439827	NELSON ENRIQUE OSORIO MOSCOSO	153,986,010.00	34,596,136.49	188,582,146.49
1141	11440704	JORGE DE JESUS MONTOYA PATIÑO	132,858,891.00	48,692,047.31	181,550,938.31
1142	11450840	ENRIQUE CRUZ MORENO	60,368,171.00	50,418,006.48	110,786,177.48
1143	11504781	SILVERIO JOSE CHAPON PUCHE	40,449,936.00	14,929,999.65	55,379,935.65
1144	11521863	HECTOR URBANO RINCON BALLESTEROS	77,079,543.00	58,669,422.41	135,748,965.41
1145	11645008	MANUEL DINOCIO MOSQUERA CABRERA	69,182,688.00	57,132,664.95	126,315,352.95
1146	11645525	JAMINTON GUERRERO MOSQUERA	88,653,223.00	44,335,714.70	132,988,937.70
1147	11785384	PABLO LINCONL MOSQUERA	81,970,138.00	36,089,025.89	118,059,163.89
1148	11787290	TOMAS RENTERIA MORENO	241,161,428.00	118,774,536.65	359,935,964.65
1149	11787857	LEOVIGILDO MORENO MORENO	431,387,740.00	1,517,317.13	432,905,057.13
1150	11788934	ARISTIDES HERNANDEZ	300,061,687.00	149,024,404.35	449,086,091.35
1151	11788974	LUIS EDUARDO ARRIAGA MOSQUERA	261,927,946.00	75,455,335.46	337,383,281.46
1152	11789179	ACASIO HINESTROZA COSSIO	220,397,863.00	223,880,527.84	444,278,390.84
1153	11791461	ADALBERTO PALACIOS VALOYES	152,227,800.00	156,431,202.64	308,659,002.64
1154	11791981	PATROCINIO SANCHEZ MONTES	163,548,215.00	72,900,475.06	236,448,690.06
1155	11793013	CESAR EMILIO MENA MORENO	34,244,716.00	10,340,658.91	44,585,374.91
1156	11793177	VICTOR FIDEL CASTRO	132,542,965.00	151,761,574.65	284,304,539.65
1157	11793460	DANIEL ADIT MOSQUERA GIRON	91,558,545.00	90,718,336.59	182,276,881.59
1158	11794528	AMILCAR CUESTA TORRES	45,891,441.00	46,738,238.96	92,629,679.96
1159	11796704	RUBER FLAMINIO FAJARDO BONILLA	79,467,543.00	54,635,780.33	134,103,323.33
1160	11797515	JORGE LUIS MATURANA MENA	68,605,895.00	26,072,571.97	94,678,466.97

No.	Id.	Descripción	Capital	Actualización Int.	Total
1161	11797931	DAMISTON FIGUEROA MURIEL	81,160,383.00	32,696,835.02	113,857,218.02
1162	11798446	LEON ARTURO KUJJAR MENA	42,727,271.00	47,115,510.22	89,842,781.22
1163	11800514	DEL VIN ECCE HOMO SERNA RESTREPO	373,269,916.00	611,192,215.65	984,462,131.65
1164	11801438	SABINO CORDOBA CHAVERRA	360,962,553.00	135,458,737.10	496,421,290.10
1165	11802925	LAURENCIO CHAVERRA CUESTA	41,716,258.00	26,360.00	41,742,618.00
1166	11803188	RAFAEL PALACIOS MENA	86,710,503.00	12,825,892.11	99,536,395.11
1167	11805213	GREGORIO PALACIOS PINO	119,523,482.00	119,090,857.46	238,614,339.46
1168	11808081	MANUEL ROGELIO VALENCIA CORDOBA	63,373,390.00	28,947,312.45	92,320,702.45
1169	11810891	EDISON CORDOBA PALACIOS	100,334,421.00	607,818.26	100,942,239.26
1170	11830636	EZEQUIEL SERNA ANDRADE	71,798,391.00	59,023,612.19	130,822,003.19
1171	11856134	JULIO ANTONIO NAZIR ORTEGA	229,395,523.00	107,115,639.75	336,511,162.75
1172	11885042	JESUS ALBERTO LIZALDA VALOIS	203,765,655.00	113,450,711.55	317,216,366.55
1173	12000650	OCTAVIO DAVILA MOLINA	305,697,636.00	3,084,149.23	308,781,785.23
1174	12091200	JAIME SUAREZ	25,156,109.00	12,143,696.69	37,299,805.69
1175	12092256	GERMAN GONZALEZ PERDOMO	208,321,936.04	129,138,774.30	337,460,710.34
1176	12094468	OCTAVIO TAMAYO GONZALEZ	275,552,917.00	0.00	275,552,917.00
1177	12097306	ABELARDO BAHAMON CALDERON	789,126,154.00	4,303,299.33	793,429,453.33
1178	12099272	LUIS ENRIQUE VIVEROS SANCHEZ	392,243,378.00	242,566,210.66	634,809,588.66
1179	12101420	CARLOS HENRY SEPULVEDA RAMOS	274,579,990.00	1,424,575.08	276,004,565.08
1180	12102680	VICTOR JULIO VARGAS	305,136,730.00	0.00	305,136,730.00
1181	12105184	EDIL QUINTERO PERDOMO	70,211,264.00	72,427,388.81	142,638,652.81
1182	12107821	JORGE TOLEDO RIVAS	15,541,950.00	2,563,983.09	18,105,933.09
1183	12108396	ROBERTO MORA CASALLAS	58,976,845.00	8,791,075.62	67,767,920.62
1184	12111981	JAVIER ADUARDO ESCOBAR RESTREPO	53,764,622.00	48,191,207.80	101,955,829.80
1185	12113213	ARMANDO GODOY DAVID	515,711,269.00	539,576,769.15	1,055,288,038.15
1186	12114647	REINALDO RUBIANO	265,922,082.00	182,642,263.62	448,564,345.62
1187	12116215	ALEJANDRO NUÑLEZ CHARRY	107,028,030.00	771,834.52	107,799,864.52
1188	12118083	AUGUSTO OSORIO ROA	101,884,630.00	65,211,395.57	167,096,025.57
1189	12119103	JOSE ALIRIO NARVAEZ GARZON	197,335,542.00	197,157,180.78	394,492,722.78
1190	12120258	CARLOS GUITIERRZ PEÑA	557,706,198.00	458,321,774.48	1,016,027,972.48
1191	12120658	GEOVANY MONROY HERNANDEZ	146,884,463.00	69,100,912.45	215,985,375.45
1192	12122571	MARIO ENRIQUE AFANADOR ARMENTA	239,895,385.00	114,921,036.83	354,816,421.83
1193	12123119	ELI CORTES PERDOMO	30,263,196.00	25,400,305.54	55,663,501.54
1194	12123184	MARCO ANTON VARGAS ROJAS	184,164,570.00	68,706,774.66	252,871,344.66
1195	12123482	DIOGENES SANCHEZ LOSADA	132,003,352.00	109,672,083.28	241,675,435.28
1196	12123657	ARJADY MEDINA	49,333,772.00	50,380,750.00	99,714,522.00
1197	12124568	FERNANDO BERMUDEZ ARDI8LA	209,076,989.00	176,347,875.53	385,424,864.53
1198	12126765	JORGE ELIECER SALAZAR PARRA	7,768,484.00	8,082,744.63	15,851,228.63
1199	12127731	WILSON FERNANDEZ BRAVO	109,176,704.00	602,011.45	109,778,715.45
1200	12130650	JUAN ANTONIO RIVERA ZAMUDIO	113,934,413.00	677,748.07	114,612,161.07
1201	12130891	JUAN DE JESUS CASTAÑEDA	53,875,663.00	342,597.22	54,218,260.22
1202	12133422	GERARDO MENESES VARGAS	259,137,584.00	127,678,966.14	386,816,550.14
1203	12134167	JAIR TRUJILLO TOVAR	483,980,210.00	2,041,220.80	486,021,430.80
1204	12134801	FERNANDO PEREZ CHAUX	1,196,017,718.00	969,910,879.86	2,165,928,597.86
1205	12141064	HECTOR HERNAN ERAZO TORO	63,513,218.00	46,098,922.79	109,612,140.79
1206	12143318	JAIRO GARCIA ANACONA	264,505,768.00	203,023,104.38	467,528,872.38
1207	12165860	RODRIGO MURCIA BARRERO	495,376,518.00	258,449,851.90	753,826,369.90
1208	12166560	CARLOS ORTIZ ARCOS	44,902,387.00	35,026,004.53	79,928,391.53
1209	12187035	RAMIRO ANTURI RAMON	290,452,475.00	132,250.40	290,584,725.40
1210	12188050	MANUEL DE JESUS LOSADA PLAZA	67,226,736.00	34,442,397.03	101,669,133.03
1211	12189103	GREGORIO ALVAREZ RAMIREZ	41,873,665.00	13,385,864.00	55,259,529.00
1212	12189192	TITO STERLING DUARTE	215,071,768.00	77,187,355.53	292,259,123.53

No.	Id.	Descripción	Capital	Actualización Int.	Total
1213	12191866	EFRAIN LARA BARRERA	392,871,864.00	195,785,438.09	588,657,302.09
1214	12194037	LEONARDO NIÑO	99,523,392.00	43,535,244.01	143,058,636.01
1215	12197570	ALFREDO ESTUPIÑAN	194,599,237.00	160,738,011.43	355,337,248.43
1216	12198742	FREDY GALLARDO GOMEZ	276,965,851.00	62,632,580.73	339,598,431.73
1217	12200045	WILSON FERNANDO TORRES LOSADA	22,252,294.00	6,649,701.40	28,901,995.40
1218	12200936	FABIAN ALBEIRO ARANDA LONDONO	112,009,794.00	48,758,175.51	160,767,969.51
1219	12205525	JULIO CESAR TRUJILLO CORREA	459,251,786.00	183,738,035.65	642,989,821.65
1220	12207818	OSCAR CASTRO CALDERON	115,915,676.00	629,239.41	116,544,915.41
1221	12208684	ALVARO RODRIGUEZ	320,322,047.00	85,602,112.94	405,924,159.94
1222	12209137	JOSE DIDIMO SEMANATE ZUÑIGA	207,426,706.00	161,250,100.66	368,676,806.66
1223	12227460	MARCO FIDEL COLLAZOS FAJARDO	297,819,058.00	214,816,560.21	512,635,618.21
1224	12229442	GILBERTO CALDERON REYES	216,390,021.00	183,070.19	216,573,091.19
1225	12231316	OMAR BELLO MORA	133,354,569.00	67,858,627.63	201,213,196.63
1226	12232752	VICTOR MANUEL JOVEN RENDON	99,232,198.00	58,274,828.52	157,507,026.52
1227	12235080	PABLO EMILIO MURCIA	95,628,956.00	67,998,526.44	163,627,482.44
1228	12235198	JUAN BAUTISTA MALES ANACONA	460,605,303.00	364,111,802.94	824,717,105.94
1229	12235680	JUAN CARLOS QUINTERO LOPEZ	177,411,759.00	76,817,478.46	254,229,237.46
1230	12235990	ALEXANDER VELASQUEZ ERAZO	359,372,439.00	108,045,283.28	467,417,722.28
1231	12236057	ERMIDES RODRIGUEZ NAVIA	165,364,377.00	48,735,992.36	214,100,369.36
1232	12237020	GERMAN ZUÑIGA	163,075,520.00	114,609,872.05	277,685,392.05
1233	12237714	MILTON GOMEZ DELGADO	74,764,369.00	32,166,113.50	106,930,482.50
1234	12238493	DAIRO LEMUS RUIZ	196,027,972.00	110,092.60	196,138,064.60
1235	12239254	DIOMAR TOVAR REALPE	423,449,771.00	0.00	423,449,771.00
1236	12239283	WILSON ORTEGA TRUJILLO	14,339,046.00	14,930,525.62	29,269,571.62
1237	12241044	VICTOR FELIX TRUJILLO CALDERON	858,093,505.00	429,621,720.83	1,287,715,225.83
1238	12241470	JESUS ADIBAR QUIÑONEZ MUÑOZ	81,246,113.00	60,053,497.27	141,299,610.27
1239	12253077	ALIRIO BUITRAGO TRIVIÑO	208,589,401.00	165,100,876.52	373,690,277.52
1240	12253221	JAIME GUILLERMO COTRINO SUAREZ	221,808,143.00	110,550,217.27	332,358,360.27
1241	12253444	LIBARDO ANTONIO ESPINOZA	57,982,843.00	45,229,384.58	103,212,227.58
1242	12253978	PEDRO ELIAS ORTIZ	131,992,014.00	45,464,162.53	177,456,176.53
1243	12253996	ALIRIO CAVIEDES	152,619,323.00	73,580,897.87	226,200,220.87
1244	12254255	ALVARO RAMOS GARZON	97,754,156.00	46,953,760.55	144,707,916.55
1245	12255508	FERNEL PINTO SALAZAR	311,458,704.00	238,062,298.68	549,521,002.68
1246	12256989	FLAMINIO TENJO RIVAS	65,109,221.00	43,775,023.29	108,884,244.29
1247	12257349	FERNANDO ALARCON PULIDO	7,839,431.00	8,086,520.12	15,925,951.12
1248	12258370	LUIS CARLOS BERNATE ALONSO	48,944,331.00	330,084.66	49,274,415.66
1249	12264899	MARIANO PAPAMIJA ANACONA	52,527,047.00	50,531,714.81	103,058,761.81
1250	12272939	MIGUEL ANGEL ALVARADO PADILLA	46,857,017.00	32,391,267.18	79,248,284.18
1251	12275273	EDGAR HERNAN ROCHA	62,437,361.00	45,711,378.23	108,148,739.23
1252	12275854	CARLOS HERMINSUL DAZ VALENCIA	317,381,048.00	256,502,027.59	573,883,075.59
1253	12413251	SILVIO GONZALEZ BENAVIDES	19,903,145.00	10,522,657.34	30,425,802.34
1254	12435918	EFRAIN ANTONIO FLOREZ SANCHEZ	240,982,064.00	18,791,656.49	259,773,720.49
1255	12436117	CESAR AUGUSTO RAMOS PINEDA	154,368,477.00	47,397,835.39	201,766,312.39
1256	12450212	JOSE WALTER SILVA BETANCOUR	198,125,668.00	196,056,575.47	394,182,243.47
1257	12455510	GILBERTO AVILA PUERTAS	87,734,869.00	75,133,128.93	162,867,997.93
1258	12477497	JOSE VICENTE SANCHEZ SANCHEZ	102,555,200.00	86,303,721.66	188,858,921.66
1259	12501581	OSCAR ACOSTA CONTRERAS	125,467,063.00	66,783,662.46	192,250,725.46
1260	12502685	JAIRO ACOSTA CONTRERAS	73,480,825.00	74,120,836.32	147,601,661.32
1261	12521589	MARCELINO DANIEL HERNANDEZ PINO	406,035,435.00	124,194,880.57	530,230,315.57
1262	12523873	JOSE ISABEL MARTINEZ HERNANDEZ	561,525,027.00	132,522,212.21	694,047,239.21

No.	Id.	Descripción	Capital	Actualización Int.	Total
1255	12436117	CESAR AUGUSTO RAMOS PINEDA	154,368,477.00	47,397,835.39	201,766,312.39
1256	12450212	JOSE WALTER SILVA BETANCOUR	198,125,668.00	196,056,575.47	394,182,243.47
1257	12455510	GILBERTO AVILA PUERTAS	87,734,869.00	75,133,128.93	162,867,997.93
1258	12477497	JOSE VICENTE SANCHEZ SANCHEZ	102,555,200.00	86,303,721.66	188,858,921.66
1259	12501581	OSCAR ACOSTA CONTRERAS	125,467,063.00	66,783,662.46	192,250,725.46
1260	12502685	JAIRO ACOSTA CONTRERAS	73,480,825.00	74,120,836.32	147,601,661.32
1261	12521589	MARCELINO DANIEL HERNANDEZ PINO	406,035,435.00	124,194,880.57	530,230,315.57
1262	12523873	JOSE ISABEL MARTINEZ HERNANDEZ	561,525,027.00	132,522,212.21	694,047,239.21
1263	12532240	LUIS EMIGDIO FLORES POMARES	134,883,902.00	861,182.44	135,745,084.44
1264	12534076	ANTONIO RAFAEL RINCONES ORTIZ	22,397,470.00	6,671,061.17	29,068,531.17
1265	12535887	CARLOS ALFONSO BERMUDEZ MARTINEZ	254,551,469.00	136,578,947.97	391,130,416.97
1266	12538642	OSWALDO ENRIQUE DAZA BOHORQUEZ	33,023,866.00	305,856.65	33,329,722.65
1267	12540479	EDINSON COTES COTES BLANCO	40,824,081.00	813,695,945.77	854,520,026.77
1268	12541145	BEDER ANTONIO MORELO RAMOS	128,116,435.00	16,536,948.53	144,653,383.53
1269	12542077	VICTOR LORENZO BERMUDEZ PAEZ	241,965,083.00	223,933,306.19	465,898,389.19
1270	12547713	ENRIQUE VICIOSO GABRIEL	296,270,328.00	263,119,707.16	559,390,035.16
1271	12548205	ALFONSO ANTONIO SALAS CORREA	215,754,864.00	202,493,999.55	418,248,863.55
1272	12548355	WILLIAM ALBERTO BAQUERO NAMEN	200,000,000.00	165,882,689.43	365,882,689.43
1273	12549672	ARISTIDES JOSE COREONEL POLO	144,700,670.00	1,602,362.13	146,303,032.13
1274	12554792	VICTOR BOTO REDONDO	63,287,772.00	27,525,007.23	90,812,779.23
1275	12557236	HUGO MADURO RODRIGUEZ	112,011,560.00	99,609,495.98	211,621,055.98
1276	12558305	HERNANDO ENRIQUE GRANADOS GUZMAN	136,335,088.00	95,219,599.30	231,554,687.30
1277	12558463	JAIME ALBERTO CANTILLO PALLARES	199,206,796.00	129,625,690.24	328,832,486.24
1278	12559942	YESID ALEJANDRO MINDIOLA	490,548,155.00	0.00	490,548,155.00
1279	12564889	JULIO NELSON BALLESTEROS BARRIOS	702,324,504.00	55,762,348.87	758,086,852.87
1280	12566515	WILLIAM JOSE PELAEZ GARCIA	474,080,056.00	239,205.25	474,319,261.25
1281	12570168	ARGEMIRO VIZCANO VIZCANO	65,090,726.00	54,386,061.24	119,476,787.24
1282	12580723	JESUS MARIA OCHOA PORTELA	44,468,169.00	19,265,782.65	63,733,951.65
1283	12582337	ANDERSON TICONO EPALZA	227,863,612.00	20,368,797.40	248,232,409.40
1284	12583075	JOSE LUIS GONZALEZ BARRANCO	45,147,715.00	38,449,515.91	83,597,230.91
1285	12584326	FLORENTINO MARTINEZ RICO	137,002,866.00	72,559,918.51	209,562,784.51
1286	12586824	MARCOS FIDEL TORRES BOHORQUEZ	56,456,785.00	272,861.22	56,729,646.22
1287	12589661	ALVARO DAVID DEL TORO	59,336,836.00	49,348,986.31	108,685,822.31
1288	12591247	JESUS GUILLERMO DIAZ JARMA	17,000,529.00	9,806,496.79	26,807,025.79
1289	12598436	EMERSON OCHO OCHOA ACOSTA	163,086,723.00	113,715,808.35	276,802,531.35
1290	12610128	FERNANDO MANUEL RIVAS MARQUEZ	224,927,503.00	188,646,620.78	413,574,123.78
1291	12613492	EDUARDO BUELVAS TORRES	720,955,100.00	1,232,722,664.05	1,953,677,764.05
1292	12616506	ALAYN ALEJANDRO MUNIVE ALVAREZ	256,570,342.00	112,271,411.39	368,841,753.39
1293	12620658	BERNARDINO SEGUNDO ARIAS BRUAL	430,431,710.00	373,168,425.53	803,600,135.53
1294	12620905	JOSUE OLAYA SARMIENTO	94,943,109.00	637,931.56	95,581,040.56
1295	12623383	JOSE DE JESUS CASTRO SARAVIA	242,903,979.00	72,247,375.81	315,151,354.81
1296	12627360	CECILIO IGNACIO GAVIRIA GAVIRIA	32,024,827.00	49,263,724.01	81,288,551.01
1297	12631216	ROBERT ENRIQUE ZAMORA ZAPATA	204,706,964.00	72,328,071.32	277,035,035.32
1298	12640571	JULIO ANTONIO ARRIETA ALTAFULLA	346,459,536.00	136,411,467.91	482,871,003.91
1299	12646328	EDWIN MARTINEZ CCERES	85,014,898.00	77,103,979.19	162,118,877.19
1300	12646487	RAUL ALFONSO PEREA SALCEDO	78,502,838.00	46,651,092.76	125,153,930.76
1301	12646870	YONNYS ENRIQUE DE AVILA	50,862,877.00	19,329,622.78	70,192,499.78

No.	Id.	Descripción	Capital	Actualización Int.	Total
		CASTILLO			
1302	12647537	WILLIAM EDUARDO TRUJILLO MALDONADO	461,227,786.00	306,198.98	461,533,984.98
1303	12647620	FREDY ALBERTO RESTREPO CORONADO	253,808,060.00	64,101,252.95	317,909,312.95
1304	12685711	RAFAEL EMIRO TAPIAS LOPEZ	24,911,093.00	159,047.85	25,070,140.85
1305	12703438	ANGEL DIOMEDES BARRIOS SANCHEZ	121,410,630.00	1,006,690.61	122,417,320.61
1306	12712016	ROGELIO BAYONA NAVARRO	126,264,869.00	114,455,690.28	240,720,559.28
1307	12713167	JOSE ALFONSO ARMENTA MAESTRE	28,148,557.00	190,348.86	28,338,905.86
1308	12716442	RODOLFO JAIRO FRAILE	341,558,793.00	235,006,700.28	576,565,493.28
1309	12719185	SANTANDER MEJIA ARAUJO	947,341,352.00	607,989,321.76	1,555,330,673.76
1310	12720232	JAMES GUERRERO RODRIGUEZ	65,510,677.00	87,839,666.97	153,350,343.97
1311	12722329	JOSE ANIBAL ZABALETA CELEDON	49,534,135.00	46,534,958.62	96,069,093.62
1312	12723466	ORLANDO BLANCO PAREJO	561,449,222.00	108,535,607.22	669,984,829.22
1313	12724823	JORGE ELIAS CAIAFFA PATERINA	34,762,623.00	21,456,364.21	56,218,987.21
1314	12805024	GUILLERMO JURADO	33,533,131.00	24,763,538.66	58,296,669.66
1315	12897940	JULIO CESAR LOZADA RUGELES	111,199,721.00	365,333,362.53	476,533,083.53
1316	12912192	LUIS ALEJANDRO CORDOBA MEZA	44,863,370.00	26,807,927.06	71,671,297.06
1317	12918858	ERNESTO DE HARO PIEDRA	26,441,366.00	23,463,973.59	49,905,339.59
1318	12955219	OSCAR EFREN MONCAYO MONCAYO	367,434,885.00	82,883,139.83	450,318,024.83
1319	12955848	CARLOS GULLERMO RUIZ LUNA	382,100,688.00	381,747,634.04	763,848,322.04
1320	12956735	ALVARO GERMAN MARTINEZ BETANCOURT	203,554,022.00	108,241,622.74	311,795,644.74
1321	12959763	OSCAR EDURARDO GUERRERO CORAL	275,323,679.00	116,070,302.11	391,393,981.11
1322	12961407	FRANCO JESUS RODRIGUEZ ARAUJO	707,652,432.00	3,857,708.44	711,510,140.44
1323	12961425	HUGO EDMUNDO DIAZ MORA	67,922,552.00	62,874,744.42	130,797,296.42
1324	12962817	FRANCISCO EMIRO CABRERA HURT	7,989,536.00	71,427.04	8,060,963.04
1325	12968600	ALFREDOANGEL MARIA TOVAR	28,562,866.00	8,254,255.17	36,817,121.17
1326	12980079	EDGAR EDMUNDO RODRIGUEZ CABRERA	29,658,458.00	27,967,303.17	57,625,761.17
1327	12983696	JAVIER RAMIRO SANTANDER ALVAREZ	23,355,930.00	5,105,570.48	28,461,500.48
1328	12987831	CARLOS FRENANDO GUERRERO GUERRERO	95,223,328.00	21,885,716.75	117,109,044.75
1329	12987940	HECTOR AURELIO CHAVEZ TORRES	102,803,315.00	44,019,691.90	146,823,006.90
1330	12993125	JULIO CESAR ROSALES	82,167,204.00	956,984.52	83,124,188.52
1331	12993310	OMAR JAVIER CALVACHE GUERRERO	352,658,038.00	319,138,209.32	671,796,247.32
1332	12996415	EDGAR WILSON BASTIDAS	376,402,743.00	3,392,210.87	379,794,953.87
1333	13003339	JORGE EDMUNDO ANDRADE CALIZ	54,635,672.00	55,017,872.33	109,653,544.33
1334	13017065	JUAN CARLOS AREVALO	763,696,265.00	3,489,750.38	767,186,015.38
1335	13053599	HUMBERTO HOMERO GARCIA ROMERO	157,038,381.00	155,398,362.19	312,436,743.19
1336	13074565	HUMBERTO YEIBER CURAN CAIPE	12,162,468.00	12,911,138.76	25,073,606.76
1337	13106653	HENRY YESID CAICEDO PERLAZA	296,544,234.00	71,821,344.10	368,365,578.10
1338	13166845	FREDY FERNANDO NAVARRO AREVALO	136,501,669.00	121,975,725.13	258,477,394.13
1339	13175360	JOSE AGUSTIN BALMACEDA CAÑIZARES	244,751,065.00	191,523,667.74	436,274,732.74
1340	13193305	JUAN EVANGELISTA VELASQUEZ CARVAJAL	26,723,934.00	22,078,680.66	48,802,614.66
1341	13198417	EDGAR GALVIS BAUTISTA	314,456,173.00	93,360,618.13	407,816,791.13
1342	13199648	LUIS ALDULFO CARDENAS RUBIO	412,722,377.00	135,971,532.29	548,693,909.29
1343	13213387	HOGO DURAN FORERO	126,707,008.00	115,313,937.05	242,020,945.05
1344	13218568	VICTOR SANTOS MORENO PUERTO	43,604,436.00	34,121,530.89	77,725,966.89
1345	13225332	ELKIN LOPEZ OSPINA	353,617,840.00	174,230,068.79	527,847,908.79
1346	13230925	JULIO ENRIQUE FOLIACO GAMBOA	80,174,104.00	596,457.35	80,770,561.35

No.	Id.	Descripción	Capital	Actualización Int.	Total
1347	13232018	JUAN MANUEL TRUJILLO BAUTISTA	661,367,733.00	148,896,044.40	810,263,777.40
1348	13236475	ORLANDO CARO PATIÑO	47,791,980.00	41,744,578.25	89,536,558.25
1349	13241500	ALONSO RUSSO BANDERAS	98,239,373.00	83,664,393.15	181,903,766.15
1350	13242546	MANUEL ALBERTO CARDENAS RAMIREZ	339,188,070.00	96,924,056.91	436,112,126.91
1351	13242553	HERNAN CRISTOBAL GORCIRA CONTRERAS	519,624,154.00	283,207,706.46	802,831,860.46
1352	13245105	LUIS ALVARO GOMEZ IZQUIERDO	204,976,220.00	46,654,155.14	251,630,375.14
1353	13245253	VALENTINA PEREZ CELIS	154,768,038.00	91,113,350.86	245,881,388.86
1354	13251133	JAIME YDINAEL ORTEGA JAIMES	329,567,469.00	181,124,598.88	510,692,067.88
1355	13254041	JOSE HIPOLITO PEÑARANDA LLANES	158,211,139.00	120,206,329.07	278,417,468.07
1356	13255470	JESUS ANTONIO ALVAREZ CORREA	18,115,146.00	8,053,666.68	26,168,812.68
1357	13255555	ALIRIO ALFONSO VEGEL GARCIA	661,986,473.00	3,639,148.67	665,625,621.67
1358	13257945	LUIS ABRAHAM ORTIZ BECERRA	62,357,024.00	38,650,874.34	101,007,898.34
1359	13258728	RAFAEL JESUS ALVAREZ MENDOZA	235,945,439.00	181,753,248.89	417,698,687.89
1360	13258823	LUIS MIGUEL CASTRO VALENCIA	61,334,416.00	9,607,526.33	70,941,942.33
1361	13258989	JAIRO ALEXANDER HERNANDEZ PEREZ	130,696,489.00	73,783,288.76	204,479,777.76
1362	13269133	CARLOS ALBERTO BERMON MARTINEZ	858,854,656.00	2,149,673.12	861,004,329.12
1363	13277373	EDISON URIEL LESMES OROZCO	106,580,992.00	263,898,117.33	370,479,109.33
1364	13305046	CRISANTO RONDON LIZCANO	453,891,957.00	184,306,060.98	638,198,017.98
1365	13341635	ALVARO ARDILA	47,912,817.00	41,047,778.56	88,960,595.56
1366	13348296	JACKSON ARIEL PEREA LEUDO	86,660,080.00	28,474,868.63	115,134,948.63
1367	13351168	LUIS JOSE RODRIGUEZ GAMBOA	157,574,528.00	124,351,908.33	281,926,436.33
1368	13353843	JOSE OLINTO VILLAMIZAR JAIMES	132,896,711.00	1,091,571.10	133,988,282.10
1369	13360423	ANGEL MIGUEL GARCIA LOPEZ	45,281,528.00	43,209,187.48	88,490,715.48
1370	13362097	JAVIER GAONA SANCHEZ	233,526,099.00	179,889,583.76	413,415,682.76
1371	13364324	ORFEL ANTONIO ASCANO BAUTISTA	87,914,530.00	63,050,643.22	150,965,173.22
1372	13371545	ELAIN VELASQUEZ VELASQUEZ	90,487,309.00	73,594,279.66	164,081,588.66
1373	13373044	ALVARO ANTONIO PEREZ QUINTERO	215,010,571.00	220,947,581.13	435,958,152.13
1374	13375947	JOSE DEL CARMEN QUINTERO SOLANO	184,276,713.00	146,182,191.75	330,458,904.75
1375	13386752	ARLEY MENDOZA MOJICA	563,640,254.00	571,476,235.35	1,135,116,489.35
1376	13412827	JOSE ALEXANDER GARCIA ARENAS	102,607,371.00	24,786.06	102,632,157.06
1377	13437837	PEDRO LEON JAIMES CONTRERAS	412,199,386.00	3,007,462.93	415,206,848.93
1378	13438082	JAIRO CONTRERAS BAEZ	104,694,623.00	15,053,184.24	119,747,807.24
1379	13439104	JESUS ANTONIO FLOREZ VERA	392,082,426.00	302,028,525.58	694,110,951.58
1380	13443538	JORGE ENRIQUE GARCIA RIVERA	37,060,589.00	18,534,107.25	55,594,696.25
1381	13445501	ERASMO EMILIO LIZARAZO GAMBOA	484,296,434.00	373,062,720.21	857,359,154.21
1382	13446651	ALVARO ALFONSO PEÑA VILLAMIZAR	781,885,464.00	8,089,412.90	789,974,876.90
1383	13448488	RODRIGUEZ PATALEON SERGIO ENRIQUE	58,361,742.00	12,840,395.76	71,202,137.76
1384	13451896	MARCELINO SILVA BUITRAGO	815,973,340.00	607,908,027.10	1,423,881,367.10
1385	13453944	EFRAIN RODRIGUE BARRAGAN	37,896,867.00	22,741,865.91	60,638,732.91
1386	13455215	ALVARO ANTONIO BLANCO COTE	674,740,698.00	201,786,207.30	876,526,905.30
1387	13456371	LUIS ANTONIO CASTILLO MENESES	121,342,000.00	2,560,350.60	123,902,350.60
1388	13457217	VICTOR JULIO ALVAREZ JURADO	245,423,737.00	234,338,049.52	479,761,786.52
1389	13460493	VICTOR HUGO CONTENTO SANTIBAÑEZ	235,380,093.00	595,985.40	235,976,078.40
1390	13461449	ALDO SANCHEZ QUINTERO	318,284,723.00	119,426,455.28	437,711,178.28
1391	13462331	MIGUEL ANGEL ORTEGA BOADA	342,154,598.00	3,569,144.63	345,723,742.63
1392	13463516	JAIME AVILA SUAREZ	99,886,080.00	287,235.78	100,173,315.78
1393	13469449	EDGAR ALFONSO CONTRERAS BAEZ	54,389,207.00	20,291,129.57	74,680,336.57
1394	13469640	JHON DE JESUS BOTELLO PEREZ	720,436,597.00	3,684,950.46	724,121,547.46

No.	Id.	Descripción	Capital	Actualización Int.	Total
1395	13470993	ORTIZ CIRO ALFONSO	1,871,932,266.00	403,190,286.30	2,275,122,552.30
1396	13471606	JAIME ARTURO CARDONA BERNAL	120,701,748.00	114,405,987.00	235,107,735.00
1397	13474650	JULIO CESAR PRADA MONCADA	477,260,857.00	178,087,550.58	655,348,407.58
1398	13475917	JOSE ALFONSO RANGEL	17,990,679.00	15,652,917.85	33,643,596.85
1399	13478826	CARLOS EDUARDO RODRIGUEZ DUARTE	582,800,850.00	292,785,365.16	875,586,215.16
1400	13478890	LUIS ALBERTO GONZALEZ MELO	389,503,158.00	87,988,737.78	477,491,895.78
1401	13479506	JUAN PRADA MEJIA	110,717,018.00	16,535,682.09	127,252,700.09
1402	13480255	CESAR ANGARITA JULIO	8,011,686.00	7,512,115.42	15,523,801.42
1403	13480795	GERARDO BAUTISTA RODRIGUEZ	165,429,737.00	131,189,111.99	296,618,848.99
1404	13483350	JOSE APOSTOL RONDON MUNOZ	65,480,492.00	117,004,513.46	182,485,005.46
1405	13483672	JOSE HIPOLITO SUAREZ ANTOLINEZ	68,906,434.00	58,333,755.57	127,240,189.57
1406	13483951	SERGIO HAHILTON TEHERAN VILLAMIZAR	230,551,479.00	125,656,121.09	356,207,600.09
1407	13484046	EDUARDO EVANGELISTA BAYONA ZUÑIGA	473,966,175.00	71,961,163.98	545,927,338.98
1408	13488736	HENRY ALFONSO TARAZONA JAIMES	11,842,448.00	4,172,407.76	16,014,855.76
1409	13491229	WILSON HERNANDO SEPULVEDA	330,879,837.00	172,634,819.30	503,514,656.30
1410	13491244	OSCAR MENDOZA LOPEZ	606,704,049.00	304,966,672.61	911,670,721.61
1411	13494335	WILLIAM MARTINEZ LOPEZ	296,181,729.00	220,765,584.56	516,947,313.56
1412	13497627	JULIO CESAR CASTILLA FLOREZ	40,693,370.00	44,317,133.78	85,010,503.78
1413	13498931	LUIS GAMBOA MAYORGA	138,689,073.00	1,705,205.17	140,394,278.17
1414	13504851	LUIS FERNANDEZ HERNANDEZ	45,107,753.00	33,622,065.14	78,729,818.14
1415	13509020	YEGRAIL AMAYA PACHECO	36,438,537.00	37,087,177.91	73,525,714.91
1416	13509264	IVAN ALEXANDER JAIMES MORENO	218,178,556.00	148,593,807.72	366,772,363.72
1417	13520669	MARCO ALEXIS CUEVAS SANMIGUEL	21,987,911.00	12,284,157.40	34,272,068.40
1418	13520814	MARCO TULIO GONZALEZ GOYENECHE	190,690,332.00	125,521,051.59	316,211,383.59
1419	13536517	HENRY CASTRO DUARTE	246,529,776.00	97,201,738.98	343,731,514.98
1420	13539584	ROBINSON LEON PEREZ	108,485,904.00	91,444,750.40	199,930,654.40
1421	13539591	JHON JAIRO REYES PATIÑO	280,998,391.00	1,040,116.53	282,038,507.53
1422	13570266	LUIS FERNANDO SOTO TRILLOS	197,194,577.00	86,623,651.92	283,818,228.92
1423	13615672	JAVIER SANTAMARIA LAGOS	134,842,505.00	58,417,861.41	193,260,366.41
1424	13637589	WILSON SANCHEZ DURAN	107,274,903.00	53,861,821.50	161,136,724.50
1425	13644065	RICARDO DIAZ URIBE	150,097,541.00	76,950,011.02	227,047,552.02
1426	13701454	RODRIGO VARGAS MARTINEZ	626,721,878.00	136,409,097.15	763,130,975.15
1427	13705689	PEDRO VARGAS VARGAS	214,052,846.00	168,073,994.30	382,126,840.30
1428	13715536	WILLIAM HERNANDEZ VALENCIA	197,350,220.00	82,848,412.11	280,198,632.11
1429	13716992	ORLANDO DUARTE LEON	26,150,772.00	16,160,593.84	42,311,365.84
1430	13740204	JUAN CARLOS SUAREZ RANGEL	100,326,567.00	50,832,417.93	151,158,984.93
1431	13745881	DANIEL CARDENAS VERA	332,101,588.00	47,923,012.52	380,024,600.52
1432	13747777	JUAN GABRIEL QUIROGA ASCANIO	82,632,746.00	12,283,887.20	94,916,633.20
1433	13791437	LUIS ELEAZAR LOPEZ DELGADO	49,026,047.00	21,075,128.63	70,101,175.63
1434	13805470	HERNAN GOMEZ SAJONERA	736,442,761.00	276,886,753.52	1,013,329,514.52
1435	13807981	GUSTAVO DE JESUS AGUDELO CARRILLO	170,535,863.00	1,532,201.47	172,068,064.47
1436	13808817	LUIS JESUS CARVAJAL FIGUEROA	821,983,590.00	681,305,336.74	1,503,288,926.74
1437	13811192	CARLOS GONZALEZ VARGAS	347,987,260.00	209,078,148.05	557,065,408.05
1438	13815003	PABLO FLORES CARDENAS	61,588,967.00	31,899,939.39	93,488,906.39
1439	13816833	LUIS YESID MATEUS	25,000,000.00	19,646,419.36	44,646,419.36
1440	13823943	LUIS ANTONIO MUÑOZ SERRANO	356,474,929.00	181,231,094.35	537,706,023.35
1441	13826734	RUBEN QUINTERO NUÑEZ	355,448,201.00	152,206,424.16	507,654,625.16
1442	13827536	SIMON DARIO BARRENO MATEUS	312,176,995.00	257,802,974.25	569,979,969.25
1443	13830189	HUGO ORTIZ MARTINEZ	69,921,841.00	28,336,512.59	98,258,353.59
1444	13833702	ARGEMIRO MUÑOZ CORZO	25,000,000.00	16,956,752.83	41,956,752.83

No.	Id.	Descripción	Capital	Actualización Int.	Total
1445	13834912	JAIRO CASTAÑEDA GUERRERO	258,282,542.00	95,331,625.11	353,614,167.11
1446	13840531	HIPOLITO CABALLERO BOLIVAR	677,198,420.00	517,614,084.31	1,194,812,504.31
1447	13843915	JOSE ANGEL CALVETE MENDOZA	379,848,771.00	86,660,805.01	466,509,576.01
1448	13844042	GERARDO BARAJAS	105,039,149.00	71,786.13	105,110,935.13
1449	13845733	JUAN MANUEL SAAVEDRA GOMEZ	29,196,356.00	24,566,959.60	53,763,315.60
1450	13849948	CARLOS ARTURO MATEUS	125,282,454.00	43,891,997.11	169,174,451.11
1451	13853382	DAVIDSSON YEPES CARRENO	46,510,306.00	24,432,130.87	70,942,436.87
1452	13861952	RICARDO ANDRES FUENTES PINZON	94,497,840.00	28,636,915.21	123,134,755.21
1453	13874728	MARVIN ANDRES CORREA PARRA	173,159,614.00	61,484,789.13	234,644,403.13
1454	13876993	AGUSTIN QUINTERO CALDERON	119,047,640.00	93,690,942.46	212,738,582.46
1455	13877592	ANTONIO VICENTE GONZALEZ	93,027,176.00	126,798,073.28	219,825,249.28
1456	13879277	RUBEN DARIO ZABALA SUAREZ	67,341,553.00	45,656,270.29	112,997,823.29
1457	13879744	ALFONSO MARTINEZ ARIAS	253,704,690.00	86,390,765.10	340,095,455.10
1458	13886804	ISAAC MEDINA QUIROGA	134,393,023.00	114,831,948.83	249,224,971.83
1459	13887558	DAVID RABELO CRESPO	430,096,776.00	2,231,426.98	432,328,202.98
1460	13889685	JORGE ENRIQUE CUJAR REVERA	257,334,328.00	20,308,652.94	277,642,980.94
1461	13893902	JAIRO HERNANDEZ	486,559,024.00	1,421,847.73	487,980,871.73
1462	13906219	OSCAR TEODOMIRO DIAZ MEZA	227,413,354.00	148,865,079.77	376,278,433.77
1463	13924054	ROSO ABEL TARAZONA DUARTE	156,920,184.00	130,435.64	157,050,619.64
1464	13952918	JUAN BAUTISTA ACEVEDO	73,201,492.00	32,029,987.85	105,231,479.85
1465	13952950	ALVARO CLAVIJO NIEVES	231,727,185.00	129,236,469.53	360,963,654.53
1466	13990494	JOSE JAIME ARIAS GRIJALBA	74,047,517.00	57,135,785.56	131,183,302.56
1467	13990575	EFRAIN GUEPENDO SERRANO	82,148,740.00	64,671,449.61	146,820,189.61
1468	13992759	RODRIGO ALBERTO PAEZ CORTES	38,821,676.00	8,631,076.72	47,452,752.72
1469	14013174	HERMES SAAVEDRA ANAYA	74,651,012.00	821,913.08	75,472,925.08
1470	14138676	BERNANDO MARIN URREA	81,836,728.00	30,968,712.10	112,805,440.10
1471	14195462	HERNAN MURILLO SAAVEDRA	106,512,922.00	67,068,313.18	173,581,235.18
1472	14196450	VICTOR MANUEL ALFONSO	1,111,584.00	1,099,218.34	2,210,802.34
1473	14199425	ARIEL JAIME RAMIREZ HERNANDEZ	46,546,610.00	42,420,756.89	88,967,366.89
1474	14202056	MATIAS PEÑA MONTAÑA	31,389,249.00	26,653,288.24	58,042,537.24
1475	14204506	JULIO ENRIQUE FRANCO MORALES	26,377,276.00	55,309,508.53	81,686,784.53
1476	14206022	RAUL CONDE	232,502,741.00	136,286,366.70	368,789,107.70
1477	14209613	JORGE ELIECER CELEMIN HIDALGO	105,976,957.00	37,194,534.37	143,171,491.37
1478	14210218	DAVID LOPEZ CONDE	145,962,402.00	31,769,438.90	177,731,840.90
1479	14215554	JESUS ALFONSO VARON	256,424,912.00	73,713,363.43	330,138,275.43
1480	14218336	JORGE ELIECER AMEZQUITA	330,194,331.00	266,005,091.55	596,199,422.55
1481	14220001	JOSE DE JESUS CONTRERAS CARDONA	199,711,528.00	145,503,515.81	345,215,043.81
1482	14225746	OSCAR IVAN HERNANDEZ SALAZAR	39,070,675.00	10,144,093.92	49,214,768.92
1483	14227171	DAGOBERTO TORRES VILLALBA	1,587,563,173.00	128,227,727.98	1,715,790,900.98
1484	14229165	JOSE IGNACIO AVILA FLOREZ	25,000,000.00	36,147,277.65	61,147,277.65
1485	14229988	ISMAEL RAMIREZ FONSECA	25,000,000.00	40,799,600.65	65,799,600.65
1486	14232528	EUTIMIO GARCIA CARDENAS	55,916,765.00	20,695,092.06	76,611,857.06
1487	14232802	JAIRO DELGADILLO RODRIGUEZ	25,000,000.00	41,483,456.27	66,483,456.27
1488	14233914	CARLOS ANGEL LOPEZ AGUIRRE	61,366,986.00	39,003,739.86	100,370,725.86
1489	14235884	ROBERTO VILLAREAL TORRES	127,637,385.00	141,423,644.40	269,061,029.40
1490	14236350	ALFONSO MARIA HERNANDEZ ALFONSO	1,318,238,983.00	426,303,725.77	1,744,542,708.77
1491	14237227	JUAN ARIEL CUEVAS NAGLES	59,927,192.00	57,542,834.16	117,470,026.16
1492	14238952	JUAN CARLOS POVEDA OSPINA	92,846,727.00	51,022,398.18	143,869,125.18
1493	14242584	OSCAR MONTOYA MOLINA	401,499,886.00	62,270,381.22	463,770,267.22
1494	14243632	ALDEMAR BUSTOS TAFUR	85,138,753.00	68,119,735.34	153,258,488.34
1495	14245744	JAIRO ANGEL MANRIQUE QUIROGA	57,085,422.00	58,661,703.99	115,747,125.99
1496	14249933	SANTOS GARZON CHAVEZ	132,803,437.00	214,824,163.20	347,627,600.20

No.	Id.	Descripción	Capital	Actualización Int.	Total
1497	14254303	LUIS EDUARDO CONDE PEÑA	798,727,858.00	294,007,170.37	1,092,735,028.37
1498	14255389	RODRIGO MURCIA POLANIA	80,912,874.00	24,326,447.03	105,239,321.03
1499	14257230	HILMER ROMERO MURILLO	172,640,781.00	184,747,044.49	357,387,825.49
1500	14258088	GONZALO PERDOMO TAPIA	65,228,258.00	28,560,686.74	93,788,944.74
1501	14258748	CAMILO CHIMUNJA CABALLERO	23,271,661.00	22,103,474.86	45,375,135.86
1502	14258909	PEDRO ANTONIO HENAO RINCON	439,155,882.00	34,993,972.99	474,149,854.99
1503	14259048	CARLOS JULIO QUIMBAYO AGUDELO	94,243,122.00	7,400,627.16	101,643,749.16
1504	14269854	ALBERTO LOPEZ ABELLO	17,354,268.00	15,317,903.25	32,672,171.25
1505	14271837	EDGAR RONDON	335,321,017.00	125,836,212.07	461,157,229.07
1506	14274734	GERMAN ACOSTA WILLIAMS	51,718,723.00	35,879,528.96	87,598,251.96
1507	14280455	HOLMES HERNANDEZ HUERFIA	498,936,158.00	107,512,326.41	606,448,484.41
1508	14295655	JOSE FABER HERNANDEZ ONATRA	29,105,240.00	19,714,487.09	48,819,727.09
1509	14296286	JESUS EDUARDO FERNANDEZ RODRIGUEZ	210,096,457.00	18,580,666.24	228,677,123.24
1510	14317337	ULISES FIGUEROA RODRIGUEZ	206,458,736.00	46,906,633.38	253,365,369.38
1511	14320559	CARLOS ALBERTO MORALES	22,931,371.00	21,322,382.01	44,253,753.01
1512	14445759	CARLOS DULCEY BONILLA	107,229,031.00	1,148,055.93	108,377,086.93
1513	14448018	RENE ZAPATA BETANCOURT	231,977,824.00	2,266,052.78	234,243,876.78
1514	14470794	JHONY HURTADO RIASCO	214,445,416.00	127,657,772.92	342,103,188.92
1515	14472513	EFRAIN ANDRES GAMBOA PUERTAS	173,571,696.00	117,539,147.08	291,110,843.08
1516	14566601	CRISTIAN ALBERTO SANCHEZ VINASCO	82,571,373.00	26,478,899.34	109,050,272.34
1517	14576854	FRANKLIN HOYOS ERAZO	337,391,685.00	1,525,281.96	338,916,966.96
1518	14585262	RAMIRO SERNA SANCHEZ	351,324,882.00	78,108,718.86	429,433,600.86
1519	14585401	ABRAHAM GUTIERREZ MEDINA	19,259,805.00	19,791,623.80	39,051,428.80
1520	14605956	REDIN CABEZAS MONTAÑO	19,944,677.00	12,795,272.34	32,739,949.34
1521	14639968	JUAN CARLOS HOYOS ANACONA	6,767,272.00	4,655,090.29	11,422,362.29
1522	14678367	REINERI SOLARZA MONTENEGRO	271,580,800.00	171,611,202.20	443,192,002.20
1523	14700838	JHONATAN ARMILLA HENAO	49,692,230.00	32,275,895.91	81,968,125.91
1524	14735173	JAIR BECERRA NUÑEZ	307,594,841.00	331,378,326.01	638,973,167.01
1525	14796271	TULIO CÉSAR URIBE MIRANDA	149,169,524.00	62,650,887.91	211,820,411.91
1526	14839917	ROBERT JULIO ROJAS	49,107,687.00	37,590,393.57	86,698,080.57
1527	14871360	JOSE GERARDO ATEHORTUA CRUZ	297,846,760.00	223,339,054.11	521,185,814.11
1528	14871575	FREDERMAN GALVES RODRIGUEZ	122,230,884.00	27,835,718.74	150,066,602.74
1529	14876676	EDISON HINCAPIE CASTILLO	30,208,984.00	18,751,938.11	48,960,922.11
1530	14885440	JOSE MILLER RAYO CRUZ	182,182,418.00	90,032,155.08	272,214,573.08
1531	14888610	CARLOS ALBERTO CARVAJAL ESCARRAGAS	451,991,933.00	117,775,417.24	569,767,350.24
1532	14889783	LUIS NOLBERTO GALLEGO ZAPATA	126,715,709.00	68,632,935.17	195,348,644.17
1533	14891626	GUILLERMO HERNAN GONZALEZ GONZALEZ	295,454,501.00	218,015,172.22	513,469,673.22
1534	14892822	CARLOS ALBERTO ARANA	242,448,425.00	21,911,093.16	264,359,518.16
1535	14894203	RAUL TORRES ATEHIORTUA	214,585,470.00	212,888,424.57	427,473,894.57
1536	14895943	EUDORO CUADROS RENGIFO	85,690,784.00	87,327,796.14	173,018,580.14
1537	14898000	JHON JAIMES HENAO OSPINA	1,843,381,566.00	418,809,232.04	2,262,190,798.04
1538	14898148	HELBER CASTRILLON ARIAS	157,312,070.00	52,950,947.12	210,263,017.12
1539	14898231	DIEGO RAMIREZ MATTA	355,959,010.00	209,944,846.73	565,903,856.73
1540	14934592	OSCAR ORTIZ GOMEZ	103,857,967.00	13,587,311.40	117,445,278.40
1541	14939955	GARCIA ERNESTO	191,571,478.00	15,004,808.32	206,576,286.32
1542	14951014	LUIS ANIBAL QUIROZ RIVAS	675,407,037.00	620,348,331.58	1,295,755,368.58
1543	14952919	OSCAR LIBARDO CAMPO	49,598,083.00	47,004,182.06	96,602,265.06
1544	14957293	ISMAEL MAÑOSCA PERDOMO	134,771,280.00	93,331,474.53	228,102,754.53
1545	14960517	DORIAN BOTERO VASQUEZ	60,836,101.00	154,037.76	60,990,138.76
1546	14965727	JESUS MARIA ARROYAVE RAYO	73,969,820.00	11,193,806.86	85,163,626.86
1547	14967292	EDELMO SRTURO CERON ERAZO	304,843,143.00	276,827,633.30	581,670,776.30

No.	Id.	Descripción	Capital	Actualización Int.	Total
1548	14973179	HAROLD CARDONA GOMEZ	106,515,272.00	0.00	106,515,272.00
1549	14977827	HUGO SALAZAR IDROBO	228,989,806.00	211,264,596.90	440,254,402.90
1550	14978584	LUIS FERNANDO SARDI APARICIO	117,386,280.00	36,303,363.69	153,689,643.69
1551	14980335	WALTER ALI GOMEZ CUERVO	144,048,825.00	20,641,415.53	164,690,240.53
1552	14980927	HUGO GRAJALES RAMIREZ	183,877,962.00	117,348,165.88	301,226,127.88
1553	14981939	JOSE JESUS QUINTERO	190,375,507.00	74,250,233.11	264,625,740.11
1554	14982536	SIMEON GONZALEZ VALENCIA	417,354,707.00	203,929,093.50	621,283,800.50
1555	15023440	VIRGILIO DE JESUS VARGAS ARTEAGA	21,291,967.00	18,779,626.53	40,071,593.53
1556	15023859	ADALBERTO REYES CHARRASQUIEL	57,139,109.00	56,650,983.02	113,790,092.02
1557	15028708	IVAN ROJAS ALVAREZ	202,078,063.00	184,304,821.68	386,382,884.68
1558	15029987	MANUEL VICENTE CUADRADO GUZMAN	555,964,824.00	248,410,212.43	804,375,036.43
1559	15039961	WILLIAM MANUEL LOZANO ALGARIN	490,116,151.00	434,169,805.72	924,285,956.72
1560	15041747	ALEJANDRO JIMENEZ	491,298,671.00	532,559,739.62	1,023,858,410.62
1561	15172121	NEIDO MANUEL BURGOS HERNANDEZ	41,484,853.00	348,116.43	41,832,969.43
1562	15172503	OMAR ENRIQUE GUTIERREZ	118,212,804.00	66,196,320.30	184,409,124.30
1563	15174072	CARLOS JOSE AMAYA SUAREZ	152,405,880.00	973,053.70	153,378,933.70
1564	15208320	DARWIN ALBERTO ESTRADA CARRILLO	232,918,302.00	2,433,669.63	235,351,971.63
1565	15240763	RAFAEL WILLIAMS POMARE	2,540,554,095.00	2,013,936,532.33	4,554,490,627.33
1566	15241481	OCTAVIO EUGENIO MOW ROBINSON	432,360,106.00	361,662,660.42	794,022,766.42
1567	15241928	JAIRO SANCHEZ GALVEZ	339,865,047.00	73,235,189.17	413,100,236.17
1568	15242988	EDUARDO JULIO OCHOA YEPES	194,962,178.00	94,886,463.14	289,848,641.14
1569	15244791	ALFREDO DARWCK NEWBALL	53,951,352.00	156,012,382.38	209,963,734.38
1570	15251854	LUIS NORBERTO SALAZAR ARROYAVE	60,340,838.00	37,862,191.85	98,203,029.85
1571	15254369	JHON JAIRO HURTADO OROZCO	16,068,298.00	5,495,298.48	21,563,596.48
1572	15259645	JAVIER HERNANDO MUÑOZ ECHAVRRIA	481,351,736.00	508,591,815.89	989,943,551.89
1573	15263949	FABIAN PULGARIN CARO	498,884,491.00	39,536,618.04	538,421,109.04
1574	15274323	ORLANDO MARIO JARAMILLO ZAPATA	90,987,290.00	79,231,446.09	170,218,736.09
1575	15296764	JOSE ORLANDO VILLEGAS JIMENEZ	76,554,344.00	60,181,871.51	136,736,215.51
1576	15316993	LUIS EDUARDO CHAVARRIA MAZO	35,338,844.00	20,949,823.68	56,288,667.68
1577	15317193	RAFAEL ANTONIO RUIZ RAMIREZ	228,160,900.00	114,710,616.30	342,871,516.30
1578	15318809	FELIX ANTONIO PELAEZ ZAPATA	637,284,128.00	189,328,072.05	826,612,200.05
1579	15320879	JORGE IGNACIO CARMONA CARVAJAL	15,677,546.00	14,503,883.03	30,181,429.03
1580	15321775	OCTAVIO DE JESUS CEBALLOS MARIN	314,063,864.00	694,701.71	314,758,565.71
1581	15322670	HERNANDO DE JESUS ZAPATA ZABALA	210,551,932.00	239,296,624.67	449,848,556.67
1582	15328847	FREDY ALONSO MAZO CHAVARRA	179,482,374.00	966,284.48	180,448,658.48
1583	15332009	JHON RIVERA MONTOYA	29,484,154.00	24,855,332.49	54,339,486.49
1584	15335653	JAVIER ANTONIO ROMAN GRAJALES	627,510,962.00	5,154,174.78	632,665,136.78
1585	15345269	LUIS GUILLERMO VELASQUEZ ORTEGA	252,316,062.00	103,173,172.06	355,489,234.06
1586	15351181	HERNANDO DE JESUS VALLEJO	493,798,516.00	321,027,239.20	814,825,755.20
1587	15369737	ROBERTO MANUEL REGINO ROMERO	219,509,013.00	157,563,915.39	377,072,928.39
1588	15402194	RIGOBERTO RUEDA ARGUELLO	557,278,914.00	0.00	557,278,914.00
1589	15404909	LEONEL CARVAJAL QUIROZ	486,858,386.00	379,532,132.75	866,390,518.75
1590	15422682	CENON ANTONIO ZAPATA JARAMILLO	20,030,466.00	14,708,543.35	34,739,009.35
1591	15423335	LUIS FERNANDO ALZATE RAMIREZ	109,729,965.00	32,273,408.81	142,003,373.81
1592	15424496	GUILLERMO ALVAREZ CORTES	163,920,163.00	98,756,259.65	262,676,422.65
1593	15436797	IVAN AGUDELO JARAMILLO	336,796,588.00	2,150,318.31	338,946,906.31
1594	15440425	JULIO CESAR ORREGO HENAO	98,425,843.00	686,802.38	99,112,645.38

No.	Id.	Descripción	Capital	Actualización Int.	Total
1595	15442871	LUIS FERNANDO RODRIGUEZ OSORIO	550,644,843.00	378,866,618.52	929,511,461.52
1596	15445938	JOSE IGNACIO SERNA LOPEZ	526,251,088.00	152,712,306.08	678,963,394.08
1597	15480215	GILBERTO RAMIREZ URAN	367,168,150.00	215,082.21	367,383,232.21
1598	15481586	LEON DARIO GARZON	107,648,393.00	84,397,897.42	192,046,290.42
1599	15485451	ELKIN SAUL BOLIVAR MORENO	76,048,448.00	75,978,183.78	152,026,631.78
1600	15487062	AFRANIO QUEJADA DIAZ	151,282,043.00	65,068,642.44	216,350,685.44
1601	15487406	NINSON GOMEZ CANO	121,886,393.00	272,242,178.70	394,128,571.70
1602	15487420	JHON DARIO MUÑOZ SEPULVEDA	982,003,641.00	8,692,590.02	990,696,231.02
1603	15489255	JAIME ALBERTO MARQUEZ HERRERA	90,267,119.00	68,117,956.85	158,385,075.85
1604	15490131	RENE ANTONIO VARGAS RAMIREZ	854,243,839.00	582,926,185.17	1,437,170,024.17
1605	15503022	LUIS FERNANDO BENJUMEA AGUIRE	105,744,073.00	101,283,437.30	207,027,510.30
1606	15508512	JOHN JAIME CORREA ARANGO	247,404,092.00	163,983,339.37	411,387,431.37
1607	15513783	LUIS CARLOS SANCHEZ ZAPAT	73,525,194.00	66,624,458.96	140,149,652.96
1608	15515911	JAMERSON ZAPATA MARIN	125,231,906.00	37,698,602.21	162,930,508.21
1609	15525040	LUIS ALBERTO CASTAÑEDA HERNANDEZ	421,029,781.00	4,682,925.77	425,712,706.77
1610	15535129	RIGOBERTO RESTREPO HERNANDEZ	169,127,587.00	103,660,819.90	272,788,406.90
1611	15550118	MARCO TULIO ARROYO MONTENEGRO	273,620,540.00	192,836,317.74	466,456,857.74
1612	15570549	PORTILLO PABON JOSE LUCIANO	18,360,000.00	61,955,426.59	80,315,426.59
1613	15613219	LUIS ALBERTO DEL TORO ALMANZA	117,053,826.00	88,362,522.56	205,416,348.56
1614	15614343	ADOLFO ENRIQUE TIRADO PASTRANA	233,394,051.00	66,091.19	233,460,142.19
1615	15678008	FRANCISCO ANTONIO ACOSTA PINEDA	73,893,268.00	67,652,847.07	141,546,115.07
1616	15682634	EUDIVET LOPEZ TAPIAS	291,919,817.00	255,264,005.68	547,183,822.68
1617	15888372	RAUL MURCIA REYES	62,831,825.00	585,670.19	63,417,495.19
1618	15889318	JHON ALEX BENJUMEA MORENO	90,618,780.00	67,628,745.96	158,247,525.96
1619	15897650	MAURO ARCILA HERNANDEZ	33,160,786.00	0.00	33,160,786.00
1620	15904522	JAIME GUTIERREZ ANGEL	149,002,128.00	89,874,341.19	238,876,469.19
1621	15911789	GERARDO JAVIER SUAREZ NARANJO	302,156,388.00	212,866,372.95	515,022,760.95
1622	15915425	JOSE FERNANDO ALARCON	25,000,000.00	9,082,041.32	34,082,041.32
1623	15926625	NICOLAS ARMID GOMEZ ESCOBAR	475,627,327.00	5,710,293.70	481,337,620.70
1624	15927172	OBDULIO TAPASCO VARGAS	221,743,704.00	203,814,454.24	425,558,158.24
1625	15929029	JOSE LEONARDO CASTRO GUERRERO	157,445,535.00	54,492,851.29	211,938,386.29
1626	15950794	JOSE WILLIAM ALVAREZ CARDONA	220,665,884.00	45,290,363.23	265,956,247.23
1627	15987778	YON JAIRO OSORIO RIVERA	109,668,974.00	59,936,850.67	169,605,824.67
1628	16050567	JOSE ALFREDO FRANCO CASTAÑO	44,673,140.00	13,164.85	44,686,304.85
1629	16076308	ALEJANDRO GOMEZ VALENCIA	89,057,088.00	16,382,494.09	105,439,582.09
1630	16155524	ARLEY MANQUILLO RIVERA	300,815,502.00	107,508,828.77	408,324,330.77
1631	16185969	JUAN PIAMBA IBMACHI	57,323,690.00	43,606,068.26	100,929,758.26
1632	16186025	ALEXANDER GUAÑARITA GOMEZ	55,894,436.00	49,915,667.05	105,810,103.05
1633	16186740	JAIME RAMIREZ GAMBOA	176,816,025.00	1,452,310.27	178,268,335.27
1634	16187491	OSWALDO VEGA VILLARREAL	1,269,189,989.00	285,737,210.71	1,554,927,199.71
1635	16188838	LULIAN ALBERTO TORRES PARRA	123,863,701.00	113,262,502.10	237,126,203.10
1636	16189133	DELFIN BOHOS TRUJILLO	15,013,040.00	12,055,612.50	27,068,652.50
1637	16190932	NILSON GOMEZ HERRERA	41,729,805.00	28,394,906.94	70,124,711.94
1638	16214351	PEDRO LUIS DIAZ	110,625,139.00	743,300.52	111,368,439.52
1639	16218145	EDISON ALVAREZ VALENCIA	108,092,422.00	20,931,897.37	129,024,319.37
1640	16223941	JOHN JAIRO ARANGO MURILLO	241,415,653.00	169,138,905.54	410,554,558.54
1641	16227049	GUSTAVO CARDENAS PATIÑO	134,097,417.00	129,328,365.73	263,425,782.73
1642	16228555	CARLOS ARISTIZABAL	71,127,888.00	64,069,070.63	135,196,958.63
1643	16228613	FERNEY PALACIO ATEHORTUA	416,504,528.00	157,613,924.43	574,118,452.43

No.	Id.	Descripción	Capital	Actualización Int.	Total
1644	16237092	JOSE ANTONIO NEIRA MUÑOZ	1,197,702,278.00	8,047,471.77	1,205,749,749.77
1645	16252604	DORANCE VILLARIAGA	123,791,159.00	106,250,957.88	230,042,116.88
1646	16253822	HERNEY MONCAYO VELEZ	402,040,223.00	2,677,073.51	404,717,296.51
1647	16257249	HERNAN DE JESUS VASCO LENIS	209,130,646.00	0.00	209,130,646.00
1648	16258443	GAUDENCIO MORA SANCHEZ	369,626,555.00	199,295,074.04	568,921,629.04
1649	16260008	ALFREDO ALONSO ZUÑIGA SAAVEDRA	67,734,608.00	28,362,370.49	96,096,978.49
1650	16269987	EDGAR ESCOBAR TRUJILLO	102,608,297.00	31,505,207.02	134,113,504.02
1651	16270944	FREYDER HERNANDEZ RAMIREZ	637,892,730.00	3,698,946.37	641,591,676.37
1652	16273581	HIULDER HUMBERTO REYES LOZANO	558,113,720.00	202,332,600.29	760,446,320.29
1653	16280391	DISVER MEJIA	82,221,230.00	17,343,566.71	99,564,796.71
1654	16283226	GUMERCINDO MORENO RAMIREZ	39,522,071.00	29,737,149.25	69,259,220.25
1655	16287917	JHON JAIRO CRUZ MUÑUZ	249,900,493.00	300,177.24	250,200,670.24
1656	16289629	WILSON HERNANDO MONCALEANO TABARES	67,273,496.00	39,507,170.18	106,780,666.18
1657	16344987	ADOLFO LEON GALLON	876,228,894.00	1,059,302,877.36	1,935,531,771.36
1658	16353079	CARLOS ARTURO MARIN ARAQUE	74,267,433.00	65,271,194.77	139,538,627.77
1659	16366766	JOSE EDINSON RIVERA	12,053,993.00	54,961.07	12,108,954.07
1660	16379100	DAVID REYES LUBO	36,791,193.00	10,780,611.68	47,571,804.68
1661	16379370	JOHATHAN VASQUEZ ENRIQUEZ	192,602,401.00	139,368,889.90	331,971,290.90
1662	16453874	IGNACIO MUÑOZ SILVA	85,999,378.00	55,044,020.90	141,043,398.90
1663	16465202	APARICIO BENITEZ HURTADO	15,086,572.00	9,133,964.50	24,220,536.50
1664	16465378	TEOFILO OBREGON CAICEDO	769,962,950.00	381,584,780.45	1,151,547,730.45
1665	16468590	DIOMEDES VALENCIA ORTIZ	289,714,558.00	220,710,359.15	510,424,917.15
1666	16473220	PEDRO RAMIREZ VALENCIA	213,983,389.00	133,799,340.04	347,782,729.04
1667	16476168	ALFREDO ANTONIO MUÑETON ABADIA	186,034,811.00	39,703,868.11	225,738,679.11
1668	16481620	WISTON VARGAS CAMACHO	91,689,420.00	90,697,347.39	182,386,767.39
1669	16482716	HENRY TRIANA AYALA	5,109,784,932.00	776,857,231.28	5,886,642,163.28
1670	16483243	GONZALO RIASCO TOVAR	67,307,548.00	20,261,612.63	87,569,160.63
1671	16483737	PABLO CORTES REVELO	117,036,020.00	75,040,434.30	192,076,454.30
1672	16493073	JUAN ERNESTO MONTAÑO MOSQUERA	135,833,145.00	115,457,587.62	251,290,732.62
1673	16493730	HEBERT NAZARENO CAICEDO	14,299,470.00	7,046,629.90	21,346,099.90
1674	16501151	HENRRY ARTURO BLANDON BEJARANO	80,972,118.00	15,044.56	80,987,162.56
1675	16502789	GUILLERMO WILTONG BRAVO RENTERIA	60,380,063.00	239,227.98	60,619,290.98
1676	16505463	FRANCISCO ARBEY RASIACO ANGULO	65,948,818.00	33,262,932.61	99,211,750.61
1677	16505745	OSCAR GUILLERMO VALENCIA MONTES	95,268,641.00	921,038.45	96,189,679.45
1678	16506628	ROBERTO CARLOS RIASCO VALENCIA	266,521,746.00	1,626,057.01	268,147,803.01
1679	16508311	YONNY CANDELO GARCIA	60,645,735.00	49,768,150.71	110,413,885.71
1680	16512060	LEONAR MALDONADO GALVIS	343,825,569.00	130,110,706.13	473,936,275.13
1681	16546058	JESUS ALBERTO MUÑOZ RAYO	224,777,370.00	2,414,446.81	227,191,816.81
1682	16548606	FRANCISCO HELADIO GARCIA TREJOS	326,262,283.00	237,704,385.87	563,966,668.87
1683	16549684	GERMAN ALONSO PEREZ GAVIRIA	186,889,437.00	205,390,673.23	392,280,110.23
1684	16550414	GUSTAVO ADOLDO BOTERO ROJAS	21,456,019.00	22,249,439.57	43,705,458.57
1685	16582074	RAFAEL BANEY SOLARTE	125,153,424.00	69,571,661.37	194,725,085.37
1686	16586259	ALVARO CORREA REYES	83,121,626.00	67,603,684.73	150,725,310.73
1687	16589466	GUILLERMO ANTONIO LONDOÑO MORALES	461,246,516.00	100,130,914.81	561,377,430.81
1688	16590017	CARLOS ARTURO MARTINEZ PARRA	149,942,831.00	22,786,825.24	172,729,656.24
1689	16590653	GONZALO PAZ	682,239,924.00	385,821,684.48	1,068,061,608.48
1690	16604353	LUIS FERNANDO BEDOYA YEPES	120,738,073.00	36,161,846.06	156,899,919.06
1691	16609610	JAIRO ESCOBAR LONDOÑO	69,245,449.00	663,719.23	69,909,168.23

No.	Id.	Descripción	Capital	Actualización Int.	Total
1692	16610532	MAURICIO MEJIA LOPEZ	404,233,667.00	117,070,518.96	521,304,185.96
1693	16618454	JUAN MANUEL RIVERA HERNANDEZ	1,209,569,293.00	785,263,929.36	1,994,833,222.36
1694	16620192	SEGUNDO OTONIEL PADILLA PAY	482,725,965.00	356,596,091.64	839,322,056.64
1695	16621358	CARLOS ALBERTO HOYOS CADAVID	282,941,304.00	383,735,403.63	666,676,707.63
1696	16625132	CARLOS JULIO SERNA COREÑA	322,456,748.00	319,192,366.10	641,649,114.10
1697	16629591	CESAR TULIO DELGADO	83,173,684.00	70,108,619.27	153,282,303.27
1698	16630602	ORLANDO ENRIQUE LOPEZ NUÑEZ	579,571.00	871,224.60	1,450,795.60
1699	16631801	DIEGO OSPINA RIVAS	500,995,638.00	142,239,496.27	643,235,134.27
1700	16634967	HAROLD EDELBERTO URIRITA LOPEZ	688,480,860.00	8,062,276.53	696,543,136.53
1701	16637639	JAIRO SUAREZ OSPINA	233,016,716.00	1,185,181.50	234,201,897.50
1702	16641899	GUILLERMO MOSQUERA	5,408,569.00	11,056,754.60	16,465,323.60
1703	16643201	FRANCISCO REBOLLEDO MARTINEZ	32,614,900.00	24,884,343.37	57,499,243.37
1704	16644038	RAFAEL ANTONIO MANZANO CABAL	81,694,096.00	66,079,414.95	147,773,510.95
1705	16651165	CARLOS EDUARDO PAEZ CABANZO	336,201,985.00	98,542,280.67	434,744,265.67
1706	16656035	FREDDY CORTES	347,820,426.00	310,998,054.58	658,818,480.58
1707	16661711	SEGUNDO PEDRO DAZA SAMUDIO	148,902,872.00	138,029,800.95	286,932,672.95
1708	16670246	NEILO MANUEL GUANGA	62,867,031.00	43,255,139.50	106,122,170.50
1709	16670358	JULIO CESAR HENAO RIOS	259,629,376.00	0.00	259,629,376.00
1710	16673554	JAIRO ANTONIO HOYOS BRAVO	124,622,921.00	68,218,487.73	192,841,408.73
1711	16676501	ELIECER VILLANUEVA AGUILAR	92,417,902.00	27,268,761.05	119,686,663.05
1712	16678423	JOSE ROBERTO ALZATE	54,677,861.00	49,950,483.67	104,628,344.67
1713	16684563	CARLOS ROJAS VALENCIA	37,670,495.00	22,807,096.50	60,477,591.50
1714	16684702	CRISTOBAL CASTILLO CASTRO	748,322,561.00	471,748,859.21	1,220,071,420.21
1715	16686435	JOSE GERLEY SANCHEZ BENITEZ	550,423,586.00	483,084,066.52	1,033,507,652.52
1716	16687121	ALBERTO ZARATE	46,985,350.00	23,698,235.72	70,683,585.72
1717	16705695	WILLIAM ARBELAEZ ARANGO	25,611,156.00	98,449.61	25,709,605.61
1718	16705710	JUAN CARLOS CASTAÑO HERNANDEZ	136,899,817.00	93,915,623.78	230,815,440.78
1719	16714129	JAVIER RODRIGUEZ	308,465,800.00	282,762,653.90	591,228,453.90
1720	16720443	JUAN CARLOS MARTINEZ RUIZ	141,559,272.00	-3,037,368.04	138,521,903.96
1721	16725364	NULBER ALEX ORDOÑEZ SANTOYA	46,525,016.00	30,131,463.64	76,656,479.64
1722	16729182	HAROLD ERAZO OSORIO	87,626,940.00	32,254,978.11	119,881,918.11
1723	16729640	OSCAR MARINO SANDIVAL	170,714,777.00	13,389,797.14	184,104,574.14
1724	16735714	CARLOS ARTURO VEIRA ROSERO	170,048,789.00	158,164,597.31	328,213,386.31
1725	16739752	REINEL GALLEGO HANSSON	235,559,948.00	208,944,656.39	444,504,604.39
1726	16742075	ALEXANDER MERCADO HENAO	129,188,279.00	88,886,921.69	218,075,200.69
1727	16744508	JAIME ELISEO LOZADA CUBIDES	381,324,461.00	333,488,634.96	714,813,095.96
1728	16745010	CARLOS MARIO GOMEZ GIRALDO	589,480,860.00	327,142,753.55	916,623,613.55
1729	16745489	JOSE CASTRO RAIGOZA	399,584,580.00	206,165,423.70	605,750,003.70
1730	16746132	NEVARDO DE JESUS SANCHEZ MUNER	76,442,830.00	40,579,897.45	117,022,727.45
1731	16749144	PABLO EMILIO VARGAS	21,091,293.00	12,293,617.54	33,384,910.54
1732	16761891	HERNAN ASTUDILLO	194,019,160.00	139,821,581.31	333,840,741.31
1733	16764097	RICARDO WILSON PARRA	105,788,443.00	100,662,704.28	206,451,147.28
1734	16765298	ALEXANDER LIZARAZO PARRA	775,676,506.00	305,246,711.87	1,080,923,217.87
1735	16766236	MARIO JAVIER JIMENEZ CIFUENTES	83,221,858.00	79,413,402.50	162,635,260.50
1736	16770357	FERNELY CALDERON GRISALES	16,953,642.00	9,548,825.55	26,502,467.55
1737	16771850	ROBINSON DAVID MIER MARTINEZ	202,786,175.00	76,135,366.29	278,921,541.29
1738	16777033	JOSE ANTONIO BARRAGAN GOMEZ	13,791,710.00	13,039,117.17	26,830,827.17
1739	16788751	HERNANDO ROJAS ROJAS	117,302,214.00	94,706,654.96	212,008,868.96
1740	16796640	DIEGO MAURICIO ORTIZ CABELLO	366,584,820.00	348,935,068.93	715,519,888.93
1741	16798951	JULIO CESAR ARBOLEDA LOPEZ	23,174,100.00	16,286,818.16	39,460,918.16
1742	16801436	LUIS ALFONSO GARCES	44,892,139.00	6,501,516.68	51,393,655.68

No.	Id.	Descripción	Capital	Actualización Int.	Total
1743	16821363	JORGE ELIECER ARAGON MAFLA	389,225,126.00	118,921,601.81	508,146,727.81
1744	16837629	DIEGO FERNANDO APONZA	188,059,381.00	132,168,592.64	320,227,973.64
1745	16840215	RIGOBERTO MEDINA DAGUA	168,852,810.00	62,119,918.80	230,972,728.80
1746	16850881	OSCAR DE JESUS HERNANDEZ POSADA	140,250,992.00	53,788,933.57	194,039,925.57
1747	16858427	FABIO SALAZAR RAMIREZ	195,333,480.00	106,751,442.82	302,084,922.82
1748	16860414	JAVIER EDUARDO CANO RIVERA	160,166,307.00	145,764,690.07	305,930,997.07
1749	16883591	ARGEMIRO MINA LOPEZ	240,049,164.00	214,636,110.08	454,685,274.08
1750	16888336	CARLOS HERNEY RICO JIMENEZ	19,939,187.00	15,030,009.27	34,969,196.27
1751	16889516	GONZALO DE JESUS Y OTROS TORO CASTAÑO	183,195,000.00	215,754,510.54	398,949,510.54
1752	16892224	ALIUD SALINAS GONZALEZ	70,249,190.00	60,780,801.78	131,029,991.78
1753	16916037	JEINSON ANTONIO RODRIGUEZ CRUZ	92,352,161.00	9,988,729.39	102,340,890.39
1754	16918962	FREYDER GOMEZ VELASCO	110,254,209.00	109,981,748.83	220,235,957.83
1755	16930849	ANDRES RUIZ RESTREPO	133,167,961.00	112,427,070.49	245,595,031.49
1756	16934714	PORFIRIO RUIZ ORTIZ	243,525,820.00	37,869,551.17	281,395,371.17
1757	16941313	JULIO CESAR BLUM MANZANO	235,682,688.00	0.00	235,682,688.00
1758	16941378	ANDERSON BOLAÑOS ABRIL	117,936,476.00	20,943,901.84	138,880,377.84
1759	16959017	EDIER DAVID ANGULO BARAHONA	50,009,877.00	49,700,216.94	99,710,093.94
1760	17000667	RAMON SANCHEZ MANCILLA	141,236,621.00	551,037.87	141,787,658.87
1761	17003724	EDUARDO CARDENAS BUSTAMANTE	490,503,211.00	224,094,046.24	714,597,257.24
1762	17030549	LUIS HERNAN VELANDIA FONSECA	104,316,004.00	920,205.65	105,236,209.65
1763	17036327	ANTONIO RAMON LIZARAZO CRUZ	185,108,601.00	64,967,219.41	250,075,820.41
1764	17041739	HELI RONCANCIO MARCO	43,594,512.00	25,115,250.68	68,709,762.68
1765	17041748	JOSE ALEJANDRO ROJAS MOGOLLON	143,376,583.00	148,725,115.66	292,101,698.66
1766	17044580	CLAUDIO BARRERO QUIJANO	19,052,823.00	9,609,767.65	28,662,590.65
1767	17054718	JOSE KARPTIERE AGUDELO CASAS	11,220,847.00	4,210,274.90	15,431,121.90
1768	17058425	JUAN CARLOS LIEVANO FERNANDEZ	175,328,407.00	174,352,895.61	349,681,302.61
1769	17062156	ALVARO ERNESTO RUEDA RUBIANO	36,429,265.00	2,830,477.88	39,259,742.88
1770	17064254	ISMAEL ROMERO BELTRAN	515,321,230.00	333,084,825.59	848,406,055.59
1771	17069782	ALVARO TRUJILLO ARANGO	75,817,779.00	39,253,902.27	115,071,681.27
1772	17076829	JOSE ANTONIO SILVA BENAVIDES	182,586,816.00	154,799,141.69	337,385,957.69
1773	17085959	HORACIO SANTANA CAICEDO	75,301,059.00	74,753,341.24	150,054,400.24
1774	17087459	ARCESIO YARA	392,526,998.00	56,704,003.33	449,231,001.33
1775	17093544	VICTOR MANUEL VELASCO PRIETO	66,281,831.00	68,417,674.86	134,699,505.86
1776	17094740	FERNANDO CRISTOBAL MARIN ALVAREZ	498,209,672.00	-16,792,225.76	481,417,446.24
1777	17097517	JUAN MARTIN CAICEDO FERRER	931,193,851.00	0.00	931,193,851.00
1778	17099264	HERNANDO VEGA SILVA	4,219,768.00	5,155,341.79	9,375,109.79
1779	17111055	RICARDO ROJAS PARRA	12,579,504.00	14,754,498.88	27,334,002.88
1780	17115245	SEGUNDO GREGORIO LIZARAZO HERNANDEZ	115,784,818.00	83,615,684.34	199,400,502.34
1781	17117831	DANILO ROMERO	48,472,371.00	10,681,101.41	59,153,472.41
1782	17123441	DANIEL ROBERTO NOVOA LEAL	21,403,721.00	14,567,224.28	35,970,945.28
1783	17124994	ALVARO DELGADO	401,420,076.00	106,671,244.99	508,091,320.99
1784	17128107	OLIMPO GOMEZ	53,887,102.00	19,792,377.77	73,679,479.77
1785	17129555	FRANCISCO MOSQUERA JUAN	30,123,187.00	45,535,632.06	75,658,819.06
1786	17129820	TUFIC JOSE NADER SANCHEZ	260,230,122.00	56,492,741.20	316,722,863.20
1787	17130885	LUIS A FRANCO HERNANDEZ	170,168,321.00	64,151,733.30	234,320,054.30
1788	17139956	OLEGARIO MANCERA CESPEDES	66,787,569.00	56,130,647.16	122,918,216.16
1789	17143876	JOSE ROZO MILLAN	28,469,396.00	29,386,783.20	57,856,179.20
1790	17147721	BENJAMIN TRIANA BATEMAN	6,220,754.00	5,629,477.89	11,850,231.89
1791	17152517	JHON MARIO MEZA CALLEJAS	238,183,815.00	199,037,384.46	437,221,199.46
1792	17157097	JORGE ZARATE NIÑO	516,093,845.00	40,527,289.30	556,621,134.30

No.	Id.	Descripción	Capital	Actualización Int.	Total
1793	17159673	LUIS MEDARDO LOPEZ ROA	118,996,912.00	273,898,329.51	392,895,241.51
1794	17160762	CESAR JULIO CARRILLO AMAYA	196,439,854.00	77,965,473.98	274,405,327.98
1795	17161782	ANTONIO JOSE CARDONA VELASQUEZ	91,488,100.00	99,888,678.75	191,376,778.75
1796	17164931	NOEL MENESES RODRIGUEZ	20,597,732.00	14,950,168.45	35,547,900.45
1797	17168046	ORLANDO GUZMAN ARRIETA	45,460,488.00	76,364,176.82	121,824,664.82
1798	17172577	HUGO ORLANDO GONZALEZ GARAY	223,846,151.00	188,684,003.46	412,530,154.46
1799	17181572	JOSE VICENTE PEREZ BERROCAL	226,247,908.00	232,008,865.67	458,256,773.67
1800	17181583	PABLO EMILIO HERRERA GARZON	364,244,460.00	357,475,116.54	721,719,576.54
1801	17181880	JOSE GUILLERMO CASTANO AGUDELO	162,752,590.00	152,898,294.37	315,650,884.37
1802	17182093	NITO EUSTOQUIO DUARTE JAIMES	136,425,842.00	38,600,534.62	175,026,376.62
1803	17188608	JORGE ELIECER PASTRAN PASTRAN	584,173,219.00	539,376,882.01	1,123,550,101.01
1804	17190337	WENCESLAO SARATE RAMIREZ	114,292,206.00	65,199,542.84	179,491,748.84
1805	17196300	FLAMINIO ANSELMO CORDOBA SIZA	125,071,581.00	126,810,388.20	251,881,969.20
1806	17220686	JAIRO ROJAS LINARES	338,880,806.00	117,847,267.70	456,728,073.70
1807	17220779	JOSE CRISANTO GOMEZ TOVAR	290,976,129.00	185,504,335.51	476,480,464.51
1808	17285048	GUILLERMO ZAPATA GOMEZ	91,686,171.00	81,326,793.40	173,012,964.40
1809	17292825	JESUS ANTONIO AGUIRRE	352,529,658.00	357,430,693.82	709,960,351.82
1810	17293553	ALBERTO ALEXIS MAYA TAPIA	1,508,941,345.00	302,567,118.26	1,811,508,463.26
1811	17294214	MILTON CESAR LOPEZ MADRID	250,298,493.00	625,043.72	250,923,536.72
1812	17301926	BENJAMIN SANTOS	401,755,015.00	161,123,266.33	562,878,281.33
1813	17304496	MILTON TRIANA NAVARRO	200,027,438.00	165,458,529.14	365,485,967.14
1814	17306015	PREDO NEL BURGOS ROMERO	140,981,760.00	775,021.09	141,756,781.09
1815	17309904	YESID VIRVIESCAS GANDARA	103,451,528.00	115,891,076.77	219,342,604.77
1816	17312156	ORLANDO MORALES ROJAS	125,962,894.00	172,265,919.78	298,228,813.78
1817	17313217	JAIRO MELGAREJO CASTRO	59,494,197.00	35,725,847.69	95,220,044.69
1818	17313351	EDGAR PINEDA PINEDA	274,292,072.00	2,714,894.75	277,006,966.75
1819	17314616	LUIS ENRIQUE CORDERO JOYA	441,359,824.00	236,988,756.87	678,348,580.87
1820	17314630	BERNARDO OROZCO ZAMORA	164,136,991.00	0.00	164,136,991.00
1821	17315486	JOSE ADELINO CAMPOS BETANCOURT	111,110,206.00	78,879,158.87	189,989,364.87
1822	17315658	HUMBERTO BARRETO CASTRO	25,000,000.00	31,215,255.18	56,215,255.18
1823	17316451	AQUILES RODRIGUEZ MATIAS	129,529,385.00	19,476,313.17	149,005,698.17
1824	17317175	JORGE ENRIQUE SANTANILLA MEDINA	28,109,461.00	22,153,432.43	50,262,893.43
1825	17317285	MARCO TULIO LEON SANABRIA	340,824,662.00	78,604,420.90	419,429,082.90
1826	17318770	JORGE ORLANDO SUAREZ OSORNO	25,000,000.00	21,513,346.53	46,513,346.53
1827	17322686	ARBEY NAVARRO CASTRO	251,342,636.00	42,289,226.23	293,631,862.23
1828	17325485	JHON LEONCIO JARMILLO RIAÑO	379,542,237.00	261,563,385.62	641,105,622.62
1829	17327994	DAYRON CASTRO GONZALEZ	61,274,420.00	40,282,923.41	101,557,343.41
1830	17331573	DANIEL ABDON CALDERON CEBALLOS	472,606,948.00	428,917,755.53	901,524,703.53
1831	17335719	CARLOS JULIO AGUDELO	714,914,759.00	165,532,575.57	880,447,334.57
1832	17337856	LUIS MIGUEL ORDOÑEZ GALINDO	59,976,765.00	13,450,497.67	73,427,262.67
1833	17337926	JOEL HORTELIO PARRADO PARRADO	237,013,295.00	73,914,594.03	310,927,889.03
1834	17338145	RICARDO CUESTAS	104,665,173.00	86,583.58	104,751,756.58
1835	17338235	HENRY REINALDO PEDRAZA GOMEZ	208,516,109.00	2,319,231.48	210,835,340.48
1836	17340067	JOSE ALFONSO PRADA BONILLA	46,538,568.00	41,611,717.75	88,150,285.75
1837	17341176	ANGEL FUENTES REYES	411,021,382.00	228,567,534.80	639,588,916.80
1838	17343878	MARIO ORLAND MARTINEZ BEJARANO	26,471,125.00	54,120,357.59	80,591,482.59
1839	17347038	GUILLERMO CAÑAVERAL HERNANDEZ	257,785,656.00	2,737,325.27	260,522,981.27
1840	17347059	LUIS ALEJANDRO MARTINEZ	359,357,221.00	372,671,570.50	732,028,791.50

No.	Id.	Descripción	Capital	Actualización Int.	Total
1841	17348542	MARCO ANTONIO ARIAS SANTOS	166,922,961.00	68,315,172.10	235,238,133.10
1842	17350097	JULIAN SOLANO SUESCUN	107,207,401.00	82,633,361.71	189,840,762.71
1843	17351219	JESUS MARIA QUEVEDO RIVAS	326,293,997.00	159,886,517.44	486,180,514.44
1844	17360042	NORBERTO VALENCIA OSORIO	56,092,463.00	32,376,939.83	88,469,402.83
1845	17387673	HENRY EMILIO CAICEDO VASQUEZ	38,625,000.00	77,026,667.41	115,651,667.41
1846	17411812	BOLIVAR RODRIGUEZ DURAN	291,761,634.00	278,240,038.63	570,001,672.63
1847	17414648	RODOLFO AMAYA VELASQUEZ	34,929,286.00	19,502,983.88	54,432,269.88
1848	17420569	SEGUNDO GONZALEZ PENA	417,456,742.00	219,656,666.09	637,113,408.09
1849	17445094	LIGUEL ALFONSO LEON RODRIGUEZ	210,088,392.00	187,847,183.66	397,935,575.66
1850	17446334	JESUS DEL CARMEN REYES PINZON	60,336,232.00	28,754,378.28	89,090,610.28
1851	17525859	HERNANDO MERENO RODRIGUEZ	84,991,578.00	80,152,111.01	165,143,689.01
1852	17527065	JOSE ALBERTO MORA SUAREZ	162,544,955.00	70,748,935.32	233,293,890.32
1853	17527226	PABLO ANTONIO QUIROGA ARIZA	171,624,739.00	118,887,038.53	290,511,777.53
1854	17527802	VICTOR BOHORQUEZ	386,048,185.00	254,884,706.86	640,932,891.86
1855	17527966	EDUARDO COLMENARES GONZALEZ	69,695,117.00	70,817,034.29	140,512,151.29
1856	17528032	BERNARDO JOSE ARGUELLO SANTOS	585,789,174.00	88,647,104.97	674,436,278.97
1857	17529066	LUL DAVID Y OTROS ROMERO PABON	93,331,139.00	78,104,808.46	171,435,947.46
1858	17529474	MILLER CORDOBA AGUIRRE	193,755,897.00	101,100,812.41	294,856,709.41
1859	17545224	LORENZO MERCHAN FUENTES	208,353,299.00	98,752,604.19	307,105,903.19
1860	17546811	ABDON GOYENECHE GOYENECHE	108,298,055.00	86,150,357.70	194,448,412.70
1861	17570477	ORLEY CASTAÑEDA ALFONSO	158,393,117.00	180,695,167.00	339,088,284.00
1862	17570557	VICTOR MANUEL BUENO QUINTERO	369,709,411.00	281,459,286.63	651,168,697.63
1863	17571229	EDIN DEL CARMEN VILLEGAS CHICA	51,923,328.00	23,129,601.92	75,052,929.92
1864	17580794	HECTOR AVELINO ROJAS PACHECO	383,780,853.00	30,115,996.46	413,896,849.46
1865	17580847	GERMAN CARO	573,313,682.00	504,176,436.11	1,077,490,118.11
1866	17582275	JESUS ENRIQUE SORIANO COLMENARES	147,981,424.00	93,670,706.72	241,652,130.72
1867	17582853	ARGENIO SALVADOR MOJICA	111,562,302.00	89,337,289.59	200,899,591.59
1868	17583170	WILLIAM ARMANDO PARALES CARDOZO	343,820,580.00	271,894,491.04	615,715,071.04
1869	17583238	ATALIVAR CASTELLANOS GARRIDO	73,455,438.00	0.00	73,455,438.00
1870	17583269	MIGUEL ASDRUBAL MANOSALVA RODRIGUEZ	405,305,643.00	125,567,618.44	530,873,261.44
1871	17583602	WILLIAM TABARES ARIAS	32,979,772.00	38,144,614.71	71,124,386.71
1872	17585271	JAVIER RICARDO GUEDEZ QUENZA	439,385,420.00	133,231,945.64	572,617,365.64
1873	17585393	BERNABE CIUADROS CONTRERAS	137,806,804.00	76,500,841.08	214,307,645.08
1874	17585934	JOSE ASDRUBAL TORRES CUEVAS	225,771,445.00	67,800,546.49	293,571,991.49
1875	17586454	PEDRO DUVAN GARRIDO TORRES	200,412,550.00	74,012,232.11	274,424,782.11
1876	17586582	IGNACIO BLANCO GARCIA	389,736,572.00	122,885,980.09	512,622,552.09
1877	17586705	VICENTE FRANCO HOLGUIN	69,274,095.00	26,531,836.43	95,805,931.43
1878	17586883	CARLOS ALBERTO MERCHAN ESPINDOLA	206,147,862.00	175,802,824.75	381,950,686.75
1879	17586969	ANDRES CAMILO GOMEZ ALFONSO	195,366,881.00	70,844,413.21	266,211,294.21
1880	17587584	ANGEL JACINTO CARREÑO GUANARE	167,632,386.00	111,529,784.56	279,162,170.56
1881	17587616	LAURENCIO MARIN	93,964,679.00	49,450,603.89	143,415,282.89
1882	17589334	WILLIAM EDUARDO VESGA QUINTANA	150,960,699.00	57,126,653.37	208,087,352.37
1883	17589962	ABRAHAM RODRIGUEZ ROSALES	244,955,167.00	190,258,952.94	435,214,119.94
1884	17590900	CARLOS ALBERTO GRANADOS	73,867,677.00	50,752,623.27	124,620,300.27
1885	17591632	WINSSON MARQUEZ MARQUEZ	535,927,673.00	157,397,652.14	693,325,325.14
1886	17593180	JOSE RICARDO TREJO CHAPARRO	58,738,892.00	151,283,889.04	210,022,781.04
1887	17596279	ARNEIDO CAÑAS CONTRERAS	174,442,272.00	130,785,877.69	305,228,149.69
1888	17596656	LEONARDO FABIO OSORIO ISAZA	484,152,638.00	276,629,829.21	760,782,467.21

No.	Id.	Descripción	Capital	Actualización Int.	Total
1889	17596885	CARLOS JOSE CASTELLANOS	46,762,985.00	7,931,728.77	54,694,713.77
1890	17605186	BENEDICTO RODRIGUEZ RODRIGUEZ	9,541,926.00	45,623.84	9,587,549.84
1891	17623299	TITO AVENDAÑO TORRES	125,484,547.00	112,062,050.35	237,546,597.35
1892	17623697	FRANCISCO TRUJILLO TOVAR	12,330,287.00	10,453,774.23	22,784,061.23
1893	17625710	EDILBERTO COTACIO ANDRADE	33,481,682.00	22,570,511.82	56,052,193.82
1894	17626342	JESUS CABRERA URBANO	279,486,256.00	22,149,300.50	301,635,556.50
1895	17627413	LUIS RENE VASQUEZ ARIZA	200,470,441.00	101,341,989.68	301,812,430.68
1896	17627719	ALFONSO LOPEZ LOPEZ	151,939,340.00	156,134,803.13	308,074,143.13
1897	17630369	JORGE OTILIO GUTIERREZ CASTAÑO	119,114,321.00	104,171,853.66	223,286,174.66
1898	17630609	RAMON ALIAS MOGOLLON QUIROGA	28,750,353.00	29,399,525.41	58,149,878.41
1899	17632365	SERAFIN CABRERA NUÑEZ	51,131,099.00	58,868,106.93	109,999,205.93
1900	17634014	ORLANDO LOZADA QUIROZ	72,351,045.00	63,822,023.42	136,173,068.42
1901	17634765	ALEJANDRO CASTAÑO ROJAS	10,692,504.00	8,383,957.34	19,076,461.34
1902	17636505	JOSE GILBARDO RODRIGUEZ AHUMADA	10,451,405.00	7,161,594.70	17,612,999.70
1903	17637837	HERNANDO SOLIS OSORIO	2,287,202,595.00	2,188,376,466.83	4,475,579,061.83
1904	17638155	NOE RIVERA RUEDA	262,998,828.00	229,865,145.64	492,863,973.64
1905	17639017	KENNEDY VARGAS LIZCANO	59,672,661.00	94,119,003.71	153,791,664.71
1906	17639145	JOSE NELSON RODRIGUEZ LONDOÑO	72,260,062.00	64,610,177.31	136,870,239.31
1907	17639394	LUIS FERNANDO CARVAJAL MENDEZ	225,800,195.00	179,148,069.55	404,948,264.55
1908	17639447	ELIAS CUELLAR OSPINA	149,991,890.00	118,119,103.20	268,110,993.20
1909	17639593	LUIS EDUARDO MEJIA QUEBRADA	628,622,905.00	655,129.62	629,278,034.62
1910	17639806	HUMBERTO CLAROS CHAUX	45,514,388.00	143,898,724.38	189,413,112.38
1911	17640469	EMIDO CALDON	171,258,260.00	140,139,302.71	311,397,562.71
1912	17640898	FELBER GOMEZ HERRERA	101,613,226.00	71,481,762.58	173,094,988.58
1913	17642089	VERNEY AUGUSTO PARRA RICO	508,182,474.00	2,793,639.79	510,976,113.79
1914	17642097	HUMBERT OLARTE COLLAZOS	113,024,153.00	601,367.89	113,625,520.89
1915	17642230	JORGE LEANDRO VARGAS ALBA	439,127,884.00	519,530.28	439,647,414.28
1916	17642788	DELIO BARRIOS PEREZ	356,770,567.00	1,167,321.12	357,937,888.12
1917	17643424	FLOVER PARRASI BERMUDEZ	5,828,834.00	5,406,662.64	11,235,496.64
1918	17643745	OVER VASQUEZ BURGOS	395,719,387.00	2,761,276.84	398,480,663.84
1919	17644955	ENRIQUE PERDOMO LIZCANO	39,076,803.00	33,022,290.42	72,099,093.42
1920	17645577	OSEAS SOLANO GOMEZ	86,437,234.00	0.00	86,437,234.00
1921	17646525	OVIDIO TOLEDO MENDEZ	70,978,032.00	515,872.02	71,493,904.02
1922	17647152	Y OTROS ESCOBAR ARLEA	94,660,392.00	82,846,257.14	177,506,649.14
1923	17647155	LUIS ALVARO VARGAS NARVAEZ	208,170,188.00	173,388,185.47	381,558,373.47
1924	17647328	MIGUEL ANGEL GARZON TIRADO	36,102,705.00	137,159.07	36,239,864.07
1925	17650089	JAIRO HERNANDEZ MEDINA	141,345,375.00	1,207,098.52	142,552,473.52
1926	17650445	LUIS ALBERTO VARGAS SANCHEZ	154,967,248.00	135,443,833.82	290,411,081.82
1927	17651135	CARLOS OVIDIO BURBANO	236,064,093.00	158,829,988.56	394,894,081.56
1928	17651384	ROKERFELLER ROJAS PEREZ	13,660,394.00	13,397,674.38	27,058,068.38
1929	17651391	SANTIAGO CASTRO ORDOÑEZ	12,861,068.00	13,039,868.66	25,900,936.66
1930	17652544	REINEL CORREA PLAZAS	89,428,764.00	74,350,228.63	163,778,992.63
1931	17652806	SAMUEL CABRERA CARVAJAL	265,181,640.00	172,980,996.44	438,162,636.44
1932	17653171	HERNANDO MUÑOZ RIOS	62,385,644.00	50,921,101.59	113,306,745.59
1933	17653656	FERRIZON CARDENAS CONDE	32,863,519.00	31,261,728.22	64,125,247.22
1934	17654005	ELBANO BERMUDEZ ZARATE	35,885,549.00	46,502,159.00	82,387,708.00
1935	17654724	FLORENTINA SANCHEZ MUÑOZ	47,480,244.00	50,970,344.22	98,450,588.22
1936	17655127	ALEXANDER BAHOS TRUJILLO	19,476,342.00	5,827,057.58	25,303,399.58
1937	17655254	JOSE LIZARDO VARGAS DIAZ	279,578,011.00	59,156,814.95	338,734,825.95
1938	17655309	JHON JAIDER GALINDO RODRIGUEZ	121,362,615.00	144,051,285.40	265,413,900.40
1939	17655428	EUDUYER POLANCO POLANCO	42,483,658.00	43,433,936.47	85,917,594.47

No.	Id.	Descripción	Capital	Actualización Int.	Total
1940	17655588	ALFREDO CASTAÑO CORREA	169,113,227.00	129,106,390.01	298,219,617.01
1941	17655628	RICARDO BECERRA CABRERA	56,052,153.00	49,414,108.87	105,466,261.87
1942	17655885	MANUEL TIBERIO SANCHEZ ZAPATA	68,022,197.00	20,566,706.97	88,588,903.97
1943	17656271	JOSE RICARDO LEYVA QUINO	61,713,988.00	53,904,951.76	115,618,939.76
1944	17657521	JOSE VICENTE MENDEZ VARGAS	251,637,623.00	103,653,324.46	355,290,947.46
1945	17658078	ALEZANDRES SILVA PARRA	198,107,770.00	162,804,552.90	360,912,322.90
1946	17658417	WILLINTON BAICUE MOTTA	128,078,099.00	173,843.87	128,251,942.87
1947	17658500	RIGOBERTO LOPEZ JAMOY	63,594,137.00	75,693.69	63,669,830.69
1948	17665465	PEDRO MARIA GONZALEZ GUTIERREZ	383,696,613.00	198,390,440.85	582,087,053.85
1949	17665757	ADAN ROJAS VALENZUELA	130,652,945.00	106,847,024.08	237,499,969.08
1950	17667902	WISON PEÑA GOMEZ	275,431,196.00	40,006,047.11	315,437,243.11
1951	17668745	JAIRO ROJAS GONZALEZ	155,205,354.00	125,232,142.37	280,437,496.37
1952	17671481	DELIO FRANCO JOJOA	132,318,806.00	75,018,844.37	207,337,650.37
1953	17671491	ALBERTO CORTES CUELLAR	865,359,833.00	892,383.45	866,252,216.45
1954	17672124	ARGEMIRO OSSA ROMERO	50,898,512.00	17,739,563.69	68,638,075.69
1955	17673142	PARMENIO MUÑOZ FALLA	81,320,177.00	71,206,396.05	152,526,573.05
1956	17673259	ALEXANDER MORALES ONATRA	131,179,992.00	50,238,985.97	181,418,977.97
1957	17673579	FRANKLIN VANEGAS DELGADO	79,380,319.00	12,261,366.97	91,641,685.97
1958	17674024	CESAR AUGUSTO BETANCOURT BUITRAGO	245,077,090.00	162,676,940.84	407,754,030.84
1959	17674448	JOSE TOBAR GOMEZ	197,372,434.00	172,612,752.30	369,985,186.30
1960	17674798	HENRY NAVIA CORREA	32,133,746.00	21,988,222.30	54,121,968.30
1961	17680699	XIOMARA ALICIA PEZZOTTI DIAZ GRANADOS	279,981,416.00	257,157,532.98	537,138,948.98
1962	17684780	GILBERTO YELA MARTINEZ	230,070,010.00	88,505,489.92	318,575,499.92
1963	17685115	CLIMACO MURCIA HURTADO	53,036,864.00	46,079,073.61	99,115,937.61
1964	17696709	LUIS ENRIQUE BERU YARA	42,726,636.00	49,579,950.03	92,306,586.03
1965	17699532	SALOMON DE LOS RIOS DIAZ	475,836,904.00	219,027,915.96	694,864,819.96
1966	17700010	NILO RUIZ ORTIZ	34,440,539.00	19,727,040.54	54,167,579.54
1967	17700083	JOSE HENRY MEJIA TRUJILLO	136,894,515.00	69,636,400.29	206,530,915.29
1968	17700981	MODES CORDOBA CORREA	241,194,747.00	248,579,919.55	489,774,666.55
1969	17701094	OTONIEL MARTINEZ TORRES	190,063,953.00	166,197,984.80	356,261,937.80
1970	17701485	FERNEY PLAZAS TORRES	573,367,074.00	175,953,630.89	749,320,704.89
1971	17702035	JOHNNY ALBERTO HENAO GONZALEZ	134,593,356.00	128,033,180.92	262,626,536.92
1972	17702603	JAIRO BIASUS BARRAGAN	203,446,731.00	137,299,932.76	340,746,663.76
1973	17702953	JAIRO HUMBERTO GUEVARA BELTRAN	580,477,466.00	3,579,789.00	584,057,255.00
1974	17703195	GUSTAVO CHAPAL RAMIREZ	47,954,739.00	13,613,273.29	61,568,012.29
1975	17704590	NELSON CASTRO URQUINA	54,862,627.00	53,431,324.34	108,293,951.34
1976	17708098	JOSE JESUS HINCAPIE	176,559,767.00	139,923,099.85	316,482,866.85
1977	17708237	JAVIER SALCEDO	37,423,293.00	26,311,152.22	63,734,445.22
1978	17708699	JORGE BERMEO CUELLAR	364,220,351.00	1,879,294.11	366,099,645.11
1979	17708703	ELIACID ECHEVERRY BUITRAGO	143,145,299.00	72,522,976.53	215,668,275.53
1980	17708872	RAMIRO MANTILLA MOSQUERA	35,326,201.00	26,552,678.52	61,878,879.52
1981	17709261	JOSE JAVIER RENGIFO TRIANA	171,008,567.00	51,190,779.41	222,199,346.41
1982	17709392	JAIRO ORDOÑEZ BUSTOS	207,682,506.00	128,729,091.45	336,411,597.45
1983	17709757	JOSE GIOVANNI CASTILLO GARCIA	60,999,288.00	65,892,287.03	126,891,575.03
1984	17709860	LUIS FROILAN MANCHOLA LOZADA	91,225,385.00	716,395.33	91,941,780.33
1985	17710031	ISAAC PAEZ LOPEZ	131,398,584.00	85,575,335.00	216,973,919.00
1986	17710859	ROBINSON MANRIQUEZ PEREZ	14,598,636.00	221,014.33	14,819,650.33
1987	17711004	BERNARDO PINEDA GAVIRIA	21,013,636.00	17,048,917.38	38,062,553.38
1988	17773076	MANUEL ALVAREZ QUEZADA	227,466,327.00	186,247,629.69	413,713,956.69
1989	17773291	LEONARDO CORTES CORDOBA	60,630,847.00	49,570,838.26	110,201,685.26
1990	17774312	JOHN FREDY CORREDOR CORREA	718,877,298.00	1,425,010.10	720,302,308.10

No.	Id.	Descripción	Capital	Actualización Int.	Total
1991	17775000	TOMAS VISCONDE TROCHEZ	235,540,178.00	1,215,333.67	236,755,511.67
1992	17775120	JOSE FERNEY ASTUDILLO DELGADO	1,370,838,860.00	5,208,006.37	1,376,046,866.37
1993	17783348	EFREDIER VELEZ ISAZA	214,866,817.00	82,556,290.35	297,423,107.35
1994	17783718	MAURICIO ALEJANDRO SANCHEZ	136,445,852.00	130,690,110.03	267,135,962.03
1995	17788066	GILSAR RIVERA SALAZAR	170,394,314.00	201,975,039.47	372,369,353.47
1996	17788563	JAVIER JONIER ORTEGA	222,055,873.00	116,079,626.66	338,135,499.66
1997	17788585	JHON DEIRO GUZMAN	232,480,132.00	56,910,950.52	289,391,082.52
1998	17788590	JHNO MUÑOZ	131,443,786.00	77,909,695.32	209,353,481.32
1999	17788737	FABIO OCAMPO MONDRAGON	368,938,693.00	0.00	368,938,693.00
2000	17788964	FARITH CERQUERA VALDERRAMA	151,387,116.00	132,885,573.55	284,272,689.55
2001	17805517	LILIAN ENRIQUE VILLAR REDONDO	105,368,706.00	59,588,320.16	164,957,026.16
2002	17808297	FEDERICO ANDRES MEJIA PINTO	207,184,578.00	188,308,090.93	395,492,668.93
2003	17809968	OSMI RAFAEL CURIEL CHOLE	70,982,499.00	54,437,528.79	125,420,027.79
2004	17865423	EPIAYU CLAVIJO	238,451,049.00	18,594,296.91	257,045,345.91
2005	17951661	CARLOS JOSE DUARTE BAQUERO	64,023,534.00	41,681,890.44	105,705,424.44
2006	17954510	MARIA ELIZABETH SOLANO BRITO	107,109,580.00	139,589,596.16	246,699,176.16
2007	17956246	ENELDO RAFAEL DE ARMAS PINTO	196,275,861.00	76,524,487.69	272,800,348.69
2008	17957755	RAMON ELIAS LONDOÑO CUELLAR	13,632,691.00	0.00	13,632,691.00
2009	17970269	MAXIMILIANO LINAN BARROS	25,000,000.00	28,407,506.80	53,407,506.80
2010	17970428	JAIME PLATA	294,974,461.00	23,201,659.04	318,176,120.04
2011	17971742	HUGO JAVIER LACOUTURE DAZA	147,198,391.00	158,934,824.46	306,133,215.46
2012	17971922	RAMIRO ANTONIO SALAS TORRES	282,248,305.00	2,933,523.34	285,181,828.34
2013	17972155	JOSE ALBERTO MONTERO	127,967,572.00	892,940.52	128,860,512.52
2014	17972800	JOSE ALFONSO OLMEDO	258,520,534.00	247,924,765.60	506,445,299.60
2015	17973432	HEBERTH RAFAEL CUADRADO JARAMILLO	21,075,266.00	23,053,344.04	44,128,610.04
2016	17973642	EDUARDO ENRIQUE SAURITH HERRERA	149,498,499.00	840,972.04	150,339,471.04
2017	17973758	JAVIER ENRIQUE RAMIREZ GUTIERREZ	34,177,728.00	303,371.57	34,481,099.57
2018	17974519	JOSE ANTONIO VANEGAS MOSCOTE	115,379,156.00	98,164,758.63	213,543,914.63
2019	17974533	NOEL GUAYACUNDO ROJAS	526,103,660.00	297,350,986.96	823,454,646.96
2020	17974661	JAIDER ALBERTO DANGOND OLMEDO	257,469,016.00	42,821,557.18	300,290,573.18
2021	17975170	JOSE ALBERTO LOPEZ NIEVES	7,887,106.00	7,839,759.82	15,726,865.82
2022	17976448	ARNALDO ANDRES SAURITH DANGOND	167,506,553.00	13,208,411.19	180,714,964.19
2023	17976893	ALPIDO TONCEL MOLINA	100,060,683.00	75,979,029.12	176,039,712.12
2024	18000037	HERNANDO CASTRO RODRIGUEZ	494,215,096.00	75,641.24	494,290,737.24
2025	18000624	JORGE SAMHIR ALVARADO MANUEL	1,284,697,323.00	806,198,509.74	2,090,895,832.74
2026	18008896	ARBIN WILFRIDO PINO HERNANDEZ	616,276,137.00	183,104,378.14	799,380,515.14
2027	18009647	DAVID ENRIQUE PEREZ PEREZ	496,960,506.00	136,975,867.44	633,936,373.44
2028	18009815	YAN CARLOS ZUÑIGA BELEÑO	59,105,701.00	71,548,698.27	130,654,399.27
2029	18010279	GUSTAVO ALBERTO MARTINEZ CASTRO	145,925,640.00	122,495,091.18	268,420,731.18
2030	18010675	RAMON ZUÑIGA BELEÑO	35,133,129.00	38,036,730.19	73,169,859.19
2031	18011593	DILSON FRANCO ALVAREZ	154,681,223.00	23,611,636.05	178,292,859.05
2032	18011618	HENRY ARNULFO ROSENDO	16,081,117.00	322,320,219.22	338,401,336.22
2033	18102327	HERNAN BAUDILIO ORTEGA ORTEGA	290,948,575.00	64,911,810.91	355,860,385.91
2034	18104580	LEIDY IVIANA RAIGOZO MARTINEZ	236,841,298.00	185,569,263.45	422,410,561.45
2035	18105338	LUIS IGNACIO CABEZAS CASNOVA	26,373,733.00	21,846,655.71	48,220,388.71
2036	18106581	JESUS ALBERTO MERINO GOMEZ	165,192,167.00	111,601,983.60	276,794,150.60
2037	18107816	MARINO ARTURO VALLEJO ORDOÑEZ	310,673,000.00	421,882,445.61	732,555,445.61
2038	18111362	EDWIN GERMAN TORRES ACOSTA	55,438,241.00	49,265,244.83	104,703,485.83
2039	18111659	WILMER EDUARDO YLLERA MUÑOZ	161,124,928.00	70,169,670.47	231,294,598.47

No.	Id.	Descripción	Capital	Actualización Int.	Total
2040	18126535	SIGIFREDO DE JESUS CHAVERRA CASTAÑO	35,517,570.00	32,855,718.25	68,373,288.25
2041	18131240	JAIME JACANAMEJOY JACANAMEJOY	32,857,605.00	20,557,506.75	53,415,111.75
2042	18183472	JUAN EDINSON BONE GALINDEZ	531,833,421.00	124,313,265.10	656,146,686.10
2043	18235666	JHON ALEXANDER LLANOS MACHADO	59,063,922.00	50,578,967.62	109,642,889.62
2044	18255719	NIXON ALIRIO PARRA RINCON	144,145,912.00	51,965,031.39	196,110,943.39
2045	18261394	CARLOS ALBERTO CUCUNUBA BECERRA	107,789,051.00	89,052,743.31	196,841,794.31
2046	18263609	PEDRO JAVIER MERCHAN RICO	152,693,604.00	52,370,528.63	205,064,132.63
2047	18332432	RAMON GOMEZ GIRALDO	65,169,027.00	129,803,144.68	194,972,171.68
2048	18386220	CUPERTINO AGUDELO ACOSTA	42,380,525.00	7,216,470.87	49,596,995.87
2049	18399521	JORGE IVAN CORRAL SABOGAL	68,773,409.00	419,588.61	69,192,997.61
2050	18411685	BENJAMIN MULCUE BAICUE	291,253,946.00	168,349,990.47	459,603,936.47
2051	18413569	HEVER VALENZUELA CARABALI	983,974.00	0.00	983,974.00
2052	18465169	JAIR ANTONIO MARIN OSPINA	178,403,469.00	148,321,587.57	326,725,056.57
2053	18467358	LUIS ALBERTO OSPINA OROZCO	148,549,799.00	46,776,263.99	195,326,062.99
2054	18494819	RUBEN ARVEY URREA RODRIGUEZ	54,685,242.00	54,116,315.36	108,801,557.36
2055	18495611	RUBEN MARIA OSPINA SUAREZ	377,676,082.00	46,679,222.86	424,355,304.86
2056	18495741	FABIAN ARCILA CORTES	41,999,321.00	320,041.27	42,319,362.27
2057	18497961	GEMAY ALFONSO NARANJO HURTADO	71,446,136.00	498,541.48	71,944,677.48
2058	18502125	HUBER BUSTOS HURTADO	560,530,745.00	499,036,196.62	1,059,566,941.62
2059	18502616	DUVAN ARANGO OSORIO	64,333,906.00	60,062,414.27	124,396,320.27
2060	18505746	ALEXANDER ARIEL PINEDA HERNANDEZ	340,566,116.00	405,394,169.40	745,960,285.40
2061	18507529	RAFAEL VALENCIA GUARIN	618,327,034.00	333,389,288.03	951,716,322.03
2062	18515872	OSCAR ANDRES OCAMPO SEPULVEDA	115,522,591.00	106,105,271.55	221,627,862.55
2063	18530527	LUIS ENRIQUE VALENCIA FRANCO	194,902,196.00	98,303,789.22	293,205,985.22
2064	18532623	JUAN PABLO GONZALEZ PATIÑO	132,850,643.00	553,299.08	133,403,942.08
2065	18560249	DARIO DE JESUS ACEVEDO SOTO	262,810,080.00	206,186,634.20	468,996,714.20
2066	18595652	EDGAR FERNANDO VALENCIA GOMEZ	23,504,087.00	119,118.33	23,623,205.33
2067	18601831	WILSON URIBE MESA	234,596,408.00	266,623,677.80	501,220,085.80
2068	18760151	RENZO REYERO CAMPO	6,051,470.00	7,616,178.68	13,667,648.68
2069	18760514	GUSTAVO FRANCISCO ARRIETA PINEDO	67,554,897.00	43,058,768.32	110,613,665.32
2070	18855062	LUIS FERNANDO VUELVAS NAVARRO	173,292,216.00	63,028,755.93	236,320,971.93
2071	18855525	ERASMO DANIEL VIVANCO MEJIA	37,569,251.00	23,879,202.92	61,448,453.92
2072	18855639	MANUEL DEL CRISTO CADRAZCO SALCEDO	195,931,459.00	112,422,209.45	308,353,668.45
2073	18856384	CARLOS ANTONIO TOVIO NARVAEZ	359,908,388.00	100,240,541.50	460,148,929.50
2074	18858232	GUIDO MANUEL DIAZ MARTINEZ	122,552,887.00	9,671,786.43	132,224,673.43
2075	18875374	LUIS IGNACIO BELTRAN BARRIOS	393,153,980.00	170,420,847.00	563,574,827.00
2076	18876373	ALEJANDRO SEGUNDO RIVERO RIVERO	22,408,714.00	8,284,181.39	30,692,895.39
2077	18878550	JOSE MIGUEL LOPEZ RODRIGUEZ	96,694,113.00	56,330,249.16	153,024,362.16
2078	18878710	MARIO DIONISIO LOPEZ NUÑEZ	530,475,884.00	314,230,803.39	844,706,687.39
2079	18879047	ALVARO PALENCIA PIZARRO	1,217,381,653.00	896,954,101.55	2,114,335,754.55
2080	18879925	ARCADIO SEGUNDO LOPEZ PRIETO	1,453,987,100.00	977,978,493.19	2,431,965,593.19
2081	18879978	ALVARO LUIS SALCEDO ROMERO	29,858,288.00	20,897,061.41	50,755,349.41
2082	18880294	JORGE LUIS AGUILAR DIAZ	58,062,359.00	12,870,234.19	70,932,593.19
2083	18880712	ABRAHAM JAVIER BLANCO OLIVERA	430,081,603.00	189,207.93	430,270,810.93
2084	18880860	OMAR IGNACIO TANNUS PEREZ	184,021,363.00	1,544,198.71	185,565,561.71
2085	18881234	CARLOS SAID PUENTES HERRERA	267,115,439.00	38,685,074.32	305,800,513.32
2086	18881889	ALDO FERNANDO OLIVERA ANDRADES	208,732,345.00	0.00	208,732,345.00
2087	18911614	MILTON JACOME FARELO	490,993,565.00	4,576,667.13	495,570,232.13

No.	Id.	Descripción	Capital	Actualización Int.	Total
2088	18912724	JOSE DEL CARMEN GUEVARA GALVIS	899,548,714.00	344,542,782.56	1,244,091,496.56
2089	18914478	JOSE EVELIO GUTIERREZ	186,792,592.00	161,673,403.05	348,465,995.05
2090	18916468	ALVENIS DE JESUS RIOS QUINTERO	954,238,033.00	344,626,056.11	1,298,864,089.11
2091	18919115	RODRIGO PEREZ MANCINI	200,183,419.00	231,328,797.89	431,512,216.89
2092	18919188	OSWALDO ALVAREZ AREVALO	162,037,401.00	166,511,676.78	328,549,077.78
2093	18920831	LUIS FERNANDO PEÑA SANCHEZ	231,871,451.00	112,890,090.01	344,761,541.01
2094	18924733	JUAN CARLOS HERRERA ORJUELA	38,213,361.00	39,118,125.07	77,331,486.07
2095	18932175	ALFONSO ENRIQUE MATTOS BARRERO	491,975,846.00	589,047,264.62	1,081,023,110.62
2096	18932210	ARNALDO ANTONIO MALDONADO MESTRE	217,886,338.00	202,027,214.43	419,913,552.43
2097	18932357	FELIPE JOSE PALACIOS PALACIOS	78,248,448.00	11,574,216.23	89,822,664.23
2098	18933434	RAUL GUTIERREZ GOMEZ	175,310,663.00	191,658,847.10	366,969,510.10
2099	18937552	EDGAR ORTEGA LEMUS	621,419,983.00	304,427.77	621,724,410.77
2100	18956029	FREDY ALFONSO MURIELES MARTINEZ	88,298,503.00	221,007.02	88,519,510.02
2101	18957149	JUAN CARLOS CHACON	133,162,958.00	124,432,740.75	257,595,698.75
2102	18957280	MANUEL EDGARDO DIAZ MONTERROSA	311,711,461.00	252,298.38	311,963,759.38
2103	18957434	HERMES ENRIQUE AMARIS ZAMBRANO	168,258,568.00	135,847,448.12	304,106,016.12
2104	18957568	FERNANDO ENSONCHO DIAZ	218,934,563.00	62,061,670.78	280,996,233.78
2105	18968531	NELSON BECERRA BARRERA	179,536,356.00	210,258,135.47	389,794,491.47
2106	18968909	DIONEL RANGEL CONTRERAS	207,164,041.00	1,964,215.56	209,128,256.56
2107	18970695	ALVARO HERNAMDEZ PAREJO	147,405,788.00	1,028,577.76	148,434,365.76
2108	19016271	MARCELINO GOMEZ MEDINA	131,020,131.00	270,109.08	131,290,240.08
2109	19017197	WILLIAM GARCIA PEREZ	147,171,343.00	61,091,982.00	208,263,325.00
2110	19017768	PABLO LOPEZ MARTINEZ	309,976,591.00	46,832,123.50	356,808,714.50
2111	19057575	JOSE RICARDO CABRERA TAPICHA	48,623,808.00	35,667,065.82	84,290,873.82
2112	19061857	OSCAR GUITIERREZ MOLINA	23,000,685.00	19,783,328.63	42,784,013.63
2113	19069938	EUGENIO ALFREDO CASTAÑEDA ESPITALETA	98,792,403.00	14,239,319.68	113,031,722.68
2114	19080673	LUIS ALBERTO SANTANA ROBAYO	25,000,000.00	15,348,333.31	40,348,333.31
2115	19081675	HERNAN PALOMINO CANO	11,893,021.00	7,692,039.80	19,585,060.80
2116	19083743	JOSE MANUEL MALDONADO ORTEGA	12,429,649.00	11,772,247.53	24,201,896.53
2117	19095801	ELIAS GARZON FANDIÑO	200,142,869.00	120,777,080.21	320,919,949.21
2118	19102280	DIMAS RINCON PARRA	159,243,612.00	126,524,146.32	285,767,758.32
2119	19105077	HAROLD ESCRUCERIA GRIJALBA	367,089,675.00	263,560,091.63	630,649,766.63
2120	19106849	OSCAR AGUDELO CASTELLANOS	7,735,572.00	8,437,647.40	16,173,219.40
2121	19108785	GERARDO FIERRO FIERRO	25,000,000.00	32,125,246.78	57,125,246.78
2122	19109094	ISMAEL ALVARADO MORENO	57,752,887.00	19,370,495.53	77,123,382.53
2123	19111351	ROBERTO ENRIQUE SALOM SALOM	354,280,362.00	397,266.63	354,677,628.63
2124	19114465	LUIS EDUARDO MURCIA SAMACA	445,260,280.00	384,362,710.60	829,622,990.60
2125	19118600	JOSE VICENTE POVEDA PIÑARETE	1,043,014,277.00	882,346,363.98	1,925,360,640.98
2126	19127980	JAIME TAMAYO TAMAYO	1,694,377,658.00	1,148,640,791.30	2,843,018,449.30
2127	19129826	JOSE ISAIAS AGUDELO RODRIGUEZ	56,353,198.00	45,553,645.35	101,906,843.35
2128	19132815	CARLOS HUMBERTO BARRERA TRIANA	232,720,868.00	104,467,093.61	337,187,961.61
2129	19135984	OSCAR DE JESUS ECHANDIA SANCHEZ	321,316,632.00	312,895,445.30	634,212,077.30
2130	19136712	FERNANDO SOTOMONTE	403,936,251.00	119,436,550.71	523,372,801.71
2131	19137964	DANIEL GRISALES SANTA	30,743,126.00	99,224.65	30,842,350.65
2132	19140001	FABIO AUGUSTO RAMOS HEREDIA	392,027,852.00	30,777,547.70	422,805,399.70
2133	19147367	OSCAR ANTONIO TORRES PEREZ	25,000,000.00	18,233,752.21	43,233,752.21
2134	19152041	JOSE CONCEPCION LOPEZ MEZA	96,604,680.00	241,240.39	96,845,920.39
2135	19156128	FABIAN VACA MORENO	152,916,645.00	157,515,029.89	310,431,674.89
2136	19160829	GONZALO ACEVEDO DUARTE	25,000,000.00	3,981,632.07	28,981,632.07

No.	Id.	Descripción	Capital	Actualización Int.	Total
2137	19163928	OSCAR ISAZA JAUREGUI	19,837,728.00	4,517,658.56	24,355,386.56
2138	19164551	RAMIRO PARRA RODRIGUEZ	23,801,093.00	20,776,715.88	44,577,808.88
2139	19167866	JOAQUIN ALDANA PERDOMO	61,003,042.00	418,115.69	61,421,157.69
2140	19170879	CARLOS ARTURO GOMEZ FLOREZ	741,116,813.00	562,416,346.48	1,303,533,159.48
2141	19173573	JOSE ORLANDO MOLANO GARCIA	17,223,168.00	27,265,220.95	44,488,388.95
2142	19176027	JOSE ANTONIO DURAN ARIZA	200,869,225.00	1,095,389.36	201,964,614.36
2143	19181092	DARIO GARZON GARZON	25,000,000.00	18,350,846.73	43,350,846.73
2144	19186891	ARMANDO GRANADOS MORENO	35,507,477.00	59,582,103.16	95,089,580.16
2145	19187270	HUGO HERMAL ORTIZ MANRIQUE	85,495,165.00	93,049,874.88	178,545,039.88
2146	19192194	RICARDO ALFONSO CASTRO GUEVARA	25,000,000.00	26,550,487.49	51,550,487.49
2147	19194168	ANTONIO AUGUSTO CONTI PARRA	491,052,777.00	587,827,000.58	1,078,879,777.58
2148	19198579	JESUS HERNANDO TORO SUAREZ	34,565,069.00	446,530.79	35,011,599.79
2149	19201382	MARIO FRANCISCO VARGAS VALERO	682,582,326.00	153,356,210.73	835,938,536.73
2150	19201920	MANUEL ANTONIO SUESCA MONTAÑA	19,548,745.00	17,404,095.41	36,952,840.41
2151	19208315	LUIS ALFONSO NAVAS ZUÑIGA	147,753,486.00	130,221,751.36	277,975,237.36
2152	19210897	JOSE DARIO RAMIREZ MORENO	2,415,794,174.00	2,416,754,898.49	4,832,549,072.49
2153	19215084	HERNANDO VARGAS CHAVARRO	1,012,162.00	875,884.58	1,888,046.58
2154	19217525	EDGAR ENRIQUE VILLAMIL OLAYA	16,391,512.00	4,711,999.25	21,103,511.25
2155	19217825	LEON FERNANDO MOJICA FUENTES	445,961,506.00	2,055,965.66	448,017,471.66
2156	19223115	EDUARDO NAVARRO GUTIERREZ	350,306,839.00	40,476,742.77	390,783,581.77
2157	19223641	LEONARDO JOSE CARVAJALINO SOLANO	493,494,418.00	769,907,859.21	1,263,402,277.21
2158	19227334	ALVARO CANO MEDINA	273,597,223.00	207,377,703.13	480,974,926.13
2159	19234655	SAUL FONSECA	386,724,065.00	4,625,587.20	391,349,652.20
2160	19236899	GABRIEL ARENAS PRADA	762,562,077.00	403,030,053.06	1,165,592,130.06
2161	19237084	FREDY JOSE MARQUEZ LOZANO	137,249,260.00	101,128,635.37	238,377,895.37
2162	19248943	NESTOR ELIAS PARRA JUAN	9,913,159.00	7,536,402.03	17,449,561.03
2163	19250513	JULIO HERNAN CARDENAS BERMUDEZ	437,019,927.00	592,502,729.45	1,029,522,656.45
2164	19255756	GABRIEL ANTONIO GOMEZ GOMEZ	25,000,000.00	6,741,154.70	31,741,154.70
2165	19256081	HELIO ERNESTO BUITRAGO LEON	849,415,204.00	388,068,595.50	1,237,483,799.50
2166	19256597	JAIRO JOSE ROMULO AGUDELO PARRA	149,911,295.00	578,385.78	150,489,680.78
2167	19259239	JORGE ALBERTO LOPEZ JIMENEZ	706,966,212.00	202,032,779.44	908,998,991.44
2168	19261093	JORGE HERNANDEZ GOMEZ	210,627,327.00	1,911,484.21	212,538,811.21
2169	19261727	GUILLERMO LUIS VELEZ MURILLO	4,158,825.00	3,316,980.46	7,475,805.46
2170	19262270	CARLOS ERNESTO SIERRA SIERRA	57,821,112.00	24,553,364.95	82,374,476.95
2171	19262644	LEONEL AGUILAR GARCIA	244,669,282.00	242,579,112.84	487,248,394.84
2172	19264258	JULIO EDUARDO ARBOLEDA RIPOLL	164,172,566.00	175,414,301.47	339,586,867.47
2173	19270259	LUIS GUILLERMO RODRIGUEZ PRIETO	162,325,113.00	1,565,736.95	163,890,849.95
2174	19273179	GERMAN ALBERTO BLANCO ARROYAVE	851,157,297.00	834,236,780.23	1,685,394,077.23
2175	19278734	JESUS ANTONIO MARIN RAMIREZ	25,000,000.00	32,084,151.58	57,084,151.58
2176	19283979	CUSTODIO JACINTO MORA MEDINA	1,361,915,902.00	1,191,801,012.53	2,553,716,914.53
2177	19293316	EMILIO ALBERTO MUÑOZ MOSQUERA	595,245,318.00	569,068,692.30	1,164,314,010.30
2178	19295040	ENRIQUE ALEJANDRO ARENAS ANZOLA	135,612,239.00	110,970,434.43	246,582,673.43
2179	19295675	RAFAEL ADUARDO OROZCO MARINO	651,936,166.00	566,410,070.19	1,218,346,236.19
2180	19295679	ALFONSO MATTOS BARRERO	180,606,708.00	153,712,613.11	334,319,321.11
2181	19296884	ALBERTO YESID BELTRAN MACIAS	848,305,021.00	1,234,370,673.76	2,082,675,694.76
2182	19301559	LUIS CARLOS SALCEDO GAMARRA	409,939,709.00	210,162,438.83	620,102,147.83
2183	19302704	TIMOTEO BUITRAGO	1,512,433,120.00	647,210,236.59	2,159,643,356.59
2184	19302914	JESUS ANTONIO BURITICA RESTREPO	167,861,267.00	118,181,894.47	286,043,161.47

No.	Id.	Descripción	Capital	Actualización Int.	Total
2185	19307379	ADAN CRISTOBAL DE LA OSSA MELENDEZ	283,193,094.00	81,524,588.52	364,717,682.52
2186	19308254	JAIME PEDRAZA FORERO	44,580,824.00	37,291,183.50	81,872,007.50
2187	19309996	EDGAR ALONSO NIETO BAQUERO	70,670,821.00	74,670,137.57	145,340,958.57
2188	19310171	JOSE DEL CARMEN MONTOYA LOPEZ	25,000,000.00	15,609,922.09	40,609,922.09
2189	19314397	MILCIADES DAZA AGRADA	324,370,716.00	1,978,995.21	326,349,711.21
2190	19315858	CARLOS ALFREDO LOZANO ROLDAN	476,856,349.00	205,102,966.14	681,959,315.14
2191	19316568	LUIS FERNANDO AMAYA TORRES	185,313,410.00	961,442.62	186,274,852.62
2192	19320184	ESAU TORRES ROMERO	25,000,000.00	6,591,587.34	31,591,587.34
2193	19322614	DUMAR HURTADO CARDONA	201,974,042.00	432,596,788.18	634,570,830.18
2194	19323254	LUIS FRANCISCO SANCHEZ MONROY	49,552,673.00	35,742,289.24	85,294,962.24
2195	19327826	GERMAN YOUNES ARBOLEDA	37,284,320.00	34,791,471.78	72,075,791.78
2196	19330233	NICOLAS OSORIO LONDOÑO	199,665,729.00	118,589,596.98	318,255,325.98
2197	19335029	JORGE LUIS ALVAREZ RODRIGUEZ	38,304,000.00	53,617,620.77	91,921,620.77
2198	19337040	ARMANDO GUERRERO CORTES	145,219,571.00	182,239.61	145,401,810.61
2199	19344790	JAIME SANTAMARIA CASTRO	15,000,000.00	18,057,307.68	33,057,307.68
2200	19351258	IVAN ENRIQUE ARIZA SANABRIA	171,730,724.00	107,549,851.22	279,280,575.22
2201	19355761	JOSE IVAN MORENO MELENDEZ	66,177,283.00	9,961,365.03	76,138,648.03
2202	19358389	ORLANDO SALAMANCA PINTO	177,504,709.00	23,192,430.38	200,697,139.38
2203	19358900	SANIN GUZMAN GOMEZ	37,119,213.00	38,991,294.14	76,110,507.14
2204	19368907	JULIAN RICARDO PILONIETA PINZON	33,490,799.00	124,241.10	33,615,040.10
2205	19369889	RAUL SANCHEZ MEJIA	417,705,180.00	461,553,711.42	879,258,891.42
2206	19371291	ISAURO ROJAS PADILLA	53,466,589.00	49,695,333.81	103,161,922.81
2207	19372610	LUIS ALFRODIS SANDOVAL	236,095,104.00	43,486,006.64	279,581,110.64
2208	19373348	MARIA PATARROYO ANGEL	17,430,483.00	14,954,260.90	32,384,743.90
2209	19374720	LUIS RAUL CRUZ LEON	6,952,611.00	7,287,397.93	14,240,008.93
2210	19377099	JOSE MIGUEL CONTRERAS BELTRAN	149,982,861.00	158,739,119.73	308,721,980.73
2211	19378496	CARLOS JOSE SIERRA FONSECA	328,444,453.00	105,626,484.61	434,070,937.61
2212	19380645	JORGE GUILLERMO BOHORQUEZ PRADA	58,509,050.00	62,027,454.04	120,536,504.04
2213	19384351	FRANKLIN NAYIB FLOREZ MORENO	89,026,317.00	760,683.77	89,787,000.77
2214	19392545	CARLOS AURELIO ZULUAGA	69,419,082.00	61,575,601.88	130,994,683.88
2215	19399438	LUIS ERNESTO BERNAL ALBA	570,197,645.00	717,537.90	570,915,182.90
2216	19407431	ALVARO EDUARDO CAMARGO LUCERO	87,525,362.00	72,812,223.48	160,337,585.48
2217	19412873	MARIO HUMBERTO ARISTIZABAL ARISTIZABAL	692,715,786.00	238,603,367.21	931,319,153.21
2218	19413162	JAIME HERNAN ESPINOSA SALAZAR	213,084,892.00	175,112,716.62	388,197,608.62
2219	19414046	ORLANDO GARCIA GRANADOS	97,255,016.00	106,692,402.81	203,947,418.81
2220	19415508	PEDRO GUSTAVO VASQUEZ GONZALEZ	77,075,778.00	120,024,073.48	197,099,851.48
2221	19426689	CARLOS EFIDIO VEGA CAMELO	213,347,542.00	164,951,246.15	378,298,788.15
2222	19431655	GUSTAVO HERNANDEZ GUZMAN	488,795,717.00	405,388,391.43	894,184,108.43
2223	19433172	EDGAR SANCHEZ SANCHEZ	97,303,267.00	36,071,390.45	133,374,657.45
2224	19441075	LUIS ALFONSO RODRIGUEZ TOVAR	144,348,349.00	198,984,974.82	343,333,323.82
2225	19442465	PEDRO JULIO LEMUS HERRERA	44,869,336.00	44,992,323.52	89,861,659.52
2226	19443934	PABLO ANTONIO NOVOA HERNANDEZ	146,558,844.00	123,575,358.47	270,134,202.47
2227	19445869	MIGUEL PARRA LUIS	27,963,166.00	28,994,009.28	56,957,175.28
2228	19449871	JOSE NICOLAS RODRIGUEZ BAUTISTA	56,421,343.00	63,723.39	56,485,066.39
2229	19455278	JOSE IGNACIO OSORIO ROJAS	952,622,419.00	344,042,564.13	1,296,664,983.13
2230	19457093	RAMIRO MARTINEZ DIAZ	34,538,409.00	67,232,263.29	101,770,672.29
2231	19461326	AUGUSTO GARCIA PINILLA	625,720,631.00	229,823,045.09	855,543,676.09
2232	19462222	MARTIN PADILLA LAVERDE	26,351,694.00	10,490,884.13	36,842,578.13

No.	Id.	Descripción	Capital	Actualización Int.	Total
2233	19465968	JOAQUIN VASQUEZ RUBIANO	7,456,257.00	8,238,977.65	15,695,234.65
2234	19471594	JAIME CASTIBLANCO CASTILLO	110,416,430.00	40,932,582.03	151,349,012.03
2235	19472692	CARLOS ARTURO PEREZ MURCIA	627,270,164.00	354,825,951.82	982,096,115.82
2236	19477982	SILVIO JOSE ARCILA GUEVARA	313,311,653.00	1,992,359.61	315,304,012.61
2237	19478723	FERNANDO VERA	552,470,938.00	164,850,265.82	717,321,203.82
2238	19479708	JUAN ORLANDO PENAGOS URREGO	665,751,136.00	220,250,842.04	886,001,978.04
2239	19484458	ARGELINO MANRIQUE MALDONADO	182,041,674.00	55,562,173.02	237,603,847.02
2240	19486209	RUBEN DARIO MORALES GARAY	10,135,626.00	6,609,133.79	16,744,759.79
2241	19487390	EDWIN ALBERTO MUTIS HIDALGO	362,278,407.00	129,249,192.49	491,527,599.49
2242	19493094	FERNANDO ALFREDO TRIVIÑO BELTRAN	243,862,013.00	153,732,678.33	397,594,691.33
2243	19498815	JOSE ARMANDO RUIZ SANCHEZ	38,568,764.00	28,123,256.33	66,692,020.33
2244	19501440	JOSE SEGUNDO CANTILLO	85,032,935.00	9,293,735.91	94,326,670.91
2245	19505200	CARLOS ARTURO ZAMBRANO POLO	98,189,972.00	73,451,253.50	171,641,225.50
2246	19582978	JOSE ANTONIO PADILLA COTES	121,756,483.00	102,013,844.99	223,770,327.99
2247	19586542	JOSE ANTONIO SANTANA	324,125,162.00	96,859,025.32	420,984,187.32
2248	19587229	JOSE BUSTAMANTE MERCADO	89,243,151.00	72,405,329.86	161,648,480.86
2249	19591982	FABIO PABON MARTINEZ	43,647,185.00	45,467,371.10	89,114,556.10
2250	19593128	JOHAN ALBERTO MOJICA QUINTERO	169,539,229.00	62,270,634.51	231,809,863.51
2251	19593426	PEDRO BASILIO CAICEDO HURTADO	78,972,822.00	17,710,586.99	96,683,408.99
2252	19597949	GILBERTO CARDENAS RODRIGUEZ	210,102,669.00	160,976,244.03	371,078,913.03
2253	19611455	SANTIAGO HOYOS QUESADA	19,745,202.00	12,499,344.26	32,244,546.26
2254	19613243	YASID AURELIO SANCHEZ SANCHEZ	54,728,534.00	0.00	54,728,534.00
2255	19613520	JOSE FRANCISCO MONROY PAEZ	132,324,971.00	81,852.88	132,406,823.88
2256	19695013	MANUEL GREGORIO VERGARA RODRIGUEZ	181,701,377.00	696,512.31	182,397,889.31
2257	19710044	HECTOR MANUEL ROBLES MARTINEZ	12,357,292.00	2,734,195.24	15,091,487.24
2258	19980532	JAIME GARCIAS CALA	335,235,288.00	255,929,218.73	591,164,506.73
2259	19981397	EDUARDO FANDIÑO	350,293,435.00	290,342,519.82	640,635,954.82
2260	19981828	NEMSIO CARDENAS	11,036,114.00	12,647,958.75	23,684,072.75
2261	19990391	CARLOS ENRIQUE GARCES	67,994,153.00	55,877,451.36	123,871,604.36
2262	19992044	JULIO ALBERTO ACUÑA POVEDA	368,857,473.00	352,636,523.43	721,493,996.43
2263	20000152	ELVER PENAGOS	31,530,668.00	21,588,336.81	53,119,004.81
2264	20010231	LUIS FERNANDO JEREZ GONZALEZ	48,446,206.00	44,496,905.41	92,943,111.41
2265	20012415	MARCO ANTONIO GUARIN POVEDA	45,841,692.00	40,214,482.41	86,056,174.41
2266	20012731	HIERNAN ALONSO GALEANO OSPINA	366,411,515.00	306,199,066.45	672,610,581.45
2267	20020019	ORLANDO BAUTISTA ORTIZ	23,777,227.00	24,107,789.26	47,885,016.26
2268	20020114	LUIS EYDER LIZCANO LONDOÑO	241,150,725.00	200,735,509.32	441,886,234.32
2269	20020709	JORGE EDUARDO BOHORQUEZ	658,000,709.00	598,835,464.28	1,256,836,173.28
2270	20021671	SORAYA CADAVID SALAMANCA	159,022,723.00	92,185,625.35	251,208,348.35
2271	20030053	MANUEL ANTONIO DIAZ CUSPOCA	262,379,757.00	95,431,116.28	357,810,873.28
2272	20041004	ARACELIS MARIA OÑATE MARTINEZ	386,076,883.00	245,459,918.49	631,536,801.49
2273	20041495	CELMIRA ORTEGA BARRERA	565,171,343.00	285,058,274.70	850,229,617.70
2274	20086483	MERCEDES TORRES	13,296,734.00	11,889,061.93	25,185,795.93
2275	20222135	ANA ELVIRA PAEZ DE VELASQUEZ	16,537,391.00	116,309.15	16,653,700.15
2276	20232549	SILVIA ANA LUCIA FORERO DE GUERRERO	296,599,684.00	282,319,469.46	578,919,153.46
2277	20313441	LILIA VERA DE GONZALEZ	6,066,147.00	3,793,036.07	9,859,183.07
2278	20389722	MARIA DEL ROSARIO FONSECA MORA	175,336,172.00	40,298,486.38	215,634,658.38
2279	20424177	MAITE ARIDIS GALEANO GAITAN	140,029,980.00	98,394,688.23	238,424,668.23
2280	20489892	MARIA VITELVINA TORRES DE LA TORRE	143,225,334.00	76,067,181.34	219,292,515.34

No.	Id.	Descripción	Capital	Actualización Int.	Total
2281	20551140	SONIA TATIANA RODRIGUEZ DE CONTRERAS	77,217,786.00	307,063,699.21	384,281,485.21
2282	20562678	ANA JULIA CRUZ DE ESCOBAR	176,754,782.00	124,663,310.15	301,418,092.15
2283	20815526	LUISA IBAÑEZ MARIA	191,323,908.00	142,522,192.16	333,846,100.16
2284	20824102	EDILMA FIRACATIVE MUÑOZ	65,663,501.00	57,709,481.83	123,372,982.83
2285	21013958	MARIA LUCILA GUTIERREZ BALLESTEROS	75,769,816.00	17,725,844.60	93,495,660.60
2286	21056458	MYRIAM ARDILA DE BRICEÑO	25,000,000.00	6,634,237.47	31,634,237.47
2287	21061225	PAULINO ALBARRACIN BLANCO	423,428,330.00	323,452,159.30	746,880,489.30
2288	21068604	ESPERANZA RAMOS ARENAS	25,000,000.00	28,036,338.83	53,036,338.83
2289	21173441	BLANCA NELCY MOYA DE VEGA	50,000,000.00	74,671,502.91	124,671,502.91
2290	21179731	MARY ROLDAN	108,873,344.00	73,699,092.76	182,572,436.76
2291	21182400	TERESA BELTRAN MENDEZ	113,114,722.00	111,453,172.53	224,567,894.53
2292	21200855	MARIA DEL CARMEN MAYUSA DE CRUZ-S	431,516,202.00	211,565,907.97	643,082,109.97
2293	21207922	AURORA REYES HERNANDEZ	43,066,721.00	32,996,819.78	76,063,540.78
2294	21225430	MARIA CESPEDES SILVERIA	164,310,055.00	73,716,583.49	238,026,638.49
2295	21227063	ODILIA GONZALEZ DE GRISALES	4,260,034.00	8,493,858.14	12,753,892.14
2296	21240644	LUZ AMANDA TELLEZ	227,076,254.00	208,565,166.75	435,641,420.75
2297	21247414	LUZ ATELLA VARGAS ACOSTA	67,143,891.00	60,936,912.99	128,080,803.99
2298	21265661	MARIA ALBERTINA VASQUEZ DE CARMONA	139,658,709.00	88,454,132.03	228,112,841.03
2299	21271396	MARIA CAROLINA SOTO HERNANDEZ	164,836,074.00	92,894,703.66	257,730,777.66
2300	21283997	MARTHA VALENCIA DE RUIZ	3,423,924,349.00	0.00	3,423,924,349.00
2301	21288187	BLANCA AURORA ESPINOSA DE GUACCI	1,759,860,755.00	1,477,535,399.30	3,237,396,154.30
2302	21293469	YOLANDA NARANJO DE ARBELAEZ	454,836,735.00	494,976,958.50	949,813,693.50
2303	21318695	LUISA JANET URREGO DURANGO	1,951,738,310.00	0.00	1,951,738,310.00
2304	21344504	MATILDE DUQUE DE ALVAREZ	360,902,608.00	244,829,136.41	605,731,744.41
2305	21375050	LUZ ELENA ARTEAGA RIOS	45,942,855.00	33,796,797.45	79,739,652.45
2306	21397445	BETTY MARIA CARO	331,220,490.00	0.00	331,220,490.00
2307	21401560	IDALBA DE JESUS HERRERA ESCOBAR	322,826,313.00	1,226,461.65	324,052,774.65
2308	21460572	MARIA MARGARITA GARCES CARDONA	147,758,049.00	139,768,448.38	287,526,497.38
2309	21476371	BLANCA DILIA RAMOS GRANADA	38,591,421.00	36,664,629.71	75,256,050.71
2310	21486090	MARTHA DENIS VILLA TOBORDA	112,826,418.00	64,888,382.29	177,714,800.29
2311	21559587	GLORIA SOLFI RESTREPO LONDOÑO	567,865,207.00	1,612,218.83	569,477,425.83
2312	21604316	ARACELLY DEL SOCORRO VARELA JIMENEZ	265,658,400.00	244,162,305.69	509,820,705.69
2313	21634165	BERTHA AURORA RESTREPO PEREZ	44,642,139.00	36,579,721.93	81,221,860.93
2314	21636860	ANA FRANCISCA LOPERA	30,159,821.00	65,322,277.07	95,482,098.07
2315	21658458	MARTHA LUCIA CASTAÑO	45,385,930.00	39,863,676.12	85,249,606.12
2316	21669444	BEATRIZ POSADA DE FERNANDEZ	1,001,720,000.00	270,109,979.44	1,271,829,979.44
2317	21674563	MARIA RITA LOPEZ CASTRILLON	84,527,715.00	53,231,146.58	137,758,861.58
2318	21684575	MARIA CAROLINA GOMEZ DE AREIZA	224,072,055.00	148,518,492.97	372,590,547.97
2319	21693143	INES ZAPATA IRMA	125,207,586.00	130,805,078.42	256,012,664.42
2320	21763559	AURA ROSA MARIN BEDOLLA	64,731,607.00	69,527,503.28	134,259,110.28
2321	21811134	GALEANO CORREA JULIA ESTER	121,994,287.00	0.00	121,994,287.00
2322	21863426	ESMERALDA DEL SOCORRO RIOS MAONTOYA	165,531,715.00	100,109,448.92	265,641,163.92
2323	21890607	ISABELINA MONSALVE MACIAS	348,661,866.00	178,166,170.07	526,828,036.07
2324	21998412	MARIA DEL ROSARIO RIOS RAMIREZ	93,738,346.00	48,911.44	93,787,257.44
2325	22028489	ANGELA JARAMILLO SIERRA	279,792,403.00	195,144,484.82	474,936,887.82
2326	22108295	ARCILIA AMPARO QUINTERO	338,812,678.00	121,583,616.01	460,396,294.01
2327	22196668	SILVIA INES VASQUEZ VASQUEZ	41,881,950.00	42,409,926.29	84,291,876.29
2328	22210292	LUZ MILA GIRALDO VILLEGAS	50,176,669.00	48,395,318.52	98,571,987.52

No.	Id.	Descripción	Capital	Actualización Int.	Total
2329	22236721	BORIS STEFAN VILLANUEVA TAMAYO	57,771,000.00	65,736,167.13	123,507,167.13
2330	22238953	FLORISELDA CHAVERRA MOSQUERA	578,364,079.00	233,513,049.21	811,877,128.21
2331	22241016	ANTONIA CECILIA COGOLLO	351,891,151.00	105,393,676.41	457,284,827.41
2332	22301427	JUANA MARIA FLORIAN RANGEL	41,621,784.00	34,386,930.46	76,008,714.46
2333	22360815	ILVA CECILIA CRESPO DE GOMEZ	8,002,510.00	4,974,467.11	12,976,977.11
2334	22393429	CANDIDA MARIA CONSUEGRA HERNANDEZ	25,000,000.00	33,724,922.58	58,724,922.58
2335	22394255	JUDITH DEL ROSARIO BAYUELO MONTES	25,000,000.00	26,980,976.25	51,980,976.25
2336	22431394	ELBA LUCIA PLAZA HERNANDEZ	25,000,000.00	35,836,289.75	60,836,289.75
2337	22438656	MAGALY ESTHER ROMERO VENGOECHEA	25,000,000.00	29,658,952.55	54,658,952.55
2338	22460826	KETTY ESTHER HERRERA GARCIA	79,594,152.00	43,263,970.17	122,858,122.17
2339	22472669	AYDE CECILIA MERINO SALAZAR	84,468,024.00	66,421,144.90	150,889,168.90
2340	22537812	JULIO CESAR CABARCAS RODRIGUEZ	395,117,965.00	279,488,942.83	674,606,907.83
2341	22578084	CONCEPCION DEL R. RODRIGUEZ VILLALOBOS	114,205,713.00	110,144,097.93	224,349,810.93
2342	22634813	DORYS VIRGINIA ORTIZ BENITEZ	57,359,435.00	4,496,384.43	61,855,819.43
2343	22689151	EDITH DEL CARMEN CASTRO BENAVIDES	32,140,203.00	14,935,990.40	47,076,193.40
2344	22689464	MERCEDES ELOISA DIAZ JIMENEZ	22,626,323.00	19,620,050.87	42,246,373.87
2345	22737405	ARACELIS TORREGROSA FONTALVO	82,045,482.00	316,546.74	82,362,028.74
2346	22762329	RITA DEL PILAR NAJERA DE JIMENEZ	1,742,364.00	586,153.62	2,328,517.62
2347	22837518	MARLENY ESMERALDA NORIEGA	25,000,000.00	33,422,195.05	58,422,195.05
2348	22896127	DEIFAN ELENA DIAZ DE PEINADO	51,227,410.00	47,704,691.82	98,932,101.82
2349	22956045	HORTENCIA PEDROZO ROMERO	26,402,746.00	31,661,548.48	58,064,294.48
2350	23020261	MATIA DEL SOCORRO PEREZ MENDOZA	105,818,856.00	88,120,891.58	193,939,747.58
2351	23100914	ARELYS MARGOTH DIAZ GRANADOS	210,675,512.00	250,439.90	210,925,951.90
2352	23165816	NEMECIA MERCADO CONTRERAS	409,277,139.00	327,487,970.02	736,765,109.02
2353	23220296	ESLENIA DEL PILAR MONTES PEREZ	546,552,519.00	5,287,633.79	551,840,152.79
2354	23324257	ALIX DORAIDA SISSA GOMEZ	176,107,045.00	52,313,853.57	228,420,898.57
2355	23333098	MARIA FABIOLA ARIAS CANO	138,525,593.00	53,213,100.78	191,738,693.78
2356	23520789	IGNACIA CARRILLO LIZARAZO	98,786,606.00	97,131,714.09	195,918,320.09
2357	23521697	ALARCON GUEVARA BALVINA	268,473,904.00	188,017,576.69	456,491,480.69
2358	23522537	JACQUELINE OCHOA RISCANEVO	53,197,575.00	55,429,481.12	108,627,056.12
2359	23604740	GUILLERMINA BOHORQUEZ RAMIREZ	25,000,000.00	31,777,881.67	56,777,881.67
2360	23637104	ANA CECILIA ZAMBRANO SALAZAR	38,435,016.00	29,342,509.76	67,777,525.76
2361	23680747	GONZALO LOZANO MENDOZA	706,919,152.00	475,284,472.19	1,182,203,624.19
2362	23730175	MARIA ROBERTINA LAMPREA ANTONI	124,153,218.00	36,899,629.30	161,052,847.30
2363	23782243	LORENA CECILIA PEÑA PARDO	255,908,719.00	91,483,693.84	347,392,412.84
2364	23794756	MARIO ENRIQUE REMOLINA GONZALEZ	320,869,860.00	233,775,643.73	554,645,503.73
2365	23862258	ADELA LEMUS FONSECA	67,506,095.00	54,965,572.07	122,471,667.07
2366	23993779	MARTHA ISABEL SOTELO PEÑA	320,568,316.00	48,587,380.28	369,155,696.28
2367	24098777	JUANA ISABEL MANRIQUEZ ESTUPIÑAN	84,847,507.00	25,209,400.75	110,056,907.75
2368	24174865	NUBIA ESPERANZA RIAÑO CARDENAS	126,986,973.00	433,942.17	127,420,915.17
2369	24242623	ADA MARINA CASTELLANOS DE TRUJILLO	173,620,744.00	117,711,494.56	291,332,238.56
2370	24243187	MARIA YOLANDA RINCON	127,227,865.00	144,478,980.69	271,706,845.69
2371	24245578	JENNY PAOLA DIAZ GONZALEZ	206,790,162.00	136,033,128.26	342,823,290.26
2372	24254102	MELBA LOPEZ DEVALLEJO	2,411,035,392.00	64,484,728.96	2,475,520,120.96
2373	24269663	EDITHJ ARANGO JIMENEZ	25,000,000.00	33,704,635.68	58,704,635.68

No.	Id.	Descripción	Capital	Actualización Int.	Total
2374	24302974	MARIA EUGENIA TOBON MARIN	25,000,000.00	26,784,468.44	51,784,468.44
2375	24316402	MARIA CRISTINA RAMOS SANCHEZ	280,876,341.00	60,100,075.25	340,976,416.25
2376	24319473	FENNY ORTIZ GONZALEZ	25,000,000.00	34,092,674.49	59,092,674.49
2377	24365281	LUZ MARINA CASTAÑO	74,695,184.00	68,471,156.78	143,166,340.78
2378	24482482	LUZ MARINA ARROYAVE LEZCANO	16,712,257.00	39,424,606.76	56,136,863.76
2379	24539359	MARIA VIANEY ACEVEDO DE AGUIRRE	486,364,283.00	214,131,781.71	700,496,064.71
2380	24550095	RESTREPO GARCIA CANDRA LILIANA	47,518,094.00	39,425,065.07	86,943,159.07
2381	24571570	GLORIA URREA VILLARRAGA	35,756,200.00	72,515,910.99	108,272,110.99
2382	24623956	MARTHA INES FRANCO PELAEZ	25,000,000.00	37,998,106.50	62,998,106.50
2383	24645109	MARIA EUGENIA RIOS ROMAN	336,868,127.00	1,087,255.52	337,955,382.52
2384	24762197	ROSALBA GAVIRIA TORO	386,367,823.00	261,105,380.97	647,473,203.97
2385	24834395	MARINA FRANCO DE AGUIRRE	88,514,826.00	33,802,743.77	122,317,569.77
2386	24940854	LILIA LOAIZA	41,156,901.00	37,329,918.98	78,486,819.98
2387	24941221	LIBIA BAENA MONTES	270,209,501.00	184,803,461.79	455,012,962.79
2388	24942896	LEANDRA ESTELLA BECERRA OROZCO	322,890,395.00	288,529,727.12	611,420,122.12
2389	25015448	ROSALBA RODRIGUEZ QUIMBAYA	150,289,290.00	32,816,206.46	183,105,496.46
2390	25026287	GLORIA PATRICIA VALENCIA PEREZ	361,265,412.00	0.00	361,265,412.00
2391	25026826	SANDRA MILENA RESTREPO RUIZ	23,256,228.00	12,100,285.49	35,356,513.49
2392	25046594	MERCEDES CADAVID DE GOMEZ	706,550,568.00	4,930,215.17	711,480,783.17
2393	25057877	RUBY ESTHER GIRALDO CUESTA	25,000,000.00	4,883,171.22	29,883,171.22
2394	25220872	MARILU GONZALEZ GARCIA	193,601,936.00	21,582,043.22	215,183,979.22
2395	25231706	EDILMA GARCIA DE ARANGO	148,896,743.00	109,859,832.00	258,756,575.00
2396	25261510	LUIS ROBERTO DIAZ VALENCIA	207,325,506.00	108,975,731.35	316,301,237.35
2397	25266290	AURA ENVIA BERMEO DE LEMOS	152,485,116.00	102,906,117.88	255,391,233.88
2398	25268213	MIREYA OLIVA ZUÑIGA ORTIZ	181,596,781.00	126,502,653.72	308,099,434.72
2399	25268419	CECILIA RENGIFO HOYOS	37,179,255.00	28,326,604.84	65,505,859.84
2400	25268459	MARLENY LOPEZ QUINTERO	833,189,096.00	861,677,160.15	1,694,866,256.15
2401	25269483	AGUEDA ORTIZ DE CAJAS	89,419,887.00	80,310,103.78	169,729,990.78
2402	25280090	BETTY CALDON IMBACHI	79,858,351.00	68,901,934.29	148,760,285.29
2403	25415671	VICKY MAR VERA	188,288,106.00	115,780,582.74	304,068,688.74
2404	25517682	OLGA LUCIA NARVAEZ	44,906,987.00	28,328.72	44,935,315.72
2405	25586241	RUBIELA MUÑOS PEREZ	314,239,683.00	158,636,266.44	472,875,949.44
2406	25587155	LUZ MARY MARTINEZ AGUILAR	348,604,900.00	134,669,351.62	483,274,251.62
2407	25670356	ELSA MARY RODRIGUEZ MUÑOZ	73,495,504.00	29,976,510.00	103,472,014.00
2408	25705231	HERMILIA VALENCIA ORTEGA	253,343,350.00	155,239,557.06	408,582,907.06
2409	26008497	SANDRA MILENA ROMERO SANCHEZ	232,761,108.00	35,611,424.71	268,372,532.71
2410	26089089	JORGE DURAN SILVA	79,199,964.00	60,636,476.38	139,836,440.38
2411	26271701	MARIA YOLANDA MOSQUERA TORRES	25,000,000.00	14,073,088.90	39,073,088.90
2412	26343810	LEYLA ROSA REINTERIA CORDOBA	126,724,825.00	86,577,544.89	213,302,369.89
2413	26367003	DORA EPIFANIA POTES GAMBOA	81,380,510.00	34,401,466.09	115,781,976.09
2414	26445499	BLANCA CECILIA JIMENEZ OSPINA	157,123,129.00	59,350,404.39	216,473,533.39
2415	26467932	MAURICIA ORTIZ DE BAUTISTA	233,918,822.00	105,838,573.33	339,757,395.33
2416	26494261	ETELVINA SAICEDO DE JOVEN	100,977,830.00	56,414,289.34	157,392,119.34
2417	26511470	GLORIA Y.OTROS RETREPO DE.FIERRO	329,813,339.00	208,524,812.16	538,338,151.16
2418	26534405	YOLANDA SANCHEZ RIVERO	626,384,242.00	2,437,107.01	628,821,349.01
2419	26562887	ROSA IRENE MUÑOZ FRANCO	450,016,687.00	264,988,957.44	715,005,644.44
2420	26566895	MARTHA LILIANA DEL FACUNDO OME	624,648,722.00	626,551,806.63	1,251,200,528.63
2421	26616570	MARIA ESPERANZA MOLINA OYOLA	599,851,306.00	318,197,668.67	918,048,974.67
2422	26628133	FLOR MARIA TOLEDO DE RAMIREZ	44,658,677.00	30,528,485.52	75,187,162.52
2423	26631545	SILVIA GÓMEZ CHILITO	1,663,383.00	1,153,961.24	2,817,344.24

No.	Id.	Descripción	Capital	Actualización Int.	Total
2424	26640288	EMILIA DOLOR QUIÑONEZ QUIÑONEZ	49,569,871.00	18,296,150.69	67,866,021.69
2425	26842181	MARIA SOLEDAD REGALO ALVAREZ	4,058,838.00	2,890,062.50	6,948,900.50
2426	26848193	ALUN ISABEL URIELES RODRIGUEZ	309,057,265.00	310,508.10	309,367,773.10
2427	26871406	MARGARITA EUGENIA ARAUJO	73,848,598.00	582,475.08	74,431,073.08
2428	26964015	URSULA ISABEL FRIAS HERNANDEZ	233,529,877.00	232,995.98	233,762,872.98
2429	27015298	ANGELA ESTER FRAGOSO SUAREZ	498,407,196.00	504,563,527.17	1,002,970,723.17
2430	27016905	PUBLIO HERNANDO ZAMBRANO RODRIGUEZ	108,532,893.00	38,668,936.87	147,201,829.87
2431	27075381	MARINA AMPARO MIRANDA DE ZAMBRANO	107,749,962.00	46,862,421.81	154,612,383.81
2432	27078930	TERESITA BENAVIDEZ CALDERON	6,948,916.00	4,674,471.02	11,623,387.02
2433	27174365	NUBIA ROCIO MELO RUEDA	271,232,610.00	84,333,016.17	355,565,626.17
2434	27257435	FELISA BONILLA CASIERRA	201,013,445.00	24,134,208.73	225,147,653.73
2435	27353729	LUCILA DEL CARMEN CAMACHO BARRERA	263,462,727.00	131,833,125.65	395,295,852.65
2436	27386298	DORIS ALARCON DE BORRAES	29,172,193.00	25,460,721.12	54,632,914.12
2437	27432592	MARIA ROSALBA RIASCOS MENESES	160,372,368.00	137,815,695.77	298,188,063.77
2438	27530482	MYRIAM FAJARDO MATERON DE VELA	6,153,242.00	10,080,093.97	16,233,335.97
2439	27580889	FANNY ESTHER TORRADO BARRIGA	260,852,824.00	79,997,564.58	340,850,388.58
2440	27610901	GARCIA DE ROJAS CARMEN MARIA	5,173,077.00	8,521,163.93	13,694,240.93
2441	27619309	GUILLERMINA VILLAMIZAR PABON	391,062,017.00	1,624,665.81	392,686,682.81
2442	27619990	ELICENIA PARADA HERRERA	134,700,530.00	29,813,622.20	164,514,152.20
2443	27673400	LIGIA VELEZ VELEZ	1,103,099,753.00	635,507,159.74	1,738,606,912.74
2444	27681999	DORIS CAIDA GARCIA CAICEDO	420,081,739.00	411,730,750.08	831,812,489.08
2445	27727532	ALIDA DURAN PENARANDA	99,993,800.00	50,007,170.31	150,000,970.31
2446	27728100	ALEIDA MARIA TELLEZ ALVAREZ	624,042,827.00	0.00	624,042,827.00
2447	27728240	MARIA DEL CARMEN CLARO ORTIZ	275,976,324.00	2,678,680.20	278,655,004.20
2448	27761911	NUBIA MARIA VILA DE VERGEL	49,482,848.00	14,414,857.98	63,897,705.98
2449	27875974	EDGAR ALBERTO PEÑALOZA VILLAMIZAR	139,346,431.00	119,702,512.72	259,048,943.72
2450	27880390	TIVISAY PEÑA DELGADO	676,726,135.00	104,339,507.18	781,065,642.18
2451	27954091	PASTORA QUINTERO	53,726,653.00	48,804,681.93	102,531,334.93
2452	27957638	MYRIAM ALVAREZ DE SMITH	198,219,291.00	74,082,226.55	272,301,517.55
2453	28010592	ALVEIRO VASQUEZ VELASQUEZ	207,167,454.00	173,186,599.19	380,354,053.19
2454	28054339	SANDRA PATRICIA AYALA RINCON	40,937,302.00	43,574,322.80	84,511,624.80
2455	28132032	MARIA EUGENIA CEPEDA ARENAS	111,121,474.00	31,940,833.42	143,062,307.42
2456	28134551	CRISTINA OLARTE JAIMES	93,377,482.00	58,264.72	93,435,746.72
2457	28140397	ROSALBA MOLINA VANEGAS	241,557,202.00	74,363,259.57	315,920,461.57
2458	28152718	MAGDA CAROLINA CASTAÑEDA SANTAMARIA	85,013,261.00	363,690.39	85,376,951.39
2459	28252586	MARIA DE LA CRUZ GARCIA	92,636,886.00	62,027,203.20	154,664,089.20
2460	28351828	ROSALBA LOPEZ SANDOVAL	243,565,742.00	154,744,657.15	398,310,399.15
2461	28372894	RITA ANTONIA RIOS DE SILVA	2,402,242,201.00	15,093,899.91	2,417,336,100.91
2462	28420357	GRACIELA RANGEL BALLESTEROS	2,607,391.00	0.00	2,607,391.00
2463	28421293	ANA LUCIA PORRAS AYALA	25,000,000.00	6,273,826.07	31,273,826.07
2464	28438695	ZORAIDA QUITIAN MATEUS	956,669,424.00	14,956,799.49	971,626,223.49
2465	28551429	SANDRA MILENA OCHOA CASTELLANOS	86,142,673.00	49,752,753.82	135,895,426.82
2466	28551777	CLAUDIA MIREYA CALDERON CHACON	28,639,234.00	12,581,052.69	41,220,286.69
2467	28563011	CARMEN DELIA PEDRAZA ROMERO	95,971,109.00	245,036.99	96,216,145.99
2468	28576603	ADRIANA LUCIA SERRATO VALLE	310,553,549.00	154,442,511.12	464,996,060.12
2469	28686790	NELSY MATOMA POLO	169,400,955.00	63,523,919.09	232,924,874.09
2470	28687942	LUZ BIYURY VALENCIA HERNANDEZ	67,551,014.00	33,763,298.37	101,314,312.37
2471	28698368	DALIDIA CRUZ ROA	256,274,175.00	96,979,447.78	353,253,622.78
2472	28714839	JUANITA DIAZ MELO	28,353,164.00	161,847.34	28,515,011.34

No.	Id.	Descripción	Capital	Actualización Int.	Total
2473	28757900	ROSA HELENA MONTAÑA	153,715,762.00	1,289,892.09	155,005,654.09
2474	28761027	SUSANA GUTIERREZ RODRIGUEZ	87,661,752.00	75,116,355.50	162,778,107.50
2475	28785572	MARIA ELVIA AYA MORERA	79,436,558.00	17,117,238.34	96,553,796.34
2476	28795950	ALICIA MARTINEZ BARRAGAN	1,464,274,383.00	1,142,732,954.91	2,607,007,337.91
2477	28821971	DIANA CAROLINA GAITAN TORRES	366,365,949.00	3,358,335.93	369,724,284.93
2478	28835484	EMPERATRIZ VANEGAS	228,784,629.00	18,201,185.26	246,985,814.26
2479	28844051	ANA BERTHA MORENO DE QUINTERO	242,247,179.00	263,971,527.05	506,218,706.05
2480	28904259	FLOR CAUCALI	149,499,550.00	823,674.89	150,323,224.89
2481	28904270	MARTHA RUBIA HERNANDEZ IGLESIAS	25,000,000.00	39,667,497.77	64,667,497.77
2482	28967967	MARIA GLADYS GOMEZ SANABRIA	95,653,415.00	76,810,973.95	172,464,388.95
2483	28982590	MARY BEDOYA DE ZULUAGA	251,278,807.00	19,950,753.56	271,229,560.56
2484	28985705	JOSE LEONIDAS QUINTERO CONTRERAS	281,293,487.00	83,979,276.13	365,272,763.13
2485	28993690	OLGA NAVARRO POLANIA	450,384,982.00	138,205,219.90	588,590,201.90
2486	28994673	JINET TORRES RODRIGUEZ	232,175,249.00	1,276,340.73	233,451,589.73
2487	29087216	MELBA MARTINEZ MARIA	11,458,888.00	1,724,854.58	13,183,742.58
2488	29154484	LUZ MYRIAM CARMONA RENTERIA	60,232,068.00	55,613,273.34	115,845,341.34
2489	29184207	LILIA VELEZ DE OVIEDO	14,943,738.00	15,958,375.57	30,902,113.57
2490	29222569	CARMEN ELISA MONTAÑO FORONDA	58,071,143.00	25,439,349.62	83,510,492.62
2491	29283832	AMANDA CARDONA CASTAÑO	977,154,399.00	1,104,573,419.08	2,081,727,818.08
2492	29304479	ROSALBA ROLDAN GONZALEZ	825,784,601.00	471,080,022.31	1,296,864,623.31
2493	29325888	LUZ BETANCUR DE TORO	3,947,800.00	6,121,895.77	10,069,695.77
2494	29332078	NANCY LILIANA HURTADO OSORIO	2,606,828.00	2,782,070.24	5,388,898.24
2495	29348887	LUZ MARY RIAÑO	19,994,497.00	16,005,381.92	35,999,878.92
2496	29375104	MARIA FLORIPES MONTOYA PEREZ	88,651,208.00	99,031,901.29	187,683,109.29
2497	29500177	MARY LUZ AGUILAR MORENO	216,796,234.00	81,357,311.89	298,153,545.89
2498	29509191	BRIGITTE SOLANDE VALDERRAMA	37,959,670.00	39,893,616.63	77,853,286.63
2499	29698992	CARMEN MYRIAM VIDAL ARIAS	46,655,405.00	19,465,280.29	66,120,685.29
2500	29705025	BENICIA TRONCHE	75,913,269.00	68,505,860.00	144,419,129.00
2501	29756877	MARIA FLORENY RUBIO TAVALRES	441,813,788.00	192,152,864.81	633,966,652.81
2502	29808506	AMANDA RAMIREZ CARDONA	5,440,250.00	4,372,739.60	9,812,989.60
2503	29869874	BERTA LUCIA CHAMORRO	134,082,041.00	97,549,423.54	231,631,464.54
2504	29915699	LUCENY LOAIZA ROMAN	261,736,437.00	58,423,627.20	320,160,064.20
2505	29938925	MARIA CECILIA CONCHA DE REINA	325,269,313.00	118,369,075.62	443,638,388.62
2506	29992943	MARIA DEL SOCORRO POSSO HERNANDEZ	456,640,049.00	202,569,372.49	659,209,421.49
2507	30001171	BETTY RAJAS BARRERO	145,552,541.00	89,798,202.53	235,350,743.53
2508	30008272	SORALBINA SUAREZ DELGADILLO	260,496,535.00	210,317,888.21	470,814,423.21
2509	30045897	JUAN RAMON MANGA ACUÑA	66,254,822.00	32,337,021.11	98,591,843.11
2510	30096000	VICTOR MANUEL PARDO ROMERO	1,363,000,960.00	2,329,000,140.49	3,692,001,100.49
2511	30187278	NUBIA ESPERANZA CHACON ARENALES	237,564,805.00	0.00	237,564,805.00
2512	30204041	MYRIAM ARIZA CASTAÑEDA	54,298,339.00	41,395,380.08	95,693,719.08
2513	30206133	MARIA CONSUELO CEPEDA MARTINEZ	164,228,041.00	63,270,205.69	227,498,246.69
2514	30208513	ALIX MELENDEZ DELGADO	196,917,854.00	27,698,384.93	224,616,238.93
2515	30270124	MARIA CLEMENCIA GOMEZ LOPEZ	25,000,000.00	29,462,820.54	54,462,820.54
2516	30273188	NERY CECILIA GOMEZ SALGADO	174,806,123.00	397,704,707.49	572,510,830.49
2517	30282323	CLAUDIA LEONOR RESTREPO MARIN	35,000,000.00	55,025,634.53	90,025,634.53
2518	30297342	LUZ MARINA GALEANO DUQUE	110,890,308.00	65,550.30	110,955,858.30
2519	30305747	CONSTANZA PACHON SANCHEZ	25,000,000.00	39,953,543.33	64,953,543.33
2520	30505849	YINNI JINETH TANIMUCA	201,334,525.00	155,262,595.95	356,597,120.95
2521	30508272	AMPARO CERQUERA TAPIA	158,766,509.00	0.00	158,766,509.00
2522	30516541	MARTHA CECILIA REYES MORENO	198,865,782.00	755,518.57	199,621,300.57

No.	Id.	Descripción	Capital	Actualización Int.	Total
2523	30519226	URLEY AURELIO CASTRO ORTIZ	237,714,893.00	89,466,054.34	327,180,947.34
2524	30521437	ROSA ELENA MUÑOZ	170,647,827.00	145,638,618.70	316,286,445.70
2525	30521466	YAMILE VARGAS PARRA	180,942,174.00	68,099,153.38	249,041,327.38
2526	30571628	DAMARIS ASSENET ESCOBAR	177,230,710.00	179,464,933.44	356,695,643.44
2527	30730310	MARIA LUCY TREJO	1,671,624,492.00	953,673,338.73	2,625,297,830.73
2528	30733216	MONICA VELASCO CABRERA	377,589,303.00	293,558,958.21	671,148,261.21
2529	30762062	MARINA ISABEL CABRERA DE LEON	201,663,642.00	45,451,682.28	247,115,324.28
2530	30855417	ROCIO DE LA HOZ RODRIGUEZ	374,850,234.00	97,845,593.17	472,695,827.17
2531	30971337	FANNY PERDOMO HITE	215,239,168.00	105,041,153.53	320,280,321.53
2532	31143949	MERIDA HENAO DE GOMEZ	121,123,588.00	131,981,985.61	253,105,573.61
2533	31164868	MARGARITA MUÑOZ	56,973,405.00	36,581,328.36	93,554,733.36
2534	31251625	ROAMIRA RESTREPO PEREZ	341,191,279.00	203,863,653.54	545,054,932.54
2535	31261104	CARMEN RAMOS RAMOS	481,566,148.00	283,334,864.34	764,901,012.34
2536	31276535	ROZA ELENA DAZA SAMUDIO	169,222,251.00	125,508,178.62	294,730,429.62
2537	31278126	MAGDA LUCY ORDOÑEZ	18,596,066.00	0.00	18,596,066.00
2538	31282172	LILIANA GONZALEZ	148,469,361.00	139,479,881.82	287,949,242.82
2539	31290721	ESTHER VASQUEZ MELBA	1,411,354,035.00	968,615,171.23	2,379,969,206.23
2540	31293698	AYDA ISABEL CARDENAS RIOS	49,139,409.00	13,370,395.78	62,509,804.78
2541	31300043	YOLANDA PARRA CARO	137,683,903.00	130,809,617.65	268,493,520.65
2542	31378246	MARIA CARMELINA LLELA GUANGA	64,811,605.00	334,178.52	65,145,783.52
2543	31470407	LUZ MARY LOPEZ	266,739,930.00	150,847,298.89	417,587,228.89
2544	31470414	CLARIBEL CARDENAS BURBANO	139,217,815.00	108,184,371.70	247,402,186.70
2545	31498897	WIOMARA RIVERA RAMIREZ	59,360,455.00	53,469,445.29	112,829,900.29
2546	31524420	NUBIA ARAUJO PALENCIA	129,315,942.00	117,178,935.29	246,494,877.29
2547	31534659	GEOVANNA ALEXANDRA ROMAN GORDILLO	91,985,756.00	70,598,442.30	162,584,198.30
2548	31705020	MARTHA AHINOAM SANCHEZ JURADO	156,776,094.00	142,492,294.26	299,268,388.26
2549	31713320	YENY VALENCIA CAVAL	916,156,557.00	639,336,281.06	1,555,492,838.06
2550	31832168	LIGIA GARZON PINZON	676,109,972.00	104,712,824.55	780,822,796.55
2551	31840310	MARIA ELIZABETH CORAL GUEVARA	1,266,730,187.00	1,128,453,987.67	2,395,184,174.67
2552	31840491	CONSUELO COLLAZOS FLORES	316,280,869.00	791,636.11	317,072,505.11
2553	31842878	DERLY YANETH MESA CALERO	116,889,426.00	72,705,780.69	189,595,206.69
2554	31851241	ENCARNACION RAMIREZ TROCHEZ	53,378,139.00	497,550.24	53,875,689.24
2555	31852158	LUARA ELVIRA BARROS BURBANO	52,919,410.00	56,877,397.16	109,796,807.16
2556	31853399	CONSUELO USUGA	62,751,959.00	63,909,867.21	126,661,826.21
2557	31871842	ESPERANZA LILIANA OSPINA CAMACHO	544,253,839.00	701,937,713.47	1,246,191,552.47
2558	31876031	MARIA ELVIRA FRANCO NOGUERA	164,362,997.00	81,641,221.25	246,004,218.25
2559	31890715	MARITZA GOMEZ CALERO	124,090,894.00	79,532,210.13	203,623,104.13
2560	31896117	GLORIA INES CEBALLOS DE MORENO	10,549,808.00	7,385,736.01	17,935,544.01
2561	31910921	ELIZABETH HERNANDEZ CASTELLANOS	153,308,232.00	110,769,841.35	264,078,073.35
2562	31933261	MAGNOLIA ZARATE CHAVEZ	96,697,778.00	7,640,554.79	104,338,332.79
2563	31933404	MARTHA CECILIA SANCHEZ GIRALDO	39,449,149.00	30,682,589.17	70,131,738.17
2564	31960717	MARTHA CECILIA PECHENE	281,769,232.00	187,240,770.71	469,010,002.71
2565	31991134	NHORA CUELLAR IBANEZ	255,746,442.00	212,106,278.82	467,852,720.82
2566	31999080	MARIA CRISTINA IDROBO ORTEGA	360,952,605.00	52,207,790.78	413,160,395.78
2567	32018259	NUBIA ROSA PEREZ GARCES	330,543,647.00	164,744,500.96	495,288,147.96
2568	32119102	DERLIS ARID RUA BRAN	152,258,423.00	135,304,599.56	287,563,022.56
2569	32225095	LUZ ADRIANA VELEZ AGUDELO	494,407,257.00	392,826,002.46	887,233,259.46
2570	32288960	SILVA ELENA SANCHEZ RAMIREZ	163,059,985.00	138,868,093.31	301,928,078.31
2571	32309483	LUCILA DE JESUS OSORNO OROZCO	94,133,150.00	42,811,964.06	136,945,114.06
2572	32319316	AURA RITA HIGUITA YEPES	25,000,000.00	7,811,337.64	32,811,337.64

No.	Id.	Descripción	Capital	Actualización Int.	Total
2573	32336230	MARIA ELIZABETH ORTIZ PINEDA	14,470,842.00	22,797,006.36	37,267,848.36
2574	32409197	BEATRIZ ELENA MONSALVE RIOS	205,190,190.00	137,495,949.89	342,686,139.89
2575	32458494	MARIA DE LOS ANGELES TABARES CARMONA	198,578,625.00	1,267,848.91	199,846,473.91
2576	32461398	CLARA INES OSORIO	348,978,896.00	312,033,884.79	661,012,780.79
2577	32463372	CECILIA ESTELA PALACIO LOPERA	336,471,611.00	339,625,406.33	676,097,017.33
2578	32473253	MARIELA DEL SOCORRO VALENCIA ESCOBAR	25,000,000.00	28,133,526.83	53,133,526.83
2579	32480732	BEATRIZ STELLA PEÑA RAMIREZ	25,000,000.00	3,176,629.71	28,176,629.71
2580	32482594	SRMELIDA DEL CARMEN CARDONA ECHEVERRI	211,414,673.00	197,624,296.39	409,038,969.39
2581	32492176	NOLTY DE JESUS URREGO MACHADO	103,351,478.00	107,180,711.92	210,532,189.92
2582	32493214	GLADYS AMPARO FERNANDEZ CALDERON	95,889,800.00	6,906,102.39	102,795,902.39
2583	32499771	RUBIELA CANO LOPERA	229,755,938.00	132,456,980.65	362,212,918.65
2584	32526866	MARIA EUGENIA VANEGAS VANEGAS	569,840,618.00	169,488,734.84	739,329,352.84
2585	32526899	ELCY STELLA ARROYAVE MADRID	25,000,000.00	19,665,525.75	44,665,525.75
2586	32543744	OLGA EUGENIA TOBON CASTRO	37,113,801.00	36,568,633.41	73,682,434.41
2587	32550587	MYRIAM DE JESUS ESPINOSA GIRALDO	256,926,866.00	38,328,609.22	295,255,475.22
2588	32561423	EMILIA MARTINEZ CARMEN	106,589,175.00	89,845,961.28	196,435,136.28
2589	32561908	ELIZABETH MORENO ZAPATA	371,419,917.00	432,744,728.57	804,164,645.57
2590	32562750	YOHANA MARIA MIRA MAZO	221,689,890.00	186,125,337.18	407,815,227.18
2591	32627324	MARIA DEL SOCORRO CAHLA DE PEREZ	413,014,833.00	345,269,655.29	758,284,488.29
2592	32647287	ELIZABETH MERCEDES DE LAS SALAS	111,299,787.00	64,520,593.96	175,820,380.96
2593	32648297	ROSA EUGENIA MACIAS DIAZ	25,000,000.00	31,414,847.23	56,414,847.23
2594	32679056	ALICIA ESTHER DAUTT NAVARRO	72,416,679.00	51,555,262.36	123,971,941.36
2595	32682080	LENIS ESTHER CROSBY PAJARO	94,553,954.00	87,131,467.43	181,685,421.43
2596	32687801	DORMELINA COGOLLO MARTELO	533,884,584.00	506,912,141.39	1,040,796,725.39
2597	32688325	XIOMARA ALICIA PEZZOTTI DIAZ GRANADOS	22,749,553.00	20,080,093.79	42,829,646.79
2598	32697276	LINDA ASTRID ROMERO	109,425,070.00	882,036.47	110,307,106.47
2599	32702397	CARMEN CECILIA GONZALEZ BENAVIDES	47,093,090.00	19,708,792.67	66,801,882.67
2600	32706311	DENICE DE LA CRUZ MEDRANO PEÑATE	104,729,310.00	575,730.12	105,305,040.12
2601	32713436	DIANA CECILIA ALBINO PERNETT	44,173,398.00	39,874,810.42	84,048,208.42
2602	32729503	CATHERINE MARIA PEREIRA VILLA	1,064,166,095.00	819,040,507.43	1,883,206,602.43
2603	32744847	SAIDE ISABEL BOHOQUEZ FERREIRA	69,278,191.00	26,797,277.53	96,075,468.53
2604	32813098	ROCIO DEL ROSARIO MARSIGLIA ORTEGA	183,192,950.00	90,942,771.66	274,135,721.66
2605	32862145	NELLY CECILIA BOLIVAR TINOCO	119,795,754.00	71,857,900.60	191,653,654.60
2606	32865483	BLANCA CECILIA TORREDO RUIZ	123,687,515.00	124,050,866.94	247,738,381.94
2607	32880209	PAOLA RODRIGUEZ PALENCIA	117,898,511.00	104,128,184.48	222,026,695.48
2608	33108436	ANA MARIA MARLENE MENDOZA OCHOA	201,988,174.00	187,871,838.25	389,860,012.25
2609	33137107	CIELO JUDITH AMARIS MORA	1,301,821,544.00	89,265,499.82	1,391,087,043.82
2610	33138392	MAGOLA ORDUZ VELEZ	25,000,000.00	41,662,093.47	66,662,093.47
2611	33157043	MAIRA LIGARDO DE BANGUEZ	51,875,099.00	24,603,906.99	76,479,005.99
2612	33169090	BLEICYS DEL CARMEN BARRETO CARBALLO	114,209,892.00	108,507,615.58	222,717,507.58
2613	33200206	ANITA ESTHER JARABA POLO	124,836,016.00	62,007,659.39	186,843,675.39
2614	33213218	ALBA MIELES GUERRA	40,582,140.00	34,573,362.10	75,155,502.10
2615	33279767	LADY MATILDE ANILLO DE PACHECO	25,000,000.00	40,549,931.93	65,549,931.93
2616	33280852	EDILME HELENA GARCIA RAMIREZ	74,891,077.00	56,901,054.46	131,792,131.46
2617	33336022	TERESA DE JESUS LOPEZ CASTILLO	347,633,976.00	176,736,370.55	524,370,346.55
2618	33449058	ANA MELBA MOGOLLON GONZALEZ	25,000,000.00	24,223,069.19	49,223,069.19

No.	Id.	Descripción	Capital	Actualización Int.	Total
2619	33755052	LUCELDINA RODRIGUEZ DIAZ	99,033,571.00	79,337,766.24	178,371,337.24
2620	34059969	NANCY GALINDO RESTREPO	142,051,821.00	0.00	142,051,821.00
2621	34315227	ALEXANDRA ERAZO BEMNAVIDES	22,889,281.00	20,478,678.14	43,367,959.14
2622	34317444	LUZ ENELIA ANDRADE MUÑOZ	34,148,800.00	11,257,589.62	45,406,389.62
2623	34323381	PAOLA ANDREA GUERRA JARAMILLO	296,531,839.00	2,069,159.29	298,600,998.29
2624	34327009	EULALIA PERAFAN GARCES	90,809,540.00	62,531,705.00	153,341,245.00
2625	34511581	EDNA MILENA UZURIAGA MENA	18,606,868.00	4,283,484.87	22,890,352.87
2626	34524779	MARIA STELLA MOSQUERA TEJADA	49,110,263.00	29,297,543.12	78,407,806.12
2627	34535474	NANCY MARCELA VERGARA MARTINEZ	95,517,796.00	21,589,084.28	117,106,880.28
2628	34548647	ROSALBA HOYOS ZAMBRANO	39,447,688.00	26,213,712.38	65,661,400.38
2629	34548822	DELMA SOLANO DE TROCHEZ	215,009,465.00	207,589,286.99	422,598,751.99
2630	34553397	MARIA MARTHA NARVAEZ MELLIZO	317,746,230.00	68,468,955.37	386,215,185.37
2631	34554481	ELMY ELENA MONDRAGON DELGADO	99,378,668.00	102,515,420.41	201,894,088.41
2632	34593525	MARIA LUISA RAMOS MELLIZO	11,086,937.00	9,238,647.58	20,325,584.58
2633	34638060	EMILCE PINTO FUENTES	33,277,988.00	25,068,810.56	58,346,798.56
2634	34673057	MARIA DELIA DORADO MELENDEZ	146,587,936.00	122,095,360.92	268,683,296.92
2635	34948203	MARELIS LUZ LEGUIA ORTEGA	158,484,286.00	94,344,521.43	252,828,807.43
2636	34970669	ANA CRISTINA MARRUGO GONZALEZ	181,626,403.00	197,655,285.93	379,281,688.93
2637	34972210	ZITA CELESTINA ZAMBRANO CASTRO	95,528,836.00	34,603,698.08	130,132,534.08
2638	34991861	KAREN DE JESUS ORTEGA ORDOSGOITIA	505,034,762.00	499,262,084.45	1,004,296,846.45
2639	35197281	MARTHA LILIANA CAMELO TEQUIA	146,560,469.00	78,268,953.78	224,829,422.78
2640	35376844	NANCY ZAMORA AYALA	94,999,888.00	58,609,901.37	153,609,789.37
2641	35401181	BLANCA STELLA ZAMBRANO MOLINA	308,308.00	0.00	308,308.00
2642	35455459	NORMA PATRICIA SALAZAR VARON	25,000,000.00	6,315,979.47	31,315,979.47
2643	35459841	MARLENE FUISELLE TELLEZ GOMEZ	25,000,000.00	26,260,791.88	51,260,791.88
2644	35460837	CLARA ESMERALDA VARGAS GAITAN	25,000,000.00	6,634,237.47	31,634,237.47
2645	35467308	CONSUELO PAEZ RODRIGUEZ	893,522,775.00	450,159,501.89	1,343,682,276.89
2646	35497313	CARLA EUFEMIA ESPINOSA VILLEGAS	33,588,767.00	30,374,411.13	63,963,178.13
2647	35500140	CARMEN ROCIO ALFONSO RODRIGUEZ	132,479,133.00	152,750,940.74	285,230,073.74
2648	35500562	MARIA ROCIO CORTES VARGAS	231,301,951.00	210,228,135.22	441,530,086.22
2649	35502307	SANDRA VICTORIA PINZON GARZON	43,407,028.00	36,752,312.24	80,159,340.24
2650	35510348	ROSSEMARY SUAREZ GARCIA	411,478,298.00	424,737,601.03	836,215,899.03
2651	35545821	GLORIA OHASNY PADILLA QUEJADA	20,881,387.00	127,397.73	21,008,784.73
2652	35546039	VICENTA SANCHEZ GOMEZ	68,646,194.00	29,855,481.97	98,501,675.97
2653	36065938	TEY JOHANNA YATE TAFUR	29,661,724.00	31,092,059.92	60,753,783.92
2654	36067381	DIANA MARCELA CUELLAR AMAYA	50,286,107.00	35,091,963.92	85,378,070.92
2655	36089886	ELIZABETH PERDOMO TAMAYO	77,419,817.00	45,295,974.69	122,715,791.69
2656	36147653	GLORIA INES ANDRADE SILVA	78,325,995.00	60,158,816.48	138,484,811.48
2657	36175392	SONIA MERCY LAISECA RUBIANO	109,578,908.00	33,246,672.66	142,825,580.66
2658	36276479	ALEYDA TRUJILLO MORALES	57,549,426.00	45,679,350.80	103,228,776.80
2659	36302991	GEOVANNY SANCHEZ MORENO	41,180,353.00	22,636,570.99	63,816,923.99
2660	36445326	ELIA ROSA POLO PELAEZ	280,982,395.00	48,060,302.95	329,042,697.95
2661	36456601	MARTHA GINETH PADILLA SANTAMARIA	305,676,133.00	195,559,584.76	501,235,717.76
2662	36516620	MILVIA DEL CARMEN ARAGON RANGEL	103,194,452.00	15,650,911.12	118,845,363.12
2663	36518914	FABIANA ISABEL CERCANO	73,782,751.00	15,556,681.89	89,339,432.89
2664	36522810	MARIA DELIA PARDO PADILLA	220,113,860.00	1,990,441.38	222,104,301.38
2665	36526499	NORMAN DEL CARMEN CHAMORRO DE CORONADO	99,573,387.00	91,865,800.78	191,439,187.78

No.	Id.	Descripción	Capital	Actualización Int.	Total
2666	36527394	MARIA ELENA ACOSTA MEJIA	25,000,000.00	27,079,752.91	52,079,752.91
2667	36528777	FARIDE ESTHER AMAYA NILEZ	67,616,318.00	34,473,702.83	102,090,020.83
2668	36529908	PAULINA ILLIDGE ALICIA	91,905,873.00	13,006,790.01	104,912,663.01
2669	36534469	DIANA MARGARITA DIAZ GRANADOS	318,099,628.00	25,306,728.24	343,406,356.24
2670	36535654	ALMA ROSA MACHADO AVILA	25,000,000.00	29,836,698.91	54,836,698.91
2671	36540039	YUDITH ESTHER ALI VARELA	31,988,839.00	17,907,459.14	49,896,298.14
2672	36545400	LESBIA DE JESUS PEREZ CARDENAS	51,001,854.00	14,992,497.38	65,994,351.38
2673	36549589	MARGARITA MARIA ALVARADO MAURY	334,460,267.00	72,814,071.86	407,274,338.86
2674	36551973	MONICA ELIZABETH MONTALVO MEJIA	4,375,277.00	5,443,029.28	9,818,306.28
2675	36588238	LUCI HORTENCIA TELLEZ MENA	78,419,310.00	64,444,823.10	142,864,133.10
2676	36655150	OLGA RINCON PEREZ	26,184,112.00	24,675,654.55	50,859,766.55
2677	36953033	MELISSA TATIANA GALVIS NARANJO	132,307,751.00	50,007,211.96	182,314,962.96
2678	37179977	AURORA GARCIA GRIMALDO	80,971,060.00	72,699,386.50	153,670,446.50
2679	37237543	ANA ISABEL CONTRERAS BAUTISTA	212,741,821.00	65,527,547.57	278,269,368.57
2680	37243411	CARMEN ELENA PARRA DE GONZALEZ	35,415,406.00	15,203,217.53	50,618,623.53
2681	37244282	MIRIAM CARRILLO JAIMES	201,543,069.00	177,628,906.69	379,171,975.69
2682	37251167	CARMEN CECILIA FERNANDEZ RIVERA	171,811,202.00	92,337,917.28	264,149,119.28
2683	37293452	GERMAN RENGIFO CALDERON	151,909,079.00	74,732,146.09	226,641,225.09
2684	37318579	ANGELINA GOMEZ ARDILA	158,672,305.00	81,346,009.66	240,018,314.66
2685	37324529	CLAUDIA ISABEL VERGEL VILLAMIZAR	127,910,019.00	30,735,325.62	158,645,344.62
2686	37326335	MADELEINE IBAÑEZ CASTRO	4,226,500.00	3,189,722.02	7,416,222.02
2687	37329955	DALIA ROPERO MARTINEZ	116,124,373.00	55,866,581.42	171,990,954.42
2688	37338059	AURORA ANGARITA AMAYA	326,344,664.00	117,457,896.06	443,802,560.06
2689	37367925	ROSA EDILIA GUERRERO	814,099,290.00	3,092,875.62	817,192,165.62
2690	37542714	LEYDY DE LOURDES LOPEZ SARMIIENTO	62,319,303.00	55,287,590.40	117,606,893.40
2691	37549298	LISBETH JIMENEZ PEÑA	360,949,503.00	116,918,530.20	477,868,033.20
2692	37552173	DISNEY CECILIA MOJICA SANCHEZ	70,269,492.00	10,103,505.41	80,372,997.41
2693	37626174	AMANDA RIVERA	230,897,589.00	196,801,132.38	427,698,721.38
2694	37656732	MARLENY DURAN SALAZAR	25,000,000.00	22,379,827.10	47,379,827.10
2695	37698755	CILIA DEL CARMEN VALENCIA MARTINEZ	196,640,345.00	200,268,774.52	396,909,119.52
2696	37745274	LLIA YANETH SUAREZ CONTRERAS	87,134,042.00	71,257,578.07	158,391,620.07
2697	37754880	MARILSE CACERES FLOREZ	5,079,322.00	4,776,884.99	9,856,206.99
2698	37803347	ALICIA GARCIA DE FLORES	986,439,626.00	367,683,981.33	1,354,123,607.33
2699	37822428	CARMEN ROSA CARILLO DE MAESTRE	23,632,993.00	5,422,876.80	29,055,869.80
2700	37824402	MARINA GOMEZ MORALES	609,724,873.00	515,391,209.14	1,125,116,082.14
2701	37826902	LUZ MARINA GOMEZ	25,475,357.00	75,710,823.59	101,186,180.59
2702	37829691	GRACIELA GOMEZ MENDOZA	146,409,037.00	119,805,377.69	266,214,414.69
2703	37832436	CARMEN SOFIA ARIZA GOMEZ	43,590,953.00	27,448,551.70	71,039,504.70
2704	37833088	STELLA MARIA PATRICIA RINCON	25,000,000.00	17,636,523.64	42,636,523.64
2705	37836643	GLADYS RODRIGUEZ RINCON	25,000,000.00	7,700,249.47	32,700,249.47
2706	37943545	NANCY RODRIGUEZ RUEDA	3,670,350.00	1,984,104.98	5,654,454.98
2707	38203500	VIANEY SANCHEZ CAICEDO	240,992,496.00	71,107,074.20	312,099,570.20
2708	38232039	LUNA CENOVIA VARON	31,976,187.00	34,218,485.89	66,194,672.89
2709	38238934	FANNY MEJIA LOMBANA	173,702,493.00	117,583,563.30	291,286,056.30
2710	38241439	LUZ MYRIAM CAMACHO RESTREPO	86,122,208.00	63,707,374.40	149,829,582.40
2711	38248774	DORIS MENESES PEÑA	25,000,000.00	43,253,563.02	68,253,563.02
2712	38250863	ISABEL CRISTINA DIAZ HOTEL COUNTRY 87	8,482,154.00	28,367,188.12	36,849,342.12
2713	38258256	LUZ MARINA RICO NARVAEZ	245,925,845.00	41,417.53	245,967,262.53

No.	Id.	Descripción	Capital	Actualización Int.	Total
2714	38259819	LUZ ANGELA NUÑEZ VALBUENA	97,545,036.00	42,829,786.31	140,374,822.31
2715	38286400	CLAUDIA PATRICIA RUIZ ROMERO	131,363,896.00	504,707.18	131,868,603.18
2716	38288940	SANDRA CAROLINA BEJARANO	250,158,013.00	2,054,718.12	252,212,731.12
2717	38681243	LINA MARIA CORREA PARRA	65,439,655.00	27,890,200.95	93,329,855.95
2718	38856715	GLORIA STELLA SANCHEZ SEPULVEDA	299,774,764.00	65,077,395.66	364,852,159.66
2719	38860529	IMELDA BECERRA ARANGO	465,651,315.00	295,959,493.78	761,610,808.78
2720	38891863	LUZ AMPARO HOYOS MALDONADO	238,146,208.00	113,234,984.12	351,381,192.12
2721	38941249	AIDDE QUINTERO RODRIGUEZ	646,315,482.00	679,484,506.23	1,325,799,988.23
2722	38941342	MARIA CRISTINA MUÑOZ GUTIERREZ	1,535,690,942.00	802,781,853.07	2,338,472,795.07
2723	38943339	AYDEE LUCIA CORREA BOTELLO	189,355,513.00	113,212,155.34	302,567,668.34
2724	38943632	AIDA MARIELA ENRIQUEZ ZAMUDIO	185,826,811.00	147,781,038.36	333,607,849.36
2725	38979538	BLANCA MARLENY ERAZO GOMEZ	378,834,436.00	0.00	378,834,436.00
2726	38980653	DUVER ESNEY VILLA	354,645,194.00	281,419,350.24	636,064,544.24
2727	39013138	BETZAIDA GUERRA MARTINEZ	354,822,041.00	653,392,051.27	1,008,214,092.27
2728	39047217	ROSMERY MUÑOZ HERRERA	303,930,025.00	2,767,598.31	306,697,623.31
2729	39049685	CRISTINA PATRICIA ROMERO SILVA	72,663,527.00	57,204,246.39	129,867,773.39
2730	39065674	AURA ISABEL RUBIO MORAN	91,757,023.00	-75,966,829.16	15,790,193.84
2731	39068083	GLORIA INES ARROYAVE ROCHA	239,102,089.00	127,467,621.15	366,569,710.15
2732	39098599	NORQUIS ISABEL PIÑERES BELTRAN	137,077,060.00	78,835,341.91	215,912,401.91
2733	39101087	LILYBETH HERNANDEZ CASTRO	7,691,689.00	1,750,688.75	9,442,377.75
2734	39152834	DIANA NUVIA TERMER RONCON	124,376,245.00	107,312,058.36	231,688,303.36
2735	39155869	MARTHA EDITH COVALEDA VELASQUEZ	337,389,342.00	255,577,007.37	592,966,349.37
2736	39185257	NUBIA DEL CARMEN CASTRO LOPEZ	298,442,327.00	2,177,475.30	300,619,802.30
2737	39403144	ROCIO RESTREPO RAMOS	479,611,681.00	396,074,399.58	875,686,080.58
2738	39410121	GLORIA BORJA	92,975,298.00	28,496,375.35	121,471,673.35
2739	39419051	ELDA YANETH ORREGFO ORTIZ	410,218,369.00	305,399,652.22	715,618,021.22
2740	39461173	SANDRA MILENA BRITO MOLINA	272,965,668.00	131,990,250.32	404,955,918.32
2741	39526808	GRACIELA ELVIRA MORENO DIAZ	343,285,812.00	217,296,343.93	560,582,155.93
2742	39542509	MARIA HELENA GAMBOA BUITRAGO	28,272,648.00	9,587,113.82	37,859,761.82
2743	39544722	EDDY TERESA FIGUEROA GOMEZ	210,928,074.00	72,864,761.72	283,792,835.72
2744	39552942	MARIBELL MURCIA RODRIGUEZ	2,763,918.00	2,384,710.96	5,148,628.96
2745	39557909	CARMEN ROSA VASQUEZ CAMACHO	735,498,628.00	0.00	735,498,628.00
2746	39617151	MARTHA LUCIA HUERFANO RUIZ	246,769,920.00	486,808.74	247,256,728.74
2747	39643972	ESPERANZA ROMERO DIAZ	485,435,973.00	1,045,350.91	486,481,323.91
2748	39647199	LUISA MORENO AYALA	249,692,173.00	243,177,977.03	492,870,150.03
2749	39711040	LEONOR CANCELADO CLAVIJO	280,952,447.00	149,647,283.63	430,599,730.63
2750	39775224	LILIANA ORTIZ VARGAS	52,843,923.00	48,625,422.61	101,469,345.61
2751	39799034	MARIA NOHELIA SOTO RINCON	25,803,799.00	21,764,482.54	47,568,281.54
2752	39950467	SANDRA MILENA ACEVEDO VELASCO	96,959,604.00	0.00	96,959,604.00
2753	39992346	HERMINIA DEL CARMEN PEREZ	317,087,601.00	90,572,888.94	407,660,489.94
2754	40012642	NIDIA MARLEN CARDENAS CASTELBLANCO	25,000,000.00	10,548,489.23	35,548,489.23
2755	40022162	DORY MIREYA RAMIREZ GONZALEZ	49,423,014.00	18,469,957.03	67,892,971.03
2756	40023804	LUZ FREDY RIVERA FONSECA	25,000,000.00	17,617,472.78	42,617,472.78
2757	40035232	ODILIA MANCIPE APONTE	2,682,496.00	209,180.55	2,891,676.55
2758	40038038	SANDRA LILIANA ALFONSO VELANDIA	3,732,385.00	2,228.25	3,734,613.25
2759	40038189	DILMA ERNESTINA JOYA	3,673,237.00	2,185,300.03	5,858,537.03
2760	40072056	NIRZA BRIÑEZ CLAROS	279,823,074.00	141,617,026.61	421,440,100.61
2761	40076842	MARCELA ALVAREZ TRUJILLO	67,706,618.00	525,758.28	68,232,376.28
2762	40077590	OLGA LUCIA GONZALEZ CERON	130,008,352.00	77,600,890.59	207,609,242.59
2763	40077981	ROSARIO TRIVIÑO CASTILLO	114,196,434.00	76,222,024.71	190,418,458.71

No.	Id.	Descripción	Capital	Actualización Int.	Total
2764	40078014	TATIANA SALAZAR FANDIÑO	17,710,087.00	10,202,974.11	27,913,061.11
2765	40186524	LUSEYE BOAVITA BETANCOURT	97,413,067.00	956,733.58	98,369,800.58
2766	40217023	YENNY LUCERO SANCHEZ RODRIGUEZ	300,560,704.00	68,409,914.77	368,970,618.77
2767	40219451	MARYELY GUTIERREZ CRUZ	203,806,966.00	100,433,928.92	304,240,894.92
2768	40355608	AMANDA MARTINEZ VALERO	58,554,575.00	222,456.90	58,777,031.90
2769	40372436	ROCIO UMAÑA GUEVARA	446,289,649.00	428,265,312.77	874,554,961.77
2770	40377547	ILMA CAMACHO VALENZUELA	140,839,911.00	53,296,733.21	194,136,644.21
2771	40399139	MIRYAM VERA ARIAS	182,010,326.00	130,765,154.23	312,775,480.23
2772	40414824	LETICIA GUERRERO LONDOÑO	197,951,916.00	164,581,018.40	362,532,934.40
2773	40506179	DIANA MILENA LIZCANO ROMERO	146,865,784.00	146,924,191.91	293,789,975.91
2774	40508178	NELCY RODRIGUEZ QUINTERO	118,332,693.00	125,700,874.91	244,033,567.91
2775	40510813	YORGELINA PEREZ	183,877,780.00	115,918,106.77	299,795,886.77
2776	40512679	MARTHA AURORA ESTRADA CAMARGO	69,988,348.00	706,104.45	70,694,452.45
2777	40600869	ELSA LEOPOLDINA PAEZ GOMEZ	193,820,827.00	175,629,685.86	369,450,512.86
2778	40612384	HELIEN CASTRO ESPITIA	330,969,609.00	169,574,019.35	500,543,628.35
2779	40626158	YAMILETH PEREZ HINCAPIE	301,438,672.00	0.00	301,438,672.00
2780	40726444	DEMIR ROJAS GAVIRIA	95,826,342.00	61,208,897.71	157,035,239.71
2781	40729158	MARIA CENOBIA OSSA CASTAÑO	55,827,538.00	57,013,148.57	112,840,686.57
2782	40730261	NANCY PARRA RODRIGUEZ	588,109,336.00	2,211,253.97	590,320,589.97
2783	40733061	LUCILA YATE MANCERA	320,563,588.00	168,702,351.82	489,265,939.82
2784	40740326	OVEIDA QUINTANA MENESES	64,350,130.00	75,518,626.17	139,868,756.17
2785	40757383	HERMINDA RUALES ARTUNDUAGA	72,178,489.00	56,302,666.72	128,481,155.72
2786	40758087	MARIA MARCELA VALVUENA MORENO	25,000,000.00	42,984,591.31	67,984,591.31
2787	40758991	NOHORA TERESA ESTERILLA VEIRA	987,970,323.00	234,186,660.41	1,222,156,983.41
2788	40759080	ELZA CADENA OSSA	211,701,601.00	2,356,668.32	214,058,269.32
2789	40767647	MARIA EUGENIA GOMEZ GRAJALES	183,151,657.00	122,659,851.32	305,811,508.32
2790	40768359	CARMENZA CONTA MOSQUERA	77,130,996.00	6,066,136.79	83,197,132.79
2791	40771104	EIDA PLAZAS GAVIRIA	6,012,484.00	8,519,415.79	14,531,899.79
2792	40772057	OTAVO GONZALEZ ESNEDA	141,562,948.00	114,433,768.10	255,996,716.10
2793	40772243	BELLALID CARDENAS MARTINEZ	14,218,067.00	4,362,959.33	18,581,026.33
2794	40773289	YANED AMPARO RINCON CEDEÑO	173,082,424.00	334,644.40	173,417,068.40
2795	40774079	OFELIA SILVA LOSADA	302,630,576.00	203,612,684.56	506,243,260.56
2796	40774513	MARIA LUISA TREJOS CARMONA	9,174,291.00	8,809,270.17	17,983,561.17
2797	40774973	DIOSELINA REPIZO	706,295,576.00	446,476,300.69	1,152,771,876.69
2798	40775682	FABIOLA VALENCIA CABRERA	27,681,721.00	17,666,062.93	45,347,783.93
2799	40776566	LUZ ESTELA MORALES FRANCO	118,133,797.00	60,526,469.15	178,660,266.15
2800	40776646	SANDRA LILIANA BERNAL CUELLAR	198,069,724.00	76,895,861.51	274,965,585.51
2801	40778297	ARELIS VILLA VARGAS	222,322,252.00	65,284,179.88	287,606,431.88
2802	40778316	CARMENCITA TORRES ORTIZ	517,378,140.00	265,403,810.82	782,781,950.82
2803	40778443	INES CALDERON LOSADA	101,595,860.00	44,311,541.25	145,907,401.25
2804	40778867	SALOME IBARRA	39,259,763.00	25,372,302.01	64,632,065.01
2805	40781102	MIRYAM CUPITE HUERTAS	62,979,192.00	32,287,336.27	95,266,528.27
2806	40782459	MARIA LUCERO VELEZ	399,199,721.00	119,052,428.12	518,252,149.12
2807	40782978	MARYORI RIVAS CARDOSO	44,787,971.00	13,151,838.40	57,939,809.40
2808	40784803	EDNA PATRICIA CHAVEZ NARANJO	96,722,649.00	90,903,972.76	187,626,621.76
2809	40801163	MAGALIS BEATRIZ MOLINA JIMENEZ	86,023,823.00	-3,299,840.59	82,723,982.41
2810	40878645	FERMINA ESTHER PUPO BENAVIDEZ	471,630,363.00	184,354,722.16	655,985,085.16
2811	40916284	CARMEN REMEDIOS FRIAS ARISMENDY	28,672,440.00	16,777,225.69	45,449,665.69
2812	40927887	MARTHA INES OSPINO BARROS	226,235,353.00	1,656,324.05	227,891,677.05
2813	40931211	LUCIRIS CECILIA TORRADO MARTINEZ	175,203,089.00	51,447,802.76	226,650,891.76
2814	41100474	TERESA DE JESUS SOTELO	26,489,328.00	22,046,191.41	48,535,519.41

No.	Id.	Descripción	Capital	Actualización Int.	Total
2815	41103937	DORA CARDENAS ROJAS	41,388,303.00	12,193,705.27	53,582,008.27
2816	41115085	MARGOTH QUINTERO CORDOBA	344,901,465.00	602,743.99	345,504,208.99
2817	41322791	FLOR ANGELA DURAN PINILLA	191,741,505.00	170,496,104.04	362,237,609.04
2818	41331447	MARIA DE LAS MERCEDES GOMEZ NATTA	644,435,462.00	1,541,858,575.58	2,186,294,037.58
2819	41343940	INES ESTELLA VELOSA GARCIA	260,799,313.00	57,095,232.78	317,894,545.78
2820	41345817	GLORIA MARINA BERNAL DE RAMIREZ	101,226,463.00	111,494,315.73	212,720,778.73
2821	41364913	MARY VILLEGAS RIVERA	421,343,122.00	242,043,724.40	663,386,846.40
2822	41368317	LUS STELLA LOMBANA DE MORENO	575,539,990.00	570,623,236.45	1,146,163,226.45
2823	41381652	SARA EUGENIA CONSUELO DEL CARMEN SALVATIERRA DE PUENTES	138,990,374.00	87,517,648.95	226,508,022.95
2824	41384318	MERY ROJAS DE ESCOBAR	59,683,627.00	54,948,151.61	114,631,778.61
2825	41408325	LUZ MIREYA AMEZQUITA BALLESTEROS	45,000,000.00	123,274,456.46	168,274,456.46
2826	41434493	GLADYS EMPERATRIZ VARELA	32,522,216.00	13,058,196.36	45,580,412.36
2827	41438584	MARCELA AIRO DE JARAMILLO	271,772,513.00	310,315,589.30	582,088,102.30
2828	41439220	CHIPATECUA YOLANDA RODRIGUEZ DE	127,800,156.00	110,334,033.72	238,134,189.72
2829	41458000	MARTHA DELGADO GONZALEZ	166,601,055.00	61,191,463.32	227,792,518.32
2830	41470624	AURA LUCIA RAMIREZ ARBELAEZ	28,794,239.00	28,237,036.89	57,031,275.89
2831	41471523	ISABEL RUIZ PEÑALOZA	143,964,632.00	129,556,430.99	273,521,062.99
2832	41483701	MYRIAM OLARTE LOPEZ	25,000,000.00	43,137,966.80	68,137,966.80
2833	41497154	ANA ELVIA CETINA DE RIVERA	185,732,703.00	165,509,076.12	351,241,779.12
2834	41509514	MARTHA CECILIA MELO DE ALONSO	212,666,870.00	202,427,714.12	415,094,584.12
2835	41515221	MARIA MARLENY CA ÑON VARGAS	115,168,155.00	95,808,220.11	210,976,375.11
2836	41534887	MERCEDES GONZALEZ DE BENAVIDES	25,000,000.00	5,422,868.48	30,422,868.48
2837	41552663	ELIZABETH ALVAREZ BENITEZ	590,729,967.00	466,244,138.66	1,056,974,105.66
2838	41595976	ELCIDA MOLINA MENDEZ	354,637,524.00	177,355,173.63	531,992,697.63
2839	41614957	CLARA BERNARDA CIFUENTES ORJUELA	74,416,597.00	36,900,908.51	111,317,505.51
2840	41623862	ROSARIO ISABEL DE LA ROSA DE LA HOZ	44,713,083.00	41,735,159.07	86,448,242.07
2841	41640204	ANA STELLA RUIZ MEDINA	121,305,096.00	107,996,986.64	229,302,082.64
2842	41688833	OLGA MONTEALEGRE MURCIA	257,033,863.00	39,828,301.42	296,862,164.42
2843	41697729	ROSALBA NAVARRO DE HERNANDEZ	221,195,216.00	68,775,135.72	289,970,351.72
2844	41711834	EDILMA TORO RODRIGUEZ	45,171,696.00	139,325,166.39	184,496,862.39
2845	41722338	ELIZABETH ACERO MATALLANA	252,868,905.00	253,611,747.31	506,480,652.31
2846	41725724	FRANKLIN CALDERON PIEDRAHITA	81,591,297.00	71,707,895.48	153,299,192.48
2847	41737844	MAGDALENA PACHECO RINCON	2,775,081.00	0.00	2,775,081.00
2848	41745756	LUZ MARINA GOMEZ GONZALEZ	25,000,000.00	13,864,938.79	38,864,938.79
2849	41747643	AIDEE LOPEZ FERNANDEZ	639,288,485.00	537,899,971.94	1,177,188,456.94
2850	41758232	GUINARD LUCIA HERNANDEZ	25,000,000.00	9,832,014.53	34,832,014.53
2851	41771138	TERESA ADIELA ALARCON GANTIVA	70,728,315.00	57,911,784.53	128,640,099.53
2852	41774773	OLGA LUCIA GOMEZ VELEZ	101,169,961.00	67,125,319.94	168,295,280.94
2853	41787519	MIRIAM GUTIERREZ CARRILLO	55,670,990.00	47,559,770.52	103,230,760.52
2854	41886001	BLANCA DORIS ROJAS BARRANTES	15,500,000.00	31,351,511.83	46,851,511.83
2855	41895339	LUZ MARINA SANCHEZ QUINTERO	32,895,675.00	74,408,833.58	107,304,508.58
2856	41911300	FANNY BAQUERO MILLAN	566,846,476.00	3,290,520.37	570,136,996.37
2857	41913773	CRUZ EDILIA RODAS BARCO	150,733,016.00	90,119,417.53	240,852,433.53
2858	41925176	SANDRA PATRICIA GARZON FRANCO	31,015,848.00	99,919.47	31,115,767.47
2859	41929831	MARIA EYESMITH OBANDO	15,103,724.00	29,726,088.12	44,829,812.12
2860	41932569	CLAUDIA MILENA BEDOYA TORRES	47,337,137.00	228,785.29	47,565,922.29
2861	41956919	ANYELAY GOMEZ SOLARTE	136,256,182.00	40,053,849.56	176,310,031.56
2862	42031656	ORFA EDILIA ZABALA BEDOYA	485,797,148.00	420,437,556.67	906,234,704.67

No.	Id.	Descripción	Capital	Actualización Int.	Total
2863	42076124	NANCY ESNEDA BUSTAMANTE	25,000,000.00	9,810,308.41	34,810,308.41
2864	42098591	PATRICIA DEL PILAR DIAZ MOLINA	756,966,784.00	207,952,194.54	964,918,978.54
2865	42122096	LORENA RIOS OSORIO	213,770,214.00	1,165,741.72	214,935,955.72
2866	42127309	SANDRA PATRICIA ARBOLEDA SERNA	739,869,797.00	716,616,251.78	1,456,486,048.78
2867	42208466	DIANA PATRICIA TIRADO ROMERO	379,047,673.00	85,118,283.35	464,165,956.35
2868	42300032	GUADALUPE BURGOS HERNANDEZ	441,521,915.00	275,466,772.73	716,988,687.73
2869	42435716	SANDRA YULIETH MARTINEZ RODRIGUEZ	306,624,090.00	0.00	306,624,090.00
2870	42488318	IRMA CRIADO LE LOPEZ	143,397,820.00	28,889,567.47	172,287,387.47
2871	42495411	NURIS MARIA DAZA	88,876,442.00	97,294,141.21	186,170,583.21
2872	42499798	SANDRA ADELA HERRERA BERDUGO	25,000,000.00	31,235,147.53	56,235,147.53
2873	42657156	EDITH MARIA ESTRADA CEBALLOS	334,867,040.00	96,586,448.89	431,453,488.89
2874	42747114	BLANCA MERY VELASQUEZ GALLO	593,627.00	872,327.60	1,465,954.60
2875	42763977	MARIANA DEL CARMEN MIRA PEREZ	32,782,577.00	19,118,604.35	51,901,181.35
2876	42821549	YMILE DE SOCORRO ADARVE GORLDO	248,911,585.00	192,724,637.43	441,636,222.43
2877	42842787	SONIA PATRICIA MORALES HENAO	1,154,757,612.00	8,121,527.13	1,162,879,139.13
2878	42898452	ISABEL CRISTINA CARVAJAL	49,433,287.00	44,793,705.17	94,226,992.17
2879	42938411	SANDRA MILENA MUÑOZ GOMEZ	19,617,839.00	17,613,759.17	37,231,598.17
2880	42966990	LUZ ELENA TORRES	26,196,787.00	3,858,001.01	30,054,788.01
2881	42977992	CECILIA INES GONZALEZ BETANCUR	528,023,101.00	241,235,603.61	769,258,704.61
2882	42980264	AURA LUZ QUINTERO CANO	95,743,031.00	90,460,901.80	186,203,932.80
2883	42985563	BEATRIZ ELENA CARMONA PARRA	44,345,715.00	34,871,098.67	79,216,813.67
2884	42990784	BEATRIZ ELENA CARMONA OTALVARO	25,000,000.00	17,484,488.90	42,484,488.90
2885	42992403	DORIELA VASQUEZ GOMEZ	511,778,702.00	4,600,579.62	516,379,281.62
2886	42996618	MIRYAM MARIA CARO FERRARO	210,626,812.00	247,263.17	210,874,075.17
2887	42998650	LISED INES SEPULVEDA MEJIA	257,407,943.00	108,174,850.75	365,582,793.75
2888	43008793	LUZ MARINA RESTREPO	830,639,612.00	726,885,658.73	1,557,525,270.73
2889	43019466	MARIA NURY CIFUENTES MONSALVE	72,762,881.00	64,264,313.90	137,027,194.90
2890	43037337	CLAUDIA MARGARITA MADRID RIOS	702,436,039.00	668,616,239.98	1,371,052,278.98
2891	43049187	ALBA MARINA BETANCUR CASTAÑEDA	458,986,962.00	-21,304,110.01	437,682,851.99
2892	43053129	GLORIA ELENA MOLINA RODRIGUEZ	26,787,104.00	14,956.81	26,802,060.81
2893	43054073	MARIA DEL SOCORRO HERNANDEZ MUÑOZ	237,933,883.00	224,506,764.24	462,440,647.24
2894	43066263	MONICA PATRICIA QUINTERO GOMEZ	25,000,000.00	21,170,439.77	46,170,439.77
2895	43069652	EDELMIRA GOMEZ CIRO	13,298,202.00	12,054,952.79	25,353,154.79
2896	43081305	MARIA VICTORIA JIMENEZ ZAPATA	25,000,000.00	17,408,789.67	42,408,789.67
2897	43117086	YADITH MILENA OCAMPO MONTOYA	273,058,235.00	265,071,253.65	538,129,488.65
2898	43207796	LEYDI ALEJANDRA GUERRERO ORTEGA	167,353,877.00	129,801,578.40	297,155,455.40
2899	43208812	ELCY MILENA MONTOYA PEREZ	235,897,073.00	0.00	235,897,073.00
2900	43264772	NORMA BRICEIDA PINTO GOMEZ	357,954,540.00	176,196,577.53	534,151,117.53
2901	43286645	ERIKA DINELLY ECHAVARRIA ALVAREZ	128,389,505.00	63,628,368.29	192,017,873.29
2902	43346324	YUDI ESTELLA RAMIREZ RAMIREZ	291,475,717.00	277,962,500.05	569,438,217.05
2903	43364679	BEATRIZ HELENA TAMAYO GARCIA	28,897,770.00	30,390,367.93	59,288,137.93
2904	43380879	GLORIA ROCIO CARMONA OCAMPO	186,177,810.00	173,261,187.92	359,438,997.92
2905	43381105	ROSALBA RAMIREZ PINEDA	200,717,739.00	157,765,923.18	358,483,662.18
2906	43381137	FLOR MERY HOLGUIN ARAN	124,162,280.00	520,007.17	124,682,287.17
2907	43476929	MARIA ELOINA ARIAS ARIAS	74,577,667.00	73,869,153.23	148,446,820.23
2908	43477327	MARIA YANETH ALZATE GARZON	64,357,884.00	43,688,933.82	108,046,817.82
2909	43510442	OSFA NELLY MONTOYA OSORIO	70,253,193.00	55,818,927.85	126,072,120.85

No.	Id.	Descripción	Capital	Actualización Int.	Total
2910	43516367	ADRIANA MARIA LOPEZ ZAPATA	12,134,109.00	0.00	12,134,109.00
2911	43533059	ELIZABETH CUERVO MONTOYA	132,646,970.00	104,922,842.84	237,569,812.84
2912	43535095	LUZ ADRIANA DEL CAR PEREZ RUIZ	11,092,221.00	11,753,268.32	22,845,489.32
2913	43535420	NELSON ANTONIO CASTRO SANTAMARIA	548,976,520.00	2,010,060.54	550,986,580.54
2914	43555208	MORENO MORENO MARIELA DE JESUS	248,799,505.00	665,654.75	249,465,159.75
2915	43562115	DIANA MARIA VALENCIA CARVAJAL	213,491,290.00	71,477,825.90	284,969,115.90
2916	43564363	MARIA HELENA ACEVEDO GRANADOS	25,000,000.00	13,808,447.22	38,808,447.22
2917	43572712	MARIA RUBIELA OCHOA HIGUITA	480,272,533.00	145,211,777.37	625,484,310.37
2918	43575536	MARTHA BEDOYA ROLDAN	14,052,495.00	9,368,593.55	23,421,088.55
2919	43581469	ROXANA ECHEVARRI HERNANDEZ	649,154,563.00	307,513,943.74	956,668,506.74
2920	43586940	CARMEN ELENA GOMEZ ARIAS	44,049,458.00	23,943,399.78	67,992,857.78
2921	43600445	ELIZABETH ARENAS CARDONA	5,600,466.00	5,444,370.87	11,044,836.87
2922	43603782	YORMARY VALENCIA LOPEZ	261,094,222.00	119,357,321.89	380,451,543.89
2923	43627460	MARTA CECILIA VANEGAS GONZALEZ	396,391,428.00	249,888,506.51	646,279,934.51
2924	43655786	LILIANA MARIA MONSALVE GUARIN	228,658,962.00	98,792,554.81	327,451,516.81
2925	43667521	GLORIA AMPARO SEGURO QUICENO	421,734,078.00	121,967.49	421,856,045.49
2926	43669392	DOLLY AMELIA ISAZA ZAPATA	270,989,221.00	243,346,259.98	514,335,480.98
2927	43685650	ADRIANA RANGEL SILVA	326,199,236.00	2,082,658.20	328,281,894.20
2928	43685898	CLAUDIA PATRICIA URIBE RUIZ	14,040,170.00	15,717,643.51	29,757,813.51
2929	43722808	DIANA MARIA YEPES VELEZ	195,716,394.00	18,136,413.74	213,852,807.74
2930	43835406	DIANA UBENY GONZALEZ ROMERO	900,263,095.00	477,846,596.12	1,378,109,691.12
2931	43836873	MARIA DE LOS ANGELE FORONDA PELAEZ	50,723,880.00	14,913,374.58	65,637,254.58
2932	43842907	MILENA ALEJANDRA VALENCIA GONZALEZ	308,205,563.00	127,265,845.09	435,471,408.09
2933	43908679	ALEXANDER JOSE TORRES ROBLEDO	59,480,880.00	13,672,320.35	73,153,200.35
2934	43908955	ALICED CATERINE VALDERRAMA	110,882,712.00	44,757,912.65	155,640,624.65
2935	43909594	NATALIA RESTREPO RAMIREZ	446,135,905.00	44,533,861.12	490,669,766.12
2936	43972606	NATALIA MUÑOZ VASQUEZ	105,210,171.00	99,087,131.10	204,297,302.10
2937	43975025	DANIELA PEREZ	257,391,430.00	144,802,969.74	402,194,399.74
2938	43980022	INGRID YUVELY CARDENAS TORRES	263,370,478.00	90,511,123.15	353,881,601.15
2939	43985109	CAROLINA MARTINEZ GOMEZ	173,507,905.00	89,385,439.59	262,893,344.59
2940	44529920	JAIMES VALENCIA MARTIN	574,710,517.00	172,129,516.79	746,840,033.79
2941	45368801	DENI TEHERAN MENDOZA	147,120,162.00	104,574,946.37	251,695,108.37
2942	45421525	NEYLA MARIA HERNANDEZ SALGADO	1,054,284,589.00	82,896,949.72	1,137,181,538.72
2943	45422263	DAYRA MARGARITA VARGAS ARNEDO	776,666,049.00	863,823,517.51	1,640,489,566.51
2944	45423995	FARIDES JANETH TORRES CANTILLO	19,372,846.00	9,866,564.75	29,239,410.75
2945	45648699	MAGALIS MARIA CASTELAR ARIAS	55,671,183.00	8,452,422.78	64,123,605.78
2946	46359074	NOHORA ESTHER CORDOBA GUIO	239,437,981.00	133,769,171.34	373,207,152.34
2947	46378548	NOHORA CONSTANZA ACEVEDO PERICO	69,321,179.00	62,757,993.09	132,079,172.09
2948	46641114	ABIGAIL BARRIGA BASTO	107,823,108.00	414,836.00	108,237,944.00
2949	47431347	ROSA AMELIA IBARRA MEDINA	242,442,785.00	201,441,537.78	443,884,322.78
2950	48146510	WILTON JAIME ZAMBRANO MELO	82,446,480.00	29,014,862.47	111,461,342.47
2951	48526651	CARLOS JULIO CARDENAS CERVAMNTES	61,626,282.00	57,570,495.91	119,196,777.91
2952	48654002	FRADIS GUEVARA JARAMILLO	49,235,620.00	44,614,594.03	93,850,214.03
2953	49605720	MARYURIS PATRICIA OVIEDO OSPINO	61,249,927.00	50,213,523.55	111,463,450.55
2954	49606446	DALYS LUZ RODRIGUEZ MAESTRE	53,197,011.00	48,338,520.12	101,535,531.12
2955	49606782	ROSA ELENA MOLINA ARIAS	199,808,459.00	57,520,128.11	257,328,587.11
2956	49610279	MARELVIS OCHOA SANTIAGO	28,160,108.00	23,156,055.27	51,316,163.27

No.	Id.	Descripción	Capital	Actualización Int.	Total
2957	49655951	MARTHA PATRICIA BEETAR PACHECO	211,333,168.00	190,477,329.56	401,810,497.56
2958	49665607	MIREYDA RAMIREZ QUINTERO	300,115,320.00	328,012.42	300,443,332.42
2959	49670836	CARMEN ALICIA CAMPO CASTRO	28,583,549.00	119,711.31	28,703,260.31
2960	49691910	SARA FRANCISCA CARONEL	245,279,578.00	1,573,674.51	246,853,252.51
2961	49698145	JAIME DIONILDE	189,357,011.00	111,132,677.44	300,489,688.44
2962	49723666	YENY LUCIA PALOMO MOLINA	46,228,112.00	38,555,664.35	84,783,776.35
2963	49734801	MARTHA LIGIA BERNAL GARAY	783,082,633.00	582,292,553.87	1,365,375,186.87
2964	49735490	ZORAIDA SERRANO JULIO	81,371,823.00	59,398,532.28	140,770,355.28
2965	49735599	JAZMIN AMPARO LOBO JAIMES	109,373,764.00	53,008,616.74	162,382,380.74
2966	49736565	YANETH MARIA TORRES LOPEZ	82,040,749.00	38,866,413.64	120,907,162.64
2967	49760324	TATIANA LUCIA MORON ARMENTA	41,646,661.00	46,403,797.26	88,050,458.26
2968	49760528	YADIRA PIEDAD CASTILLA FONSECA	107,750,067.00	89,200,163.90	196,950,230.90
2969	49762210	EDNA MARGARITA CARRILLO QUIROZ	5,223,382,023.00	2,484,964,617.10	7,708,346,640.10
2970	49764681	CIELO MONTOYA VERGARA	18,423,467.00	23,451,440.21	41,874,907.21
2971	49771750	CECILIA VILLAFAÑE CHAPARRO	362,366,592.00	84,471,809.07	446,838,401.07
2972	49777287	NAIROBIS ESTHER CANTILLO PATIÑO	85,065,765.00	34,105,441.23	119,171,206.23
2973	49778180	ADELMIRA ESTER PEREZ MENDEZ	59,293,486.00	53,474,874.71	112,768,360.71
2974	49779576	LILIANA SILVA BONILLA	487,616,890.00	111,809,529.53	599,426,419.53
2975	49779600	CARMEN ISABEL TORRES TORRENEGRA	41,931,002.00	51,366,984.79	93,297,986.79
2976	49780487	ISABEL CRISTINA CAMPO MANJARRES	110,680,378.00	835,558.30	111,515,936.30
2977	49781283	MABEL ELENA CAYON OCHOA	476,933,863.00	408,184,871.74	885,118,734.74
2978	49791598	ALEYDA ESTHER PEREZ PEDROZA	131,723,195.00	159,851.69	131,883,046.69
2979	49791821	ROSALBA LEONOR CASTRO DIAZ	79,467,932.00	34,451,165.56	113,919,097.56
2980	49794388	LAUDITH DAMARIS ALVAREZ	338,353,136.00	26,638,900.08	364,992,036.08
2981	51577128	MARIA DEL CARMEN TUNJANO RUBIO	8,926,466.00	7,895,263.80	16,821,729.80
2982	51579068	ALICIA AYALA DUARTE	297,349,165.00	257,449,143.22	554,798,308.22
2983	51607148	DELIA AMPARO MUÑOZ MALDONADO	22,622,803.00	20,976,175.63	43,598,978.63
2984	51613522	MARGOTH VELASCO GARAVITO	151,896,767.00	60,152,917.63	212,049,684.63
2985	51614488	JANETH SANDOVAL LUNA	639,707,734.00	627,404,709.65	1,267,112,443.65
2986	51639627	NUBIA JANNETT NEMPEQUE SUAREZ	613,607,233.00	192,335,928.17	805,943,161.17
2987	51644550	ALIX MARQUEZ ZAMBRANO	689,475,521.00	576,383,578.57	1,265,859,099.57
2988	51676115	ISABEL RAMIREZ CASAS	34,129,321.00	37,336,414.24	71,465,735.24
2989	51677383	ESPERANZA PEÑA REDONDO	247,577,590.00	38,224,074.29	285,801,664.29
2990	51695153	PATRICIA TORRES BECERRA	9,463,565.00	8,951,854.75	18,415,419.75
2991	51695220	LUZ STELLA PARRADO	346,995,093.00	133,485,328.77	480,480,421.77
2992	51706886	ANA DEYANIRA PARADA HERNANDEZ	15,485,092.00	0.00	15,485,092.00
2993	51724289	ESPERANZA QUIÑONES ALVARADO	195,212,219.00	0.00	195,212,219.00
2994	51733008	PATRICIA MAHECHA GUTIERREZ	210,839,002.00	64,090,350.44	274,929,352.44
2995	51747691	CLAUDIA MARLENY SARMIENTO ROMERO	25,000,000.00	27,258,434.10	52,258,434.10
2996	51750832	SANDRA YANETH RUBIANO FERRO	158,916,788.00	0.00	158,916,788.00
2997	51766513	MARIA CLAUDIA SARMIENTO MOJICA	870,964,068.00	1,210,751,606.67	2,081,715,674.67
2998	51769382	LUZ AMANDA ALCANTAR REYES	87,945,965.00	91,198,110.29	179,144,075.29
2999	51778260	MARTHA ELENA PARRA VIASUS	25,000,000.00	5,422,868.48	30,422,868.48
3000	51792012	DILMA ESTHER ACOSTA	603,827,222.00	229,196,005.25	833,023,227.25
3001	51797072	INGRID SORAYA JIMENEZ MUGUEZ	296,557,779.00	-21,126,931.52	275,430,847.48
3002	51808394	MARGOTH ALIED MORA AREVALO	382,029,575.00	0.00	382,029,575.00
3003	51823962	EDILMA ROSA ASCANIO LOPEZ	245,615,980.00	176,576,066.60	422,192,046.60
3004	51838414	MARTHA ELENA BUITRAGO ACERO	59,443,375.00	52,941,932.43	112,385,307.43

No.	Id.	Descripción	Capital	Actualización Int.	Total
3005	51839037	SONIA SILVA ZULUAGA	360,708,809.00	4,302,081.61	365,010,890.61
3006	51840809	ALBA NURY GALEANO OSPINA	152,485,004.00	122,368,731.67	274,853,735.67
3007	51842438	SANDRA JEANNETTE CASTRO OSPINA	243,588,866.00	0.00	243,588,866.00
3008	51870087	HERMELINDA CIFUENTES RODRIGUEZ	285,431,593.00	285,402,123.05	570,833,716.05
3009	51904533	LUZ ESMERALDA FAJARDO MATEUS	250,110,205.00	187,324,553.99	437,434,758.99
3010	51923368	LUZ AMPARO GARCIA RODRIGUEZ	43,288,047.00	33,849,503.02	77,137,550.02
3011	52018001	MARIA VICTORIA ZAPATA CADAVID	37,707,601.00	88,659.30	37,796,260.30
3012	52018974	PIEDAD HERNANDEZ TORRES	47,764,324.00	22,711,229.65	70,475,553.65
3013	52055893	ROSA MARIA ZAMBRANO ZEA	82,709,133.00	69,729,734.47	152,438,867.47
3014	52064786	MAGNOLIA CUESTA PALACIOS	246,800,273.00	121,842,189.66	368,642,462.66
3015	52089864	LUZ AMANDA MERCHAN GUERRA	177,545,599.00	106,747,729.82	284,293,328.82
3016	52120587	YASLADY ANZOLA RODRIGUEZ	25,000,000.00	11,137,851.17	36,137,851.17
3017	52123300	YENNY ARELIS ECHAVRRIA TAPIAS	37,169,745.00	32,227,559.19	69,397,304.19
3018	52205544	EDITH ARAÑA HUERTAS	39,057,984.00	38,611,545.75	77,669,529.75
3019	52211143	BEATRIZ ORTIGOZA GODOY	81,568,345.00	12,228,066.49	93,796,411.49
3020	52252821	BEATRIZ FERNANDEZ PEREZ	151,400,142.00	110,513,746.15	261,913,888.15
3021	52268383	DIANA ISABEL CARDENAS TAMAYO	495,770,033.00	433,844,138.39	929,614,171.39
3022	52279105	BLANCA LILIA MURCIA MORENO	113,350,962.00	894,047.15	114,245,009.15
3023	52281987	EIDA MARLENY PARRA	302,795,843.00	189,230,030.86	492,025,873.86
3024	52284479	SANDRA MILENA TIBAQUIRA FORERO	109,150,887.00	1,134,450.24	110,285,337.24
3025	52426047	EMILCE MOSQUERA AGUILAR	107,217,536.00	33,336,621.70	140,554,157.70
3026	52457780	INGRID VIVIANA RUIZ	52,881,747.00	76,495.51	52,958,242.51
3027	52498713	CARMEN YIGNIOLA BARRERA TOVAR	70,520,072.00	30,670,463.38	101,190,535.38
3028	52538646	CARMELITA VRAGAS SANCHEZ	105,888,445.00	97,961,352.40	203,849,797.40
3029	52551681	VALDIRIS SALGADO MELO	134,133,221.00	77,279,715.17	211,412,936.17
3030	52666489	CLAUDIA MILENA TORRES	24,475,376.00	3,703,844.77	28,179,220.77
3031	52706606	DAVID FLORENCIO SAEZ	64,575,063.00	50,778,898.78	115,353,961.78
3032	53890899	MARLENY SAAVEDRA MARTINEZ	350,478,925.00	2,445,595.05	352,924,520.05
3033	54250178	PAULINA PEDROZA PALACIOS	52,547,855.00	22,520,521.72	75,068,376.72
3034	54253149	APULIA RIOS GARCIA	163,067,569.00	0.00	163,067,569.00
3035	55145011	BIANEY SANCHEZ GALINDO	65,945,359.00	20,195,565.57	86,140,924.57
3036	55150482	MIRIAM SOTTO	176,992,442.00	98,367,873.74	275,360,315.74
3037	55153281	SULMA ELVIRA MORENO MUÑOZ	512,041,416.00	345,318,739.74	857,360,155.74
3038	55158918	MONICA DEL PILAR CABRERA LASSO	409,170,303.00	2,855,135.50	412,025,438.50
3039	55159413	ANA MYRIAM LOMELIN UNY	176,934,431.00	88,994,368.06	265,928,799.06
3040	55167721	MAROIA YINETH SUAZA FALLA	135,137,516.00	78,194,682.80	213,332,198.80
3041	55179235	ESMERY CASTAÑEDA ORTEGA	162,577,789.00	166,074,215.06	328,652,004.06
3042	55200815	NINI YOHANA GARZON CARDENAS	25,171,359.00	20,837,046.87	46,008,405.87
3043	55225232	YINETH PAOLA HORMECHEA BOSSA	308,788,935.00	1,309,827.21	310,098,762.21
3044	56095936	EGLENIA ROCIO VENCE ROMERO	280,987,609.00	305,067,047.49	586,054,656.49
3045	56097152	LUZ MIRALDA DAMIAN APONTE	136,048,231.00	166,883,615.12	302,931,846.12
3046	56676251	GERMAN GIRALDO GOMEZ	139,862,687.00	122,920,690.53	262,783,377.53
3047	57299036	MARA YULISA FRANCO PABON	770,102,878.00	759,854.37	770,862,732.37
3048	57303677	ANA ISABEL MONTENEGRO PABON	38,160,629.00	38,369,545.29	76,530,174.29
3049	57402567	TULIA BIENVENIDA ORTEGA MIRANDA	48,039,108.00	0.00	48,039,108.00
3050	57432564	LEONOR PEÑARANDA TARAZONA	93,599,928.00	77,266,756.38	170,866,684.38
3051	57444797	IRULA MARIA VILLA ACOSTA	64,573,886.00	68,917,109.09	133,490,995.09
3052	58181668	MARIA ELVIA VALVERDE MOLINA	258,213,684.00	128,694,909.45	386,908,593.45
3053	59374826	JORGE ENRIQUE NAVARRO INSIGNARES	192,995,112.00	171,083,843.88	364,078,955.88
3054	59465022	MARIA NUBIA MEZA GALINDEZ	87,473,170.00	27,493,742.53	114,966,912.53

No.	Id.	Descripción	Capital	Actualización Int.	Total
3055	59794620	CARMENZA PATRICIA MORA NOGUERA	508,755,230.00	405,275,696.36	914,030,926.36
3056	59821301	NANCY OMAIRA ERAZO MORENO	46,993,702.00	3,756,661.40	50,750,363.40
3057	59836235	MARIA DEL PILAR CERON BENAVIDES	218,791,151.00	136,391,163.35	355,182,314.35
3058	60257166	ELIZABETH CHACON JAIMES	94,431,977.00	12,887,471.84	107,319,448.84
3059	60278466	LEDY DEL CARMEN PARADA REYES	1,511,643,537.00	1,046,707,739.89	2,558,351,276.89
3060	60297613	ELVA GLADYS VALERO JAIMES	176,827,924.00	114,366,865.96	291,194,789.96
3061	60302552	DORIS SOCORRO GAONA FLOREZ	1,669,810,947.00	1,516,680,362.30	3,186,491,309.30
3062	60303090	CECILIA DURAN ARELLANOS	24,573,631.00	33,143,215.47	57,716,846.47
3063	60314077	MARIA DE JESUS LAZARO JURADO	680,570,486.00	554,085,076.64	1,234,655,562.64
3064	60314450	CLAUDIA PATRICIA CELIS CELIS	268,814,383.00	272,141,574.35	540,955,957.35
3065	60323082	LIDGE TERESA MADARIAGA SUAREZ	416,310,399.00	351,141,326.67	767,451,725.67
3066	60324279	MARTHA YANET MENDEZ GOMEZ	81,334,212.00	75,697,273.98	157,031,485.98
3067	60337600	ELSA PATRICIA LEAL GAUTA	216,943,018.00	34,818,534.98	251,761,552.98
3068	60342214	ANAIDLI IOS MADARIAGA	646,456,952.00	345,083,675.98	991,540,627.98
3069	60355705	LEYDY CARRILLO OJEDA	37,401,694.00	11,070,402.52	48,472,096.52
3070	60365405	ROSA ELENA MOSQUERA VILLADA	16,668,871.00	8,905,520.91	25,574,391.91
3071	60367570	CARMEN INALVIS PUERTO MEDINA	400,203,439.00	167,901.51	400,371,340.51
3072	60370610	SANDRA PATRICIA HERNANDEZ ROA	272,783,953.00	84,142,138.41	356,926,091.41
3073	60372651	MARIBEL CALDERON ORTIZ	39,646,666.00	32,601,451.90	72,248,117.90
3074	60394584	ELIZABETH BERMON SANTANDER	98,798,150.00	50,362,122.29	149,160,272.29
3075	60411027	YOLANDA AYALA GARCIA	87,238,608.00	79,410,912.64	166,649,520.64
3076	60418087	YANIRE ASCANIO GAONA	103,125,543.00	1,085,042.51	104,210,585.51
3077	60420425	NUBIA PAEZ CABALLERO	142,857,505.00	0.00	142,857,505.00
3078	60423115	MARIA ISABEL OVALLE GALVIS	992,113,754.00	9,781,790.32	1,001,895,544.32
3079	60438612	ZORAIDA RIVERA FERRER	60,108,123.00	36,428,074.32	96,536,197.32
3080	63270454	BLANCA SALOME PIMIENTO DE CRISTANCHO	25,000,000.00	7,523,408.25	32,523,408.25
3081	63289690	ZENITH RODRIGUEZ CARDENAS	319,253,938.00	155,432,741.34	474,686,679.34
3082	63297536	JENY JOSEFA BAUTISTA GOMEZ	209,374,000.00	2,969,157.80	212,343,157.80
3083	63300488	MARIA EUGENIA DUARTE BALLESTEROS	456,184,424.00	438,223,559.45	894,407,983.45
3084	63303330	YOLANDA ROCIO ZAMBRANO FUENTES	25,000,000.00	1,397,195.67	26,397,195.67
3085	63304134	LUZ MARINA AVELLANEDA RUEDA	25,000,000.00	4,490,015.67	29,490,015.67
3086	63304668	MARIA GLADYS PABON LIZARAZO	362,409,629.00	700,697.24	363,110,326.24
3087	63329592	LUZ STELLA MANTILLA NOGUERA	25,000,000.00	43,427,869.67	68,427,869.67
3088	63331808	ELIZABETH ORDOÑEZ QUINTERO	45,786,180.00	28,863,994.99	74,650,174.99
3089	63333077	MARIA MONICA BELTRAN PULIDO	64,289,294.00	49,444,920.91	113,734,214.91
3090	63336471	CLARA INES CASANOVA JAIMES	570,185,977.00	126,830,506.03	697,016,483.03
3091	63348055	MARIA DEL PILAR TABARES CHACON	46,132,656.00	20,283,504.77	66,416,160.77
3092	63353983	LUZ MARINA FUENTES BUENO	239,462,731.00	182,813,422.24	422,276,153.24
3093	63365008	SONIA MAGALY URREA ORDOÑEZ	96,637,686.00	72,072,401.53	168,710,087.53
3094	63391255	HERMINDA MORENO HERRERA	123,047,434.00	1,156,199.95	124,203,633.95
3095	63437223	NIDIA PILAR CARRERO POVEDA	66,182,423.00	45,520,386.81	111,702,809.81
3096	63469519	BELSOMINIA AMOROCHO VALDERRAMA	396,976,169.00	115,012,680.15	511,988,849.15
3097	63471427	OLGA LUCIA GUEVARA GONZALEZ	90,933,240.00	70,819,406.39	161,752,646.39
3098	63474931	LUZ A. VILLAMIZAR RODRIGUEZ	155,043,800.00	33,993,390.65	189,037,190.65
3099	63475541	LEILA ILIANA CELIS GONZALEZ	63,223,691.00	46,124,587.84	109,348,278.84
3100	63479666	MARIA DEL PILAR TELLEZ SOLER	343,070,941.00	2,705,194.21	345,776,135.21
3101	63484323	OMAIRA PINEDA VILLAMIZAR	31,633,812.00	26,940,558.58	58,574,370.58
3102	63487581	OZNY ELIUD BLANCO VEGA	295,495,822.00	101,602,401.12	397,098,223.12
3103	63487685	ERIKA SHIRLEY OSMA LIZARAZO	67,141,398.00	72,235,916.22	139,377,314.22
3104	63499494	CLARA BIBIANA ORJARENA DIAZ	88,214,891.00	50,616,233.63	138,831,124.63

No.	Id.	Descripción	Capital	Actualización Int.	Total
3105	64500320	MARICELA ORTEGA GOMEZ	677,801,664.00	602,699,079.02	1,280,500,743.02
3106	64541595	ADALGIZA DEL ROSARIO PEREZ DE PANCHAULT	133,639,982.00	92,630,596.93	226,270,578.93
3107	64541718	MARTHA VERGARA DE PEREZ	431,349,800.00	0.00	431,349,800.00
3108	64543083	SONIA EMPERATRIZ MARTINEZ CASTRO	143,122,503.00	43,552,706.08	186,675,209.08
3109	64549615	ALEIDA BERNARDA CONSUEGRA SOLORZANO	27,978,493.00	25,376,908.68	53,355,401.68
3110	64550677	LUZ JACKELINE CASSAB DIAZ	350,391,692.00	27,515,207.20	377,906,899.20
3111	64555954	CARMEN CECILIA CORRALES FLOREZ	406,628,944.00	337,866,972.63	744,495,916.63
3112	64558799	NORMAVICE CASTILLO ANGULO	48,319,512.00	51,663,889.32	99,983,401.32
3113	64569122	NASERYS ISABEL MONTES SALAS	202,916,440.00	42,033,904.58	244,950,344.58
3114	64573322	ROSA LILA SANTOS GOMEZ	306,720,735.00	235,513,922.35	542,234,657.35
3115	64577877	ERIKA MARIA CUELLO COLON	28,670,796.00	27,287,313.78	55,958,109.78
3116	64589319	NOHORA LEYDYS PALACIOS PALACIOS	36,199,840.00	37,628,953.03	73,828,793.03
3117	64701654	ALBEIRO ANTONIO CARPE CARMONA	266,939,355.00	166,619,713.20	433,559,068.20
3118	64702680	LIBIA LUZ MEZA CABARCAS	505,462,667.00	681,322.96	506,143,989.96
3119	64867912	FRANCIA ELENA CONTRERAS RODRIGUEZ	517,042,040.00	0.00	517,042,040.00
3120	64891454	DELCY DE JESUS YEPES NAVARRO	756,818,158.00	12,736,560.96	769,554,718.96
3121	64892423	LINA MARIA FERNANDEZ GARRIDO	55,134,605.00	228,282.23	55,362,887.23
3122	64919550	EDITH SOFIA HERAZO PEREZ	83,471,733.00	771,791.47	84,243,524.47
3123	65496438	BEATRIZ MONTOYA PATIÑO	110,976,990.00	1,147,463.38	112,124,453.38
3124	65632245	LILIANA YADIRA HERRERA TORRES	1,097,596,962.00	1,043,314,453.62	2,140,911,415.62
3125	65714000	EDNA MARELBY MARTINEZ REYES	328,363,316.00	71,779,711.78	400,143,027.78
3126	65733315	FLORINDA ALVAREZ PEDREROS	15,424,917.00	10,757,878.54	26,182,795.54
3127	65738430	CIELO PATRICIA MARTINEZ SANCHEZ	96,405,514.00	65,092,132.19	161,497,646.19
3128	65760218	CLAUDIA PATRICIA AGUIRRE GARCIA	260,359,070.00	161,472,986.42	421,832,056.42
3129	65779374	DIANA MILENA MORENO ARIAS	30,562,456.00	25,977,958.84	56,540,414.84
3130	65815860	GLORIA STELLA GAVIRIA GIRALDO	212,547,134.00	105,395,605.85	317,942,739.85
3131	65823590	MARISELA URIBE GARCIA	490,657,846.00	245,568.10	490,903,414.10
3132	65827432	LILIANA DEL ROCIO ARCE COLLAZOS	480,860,069.00	383,054,343.52	863,914,412.52
3133	66488460	DURLEY AMPARO DOMINGUEZ DIAZ	30,733,535.00	20,110,615.68	50,844,150.68
3134	66681858	ANA JUDITH RAMIREZ RODRIGUEZ	139,014,294.00	79,302,589.17	218,316,883.17
3135	66709426	LUZ DIELA MARROQUIN CORTES	510,438,089.00	446,043,604.58	956,481,693.58
3136	66726130	ELSY FABIOLA CORTES AROS	393,165,903.00	0.00	393,165,903.00
3137	66733710	LUZ LAHIS CARO JARAMILLO	346,294,314.00	171,814,044.50	518,108,358.50
3138	66740306	ZOILA MILENA HINOJOSA REINTERIA	17,723,400.00	11,069,151.26	28,792,551.26
3139	66743817	ADRIANA VALENCIA VERNAZA	353,681,825.00	169,610,745.23	523,292,570.23
3140	66810250	JACQUELINE RIASCO GONZALEZ	119,670,606.00	107,001,557.35	226,672,163.35
3141	66834276	MARISOL VEGA DAZA	160,744,761.00	100,775,066.80	261,519,827.80
3142	66837917	MIRYAM ROJAS OSORIO	885,344,129.00	677,102,005.98	1,562,446,134.98
3143	66907823	LILIAM ALVAREZ MONTES	277,769,501.00	139,476,670.16	417,246,171.16
3144	66912493	JAMILETH GOMEZ HOYOS	176,646,185.00	123,635,876.14	300,282,061.14
3145	66925140	MARY LUZ SALAZR ZAMORA	231,362,908.00	159,517,595.75	390,880,503.75
3146	66972055	LILIANA MARIA YEPES GOMEZ	96,291,957.00	71,302,555.26	167,594,512.26
3147	67013840	PAOLA FERNANDEZ	372,815,632.00	83,176,686.44	455,992,318.44
3148	67030225	ANA MILENA ARANGO MARQUEZ	82,436,512.00	17,464,002.02	99,900,514.02
3149	68248409	YENEIDA LUCIA VALENZUELA	479,223,241.00	72,520,550.13	551,743,791.13
3150	68249604	ENGIE LORET DAZA ALFONSO	236,652,748.00	218,334,388.29	454,987,136.29
3151	68285005	LIGIA YAQUELIN MARTINEZ PARALES	287,228,403.00	110,561,098.54	397,789,501.54
3152	68285363	MAGALY SOLEDAD CISNEROS PEREZ	473,732,102.00	109,361,973.37	583,094,075.37

No.	Id.	Descripción	Capital	Actualización Int.	Total
3153	68287130	NIRIA PETRONILA CASTRO PARALES	76,865,801.00	691,970.91	77,557,771.91
3154	68289761	CARMEN ALICIA INFANTE	289,172,736.00	66,248,011.71	355,420,747.71
3155	68293816	LUZ ISABELLA VARGAS FLOREZ	397,305,571.00	337,925,380.76	735,230,951.76
3156	68297036	DARIS VARGAS FLORES	582,732,052.00	383,137,071.53	965,869,123.53
3157	70034530	HUBERTH VELA	143,238,933.00	330,414,687.26	473,653,620.26
3158	70035197	LUIS ANTONIO MAZO	45,953,248.00	41,640,285.10	87,593,533.10
3159	70049644	LUIS HUMBERTO ARCILA CARDONA	135,745,083.00	56,167,780.93	191,912,863.93
3160	70050523	ALLAN FABIO RODRIGUEZ PENA	25,000,000.00	12,638,982.64	37,638,982.64
3161	70054497	JESUS AMADO MONTOYA ECHEVERRY	367,366,881.00	77,783,883.61	445,150,764.61
3162	70059770	FABIO DE JESUS GAVIRIA PIEDRAHITA	171,612,454.00	38,421,550.67	210,034,004.67
3163	70068179	MARIO DE JESUS TABORDA OSPINA	49,888,065.00	38,086,133.59	87,974,198.59
3164	70075019	JHON JAIRO TORRES ESTRADA	67,012,665.00	0.00	67,012,665.00
3165	70078889	EDWIN ALBERTO LOPEZ	231,277,631.00	146,995,847.48	378,273,478.48
3166	70089181	JAIRO DE JESUS CARMONA ARISTIZABAL	69,117,245.00	739,494.85	69,856,739.85
3167	70095591	JAIRO ALBERTO SUAREZ SANCHEZ	87,875,092.00	78,475,508.49	166,350,600.49
3168	70097525	EMIRO PINO DOMINGUEZ	496,655,048.00	111,937,905.83	608,592,953.83
3169	70105511	CARLOS MARIO ARANGO ZULETA	78,010,004.00	425,407.82	78,435,411.82
3170	70114556	HARRY ALBERTO SANCHEZ RAMIREZ	1,119,519,041.00	973,906,519.06	2,093,425,560.06
3171	70120699	GERMAN RONCANCIO JIMENEZ	51,476,528.00	52,192,180.85	103,668,708.85
3172	70133054	CARLOS ARTURO LONDOÑO GALLEGO	41,837,973.00	31,796,699.60	73,634,672.60
3173	70138083	HERNANDO ANDRES RESTREPO RESTREPO	146,958,546.00	33,017,272.42	179,975,818.42
3174	70138671	ALBEIRO DE JESUS GARCIA RENDON	170,661,430.00	129,355,759.64	300,017,189.64
3175	70141669	ALVARO ENRIQ JARAMILLO VALENCIA	281,719,565.00	46,439,024.38	328,158,589.38
3176	70160089	TOBIAS DE JESUS GIRALDO SANCHEZ	358,813,727.00	280,780,455.05	639,594,182.05
3177	70161601	GUSTAVO PAMPLONA CIRO	97,632,345.00	110,870,535.13	208,502,880.13
3178	70190903	AUGUSTO DE JESUS MUNERA	92,355,709.00	95,270,788.72	187,626,497.72
3179	70190975	RODRIGO DE JESUS ORTEGA BEDOYA	58,685,229.00	52,861,233.21	111,546,462.21
3180	70191986	JADER ORLANDO GONZALEZ AGUDELO	33,045,103.00	210,980.39	33,256,083.39
3181	70220930	JOSE NORBERTO ARBOLEDA ARBOLEDA	327,850,704.00	2,498,273.50	330,348,977.50
3182	70251638	MGUEL ANGEL VARGAS	21,019,454.00	20,050,055.05	41,069,509.05
3183	70288533	ANIBAL ALBERTO DUQUE VANEGAS	113,706,137.00	104,926,117.42	218,632,254.42
3184	70300241	JAVIER ARANGO MONSALVE	7,967,378.00	21,988,702.09	29,956,080.09
3185	70301054	TOBIAS LOPEZ MARTINEZ	171,619,611.00	728,373.39	172,347,984.39
3186	70301421	LUIS ERNESTO ARANGO GALLEGO	438,769,327.00	4,560,311.91	443,329,638.91
3187	70301686	NICACIO RAMIREZ RAMIREZ	56,241,400.00	53,466,759.21	109,708,159.21
3188	70301935	NELSON DE JESUS CARMONA BEDOYA	276,450,451.00	80,704,474.66	357,154,925.66
3189	70302760	LIXANDER ARBEY LOPEZ ARANGO	69,801,412.00	72,004,607.26	141,806,019.26
3190	70303260	ELMER DE JESUS MUÑOZ MEJIA	64,638,700.00	64,578,974.48	129,217,674.48
3191	70303606	OLISEO OCAMPO ISAZA	219,447,644.00	290,105,459.72	509,553,103.72
3192	70303649	ROBEIRO OCAMPO LOAIZA	24,983,632.00	23,825,358.03	48,808,990.03
3193	70320966	ANIBAL DE JESUS CORDOBA CLAVER	140,910,654.00	135,812,140.74	276,722,794.74
3194	70386208	EDGAR ANDRES GIRALDO RIVERA	76,723,427.00	44,276,655.99	121,000,082.99
3195	70411457	MARIO ALBERTO VARGAS CARTAGENA	161,899,258.00	1,029,523.08	162,928,781.08
3196	70418936	WILDEMAR ANTONIO RESTREPO	270,281,577.00	105,177.74	270,386,754.74
3197	70511931	GERMEN BERNARDO GUTIERREZ RODRIGUEZ	360,833,168.00	321,374,159.41	682,207,327.41
3198	70516485	JESUS MARIA URREGO ZAPATA	654,519,161.00	416,000,463.30	1,070,519,624.30

No.	Id.	Descripción	Capital	Actualización Int.	Total
3199	70518107	CARLOS MARIO GUTIERREZ	296,635,167.00	104,340,742.15	400,975,909.15
3200	70519412	SERGIO LEON RAMIREZ ZAPATA	383,893,503.00	52,820,242.48	436,713,745.48
3201	70521479	ANDRES PEREZ BERRIO	284,882,165.00	172,630,551.69	457,512,716.69
3202	70526006	JULIO ENRIQUE CAVADIA MESTRA	118,999,205.00	9,030,921.54	128,030,126.54
3203	70546142	JOSE GABRIEL RESTREPO GARCIA	84,104,006.00	510,299.58	84,614,305.58
3204	70547112	JORGE ALBERTO MUÑOZ ZULETA	805,636,341.00	9,361,762.05	814,998,103.05
3205	70547257	OSCAR ORLANDO RAVE SANCHEZ	79,607,739.00	78,801,835.42	158,409,574.42
3206	70554021	FRANCISCO JAVIER PEREZ CORREA	323,438,887.00	71,908,927.13	395,347,794.13
3207	70555439	ROMAN DE JESUS GOMEZ	285,506,297.00	1,195,736.75	286,702,033.75
3208	70562322	LUIS ERNESTO VELEZ MADRID	110,141,776.00	770,935.25	110,912,711.25
3209	70576943	OSCAR DARIO POSADA MAZO	35,562,028.00	32,224,348.36	67,786,376.36
3210	70577268	CARLOS MARIO VANEGAS CALLE	299,273,596.00	304,600,935.69	603,874,531.69
3211	70579900	GERSON ALBERTO CORREA MONSALVE	128,086,650.00	31,067,717.90	159,154,367.90
3212	70600242	NESTOR IVAN GALLEGO AGUDELO	305,344,236.00	173,543,396.79	478,887,632.79
3213	70723207	NELSON RONDON ZAPATA	39,796,279.00	5,136,125.03	44,932,404.03
3214	70730169	BERTULFO DE JESUS MUÑOZ CARMONA	218,518,680.00	222,397,544.86	440,916,224.86
3215	70780234	RUBEN DARIO SILVA ALZATE	404,330,583.00	413,110,353.04	817,440,936.04
3216	71020536	GUSTAVO ELIAS ARIAS MUÑOZ	20,104,064.00	17,243,048.09	37,347,112.09
3217	71083107	JAIME AUGUSTO CESPEDES TORO	124,018,135.00	37,333,218.74	161,351,353.74
3218	71085956	DILIGER PALACIOS VIVEROS	33,439,389.00	23,550,365.83	56,989,754.83
3219	71114791	NELSON ENRIQUE LOPEZ LOPEZ	344,086,753.00	78,478,992.22	422,565,745.22
3220	71187798	ORLANDO DE JESUS PORRAS GARCIA	343,471,810.00	37,242,242.05	380,714,052.05
3221	71194292	JUAN FERNANDO AGUDELO	203,944,597.00	61,506,224.82	265,450,821.82
3222	71212239	JESUS HERNANDO JARAMILLO GOMEZ	354,891,011.00	223,726,290.97	578,617,301.97
3223	71213072	LISANDRO MARTINEZ GARZON	67,513,556.00	34,590,923.30	102,104,479.30
3224	71228424	ANDRES CAMILO OSORIO RUIZ	101,672,735.00	46,450,777.40	148,123,512.40
3225	71261551	JAIRAN FERNEY ZULUAGA QUINTERO	4,789,259,233.00	1,080,318,986.14	5,869,578,219.14
3226	71265531	EDWIN ALEXANDER MONTOYA SALDARRIAGA	300,336,923.00	2,267,330.97	302,604,253.97
3227	71268848	LUIS OROZCO RAMIREZ	123,409,177.00	24,386,162.24	147,795,339.24
3228	71272439	JHON JAIRO CEPEDA QUINTERO	25,000,000.00	17,617,472.78	42,617,472.78
3229	71331315	CARLOS PEREZ	278,815,284.00	356,486,722.19	635,302,006.19
3230	71336647	FABIAN DE JESUS VARGAS VELEZ	179,440,361.00	151,320,827.70	330,761,188.70
3231	71337653	JAIME ESNEIDER RAMIREZ BARRIENTOS	448,286,656.00	97,462,097.21	545,748,753.21
3232	71351167	WILSON NEIL DIAZ CABRERA	117,041,070.00	68,903,142.69	185,944,212.69
3233	71360576	JUAN DAVID BOHORQUEZ CARDONA	68,948,195.00	28,206,195.80	97,154,390.80
3234	71373420	ARLEY OROZCO PEREZ	71,645,829.00	31,662,046.01	103,307,875.01
3235	71375707	HENRY YOBANY ESPINOSA MAZO	52,100,862.00	33,639,162.21	85,740,024.21
3236	71379336	CARLOS ENRIQUE GIL RAMOS	231,228,741.00	124,417,425.80	355,646,166.80
3237	71387695	YONNY ALEXANDER MARTINEZ PUERTA	47,809,416.00	43,624,853.15	91,434,269.15
3238	71395988	DIEGO MAURICIO MOLINA CARDONA	107,399,306.00	83,922,355.09	191,321,661.09
3239	71525285	JOSE ORLQANDO FERNANDEZ VASQUEZ	414,931,104.00	2,793,028.85	417,724,132.85
3240	71588933	CESAR AUGISTO TAMAYO RODRIGUEZ	96,014,899.00	109,122,926.47	205,137,825.47
3241	71605213	FERNANDO ANTONIO ZARATE ALVAREZ	130,793,470.00	1,093,943.26	131,887,413.26
3242	71606019	WILLIAM LOPEZ MAQUILON	240,267,723.00	846,584.59	241,114,307.59
3243	71613015	LUIS IGNACIO ARISTIZABAL BOTERO	25,000,000.00	31,920,381.75	56,920,381.75
3244	71617204	NICOLAS HUMBERTO VELEZ ESCOBAR	49,565,128.00	345,858.68	49,910,986.68
3245	71618904	OBRIEN DE JESUS GONZALEZ	65,170,500.00	101,743,046.23	166,913,546.23

No.	Id.	Descripción	Capital	Actualización Int.	Total
		OSORIO			
3246	71620668	EDGAR YEPES ALZATE	33,304,600.00	31,695,783.42	65,000,383.42
3247	71629390	LUIS ALFONSO BUSTAMANTE	893,280,066.00	235,481,934.39	1,128,762,000.39
3248	71636248	JEOVANY DE JESUS CLAVIJO OSORIO	233,421,376.00	0.00	233,421,376.00
3249	71643588	ALBEIRO DE JESUS TOBON SUAZA	157,619,649.00	142,826,181.72	300,445,830.72
3250	71644899	FRANK JAVIER CASTRILLON GIRALDO	167,194,340.00	91,822,457.06	259,016,797.06
3251	71645654	MARIO NICOLAS HERNANDEZ	1,015,860,007.00	937,960,503.34	1,953,820,510.34
3252	71656623	MANUEL ADAN ATEHORTUA COLORADO	514,780,081.00	78,054,572.76	592,834,653.76
3253	71658493	ANIBAL RAFAEL VILLA LOPEZ	385,624,635.00	2,690,836.15	388,315,471.15
3254	71659104	ROMEL ALEXIS MUÑOZ MOSQUERA	260,314,082.00	156,145,967.62	416,460,049.62
3255	71660688	JORGE ELIECER ESTARITA	129,094,147.00	364,774.48	129,458,921.48
3256	71669780	RODRIGO MARTINEZ	27,558,341.00	700,195.68	28,258,536.68
3257	71678600	JOSE ALIRIO TORRES CAMPIÑO	9,029,996.00	89,137.09	9,119,133.09
3258	71681575	GABRIEL DARIO VARGAS MONTOYA	1,141,091,763.00	1,227,458,869.78	2,368,550,632.78
3259	71692724	JORGE WILLIAM HERNANDEZ	67,449,052.00	42,322,393.22	109,771,445.22
3260	71698720	FRANCISCO JAVIER VASQUEZ RESTREPO	453,710,231.00	481,961,219.07	935,671,450.07
3261	71706316	JONATHAN DE JESUS OROSCO VILLA	92,034,415.00	57,245,848.03	149,280,263.03
3262	71711738	NELSON DARIO SUAREZ LOAIZA	226,123,738.00	1,443,714.14	227,567,452.14
3263	71716610	WILMAR ALBERTO HERRERA CADAVID	102,709,580.00	66,945,029.11	169,654,609.11
3264	71719836	JOHN DAVID MORENO ESPINAL	25,000,000.00	10,994,437.83	35,994,437.83
3265	71723868	ALBERTO GONZALEZ GIL	94,452,171.00	68,814,868.15	163,267,039.15
3266	71726989	JHONNY GONZALEZ MONTAÑO	321,052,200.00	322,456,475.74	643,508,675.74
3267	71728726	SANTOS GALINDO GALINDO	153,331,057.00	1,265,879.41	154,596,936.41
3268	71732271	CARLOS ADOLFO ECHEVERRI DELGADO	47,928,942.00	48,994,439.56	96,923,381.56
3269	71751484	FRANCISCO JAVIER BEDOLLA MARIN	39,402,573.00	251,570.40	39,654,143.40
3270	71754541	JULIAN AROLDO JARAMILLO VARELAS	418,452,651.00	102,851,411.17	521,304,062.17
3271	71760257	JOSE NORBEY CIFUENTES PEREZ	354,244,249.00	3,962,558.11	358,206,807.11
3272	71760377	ALEJANDRO QUICENO	104,304,457.00	1,182,151.61	105,486,608.61
3273	71763303	JHON FREDY ESTRADA	19,548,999.00	1,538,692.08	21,087,691.08
3274	71766824	DIEGO FERNANDO POSADA GRAJALES	124,825,814.00	123,680,316.94	248,506,130.94
3275	71768152	ADRIAN ALBERTO RUIZ FERNANDEZ	65,575,631.00	51,006,652.21	116,582,283.21
3276	71768416	JHON ALEXANDER VASQUEZ ACOSTA	115,974,111.00	18,218,381.54	134,192,492.54
3277	71772067	CARLOS ALEXANDER LUCIO CANO	40,800,000.00	120,542,914.28	161,342,914.28
3278	71780232	JAVIER ANDRES CAÑAS GOMEZ	174,980,939.00	180,218,396.62	355,199,335.62
3279	71782436	ALBEIRO DE JESUS GARCIA ARANGO	37,125,189.00	35,714,920.58	72,840,109.58
3280	71794291	MAURICIO ARLEY ALVAREZ	341,483,061.00	78,362,637.39	419,845,698.39
3281	71797278	LUIS FELIPE GALEANO	97,975,010.00	98,451,562.61	196,426,572.61
3282	71876143	EDGAR FABIAN ESCALANTE VERGARA	559,113,055.00	576,839,352.36	1,135,952,407.36
3283	71893712	JAVIER DE JESUS CORREA ARGUELLES	56,045,546.00	8,653,002.46	64,698,548.46
3284	71931037	CARLOS MARIO PALACIO JARAMILLO	17,178,368.00	13,577,984.25	30,756,352.25
3285	71934877	GONZALO SEPULVEDA	97,142,666.00	99,825,028.78	196,967,694.78
3286	71936455	OSCAR DE JESUS LOPERA	164,117,366.00	1,348,007.43	165,465,373.43
3287	71938145	MARIO URREGO GONZALEZ	396,134,792.00	331,360,736.81	727,495,528.81
3288	71938723	LUIS CARLOS RUIZ PALACIOS	220,849,155.00	83,472,423.55	304,321,578.55
3289	71940646	JULIO CESAR LOPERA	58,579,443.00	44,718,011.76	103,297,454.76
3290	71940754	LORENZO PALACIOS RENGIFO	20,426,829.00	12,272,874.66	32,699,703.66
3291	71944101	EDGAR CHAVERRA MURILLO	104,105,001.00	102,205,815.35	206,310,816.35

No.	Id.	Descripción	Capital	Actualización Int.	Total
3292	71974351	BLAS ENRIQUE RIVAS ROBLEDO	371,846,482.00	312,126,717.51	683,973,199.51
3293	71974857	JAIRO ANTONIO MORENO HINESTROZA	471,627,029.00	299,232,958.70	770,859,987.70
3294	71975671	JESUS FERMIN PEREZ REALES	25,000,000.00	15,779,435.96	40,779,435.96
3295	71980601	ANDYS ANTONIO YANEZ ROJAS	403,402,445.00	404,297,267.19	807,699,712.19
3296	71981423	WILDER PEREZ SEPULVEDA	258,891,506.00	38,402,883.89	297,294,389.89
3297	71985792	OMARA DARIO DELGADO BEDOYA	144,908,452.00	95,287,888.67	240,196,340.67
3298	72000295	VICTOR HUGO CARDONA NIEBLES	35,643,150.00	18,694,005.97	54,337,155.97
3299	72000330	ADOLFO MARID LLINAS LAGUNA	78,686,986.00	94,926,597.03	173,613,583.03
3300	72006058	JESUS DAVID CORBACHO MARTINEZ	338,966,340.00	247,896,957.10	586,863,297.10
3301	72016577	VICTOR MANUEL RUIZ MORENO	641,413,630.00	4,786,055.64	646,199,685.64
3302	72016833	LIBARDO SAUL DE LA CRUZ SUAREZ	82,226,383.00	51,612,456.11	133,838,839.11
3303	72070622	PRUDENCIO TEHERA GALLARDO	35,451,836.00	29,033,895.03	64,485,731.03
3304	72072527	ROBINSON YANEN ZUÑIGA	395,859,438.00	337,997,957.49	733,857,395.49
3305	72095872	HENRY ELIAS CELEDON REYES	82,899,048.00	910,202.18	83,809,250.18
3306	72124627	RAFAEL ANTONIO GUERRERO MATUTE	1,852,017,316.00	889,032,583.70	2,741,049,899.70
3307	72129420	DAVID MANUEL ARIZA LOPEZ	248,273,681.00	35,935,205.24	284,208,886.24
3308	72130407	ROBERTO ENRIQUE GOMEZ PEÑA	222,642,673.00	83,061,907.59	305,704,580.59
3309	72133692	ALBERTO JOSE ZUÑIGA IRIARTE	173,195,011.00	60,908,798.02	234,103,809.02
3310	72136303	JOSE LUIS TORRES MARTINEZ	139,984,531.00	104,340,562.05	244,325,093.05
3311	72140677	ENOC ATENCIO ALARCON	231,751,500.00	107,297,163.25	339,048,663.25
3312	72140704	ANTONIO MONTROPEZ RUBIO	58,973,422.00	58,647,004.92	117,620,426.92
3313	72141709	MARTIN AUGUSTO ESCORCIA ESCORCIA	3,254,485.00	994,930.95	4,249,415.95
3314	72147192	LUIS ALBERTO COLLAZOS MEZA	85,471,742.00	12,718,372.54	98,190,114.54
3315	72151590	JOSE MANUEL VENGOECHEA GOMEZ	368,009,096.00	196,083,441.74	564,092,537.74
3316	72152512	LUIS CARLOS RADA BARRERO	47,859,195.00	23,866,770.76	71,725,965.76
3317	72158849	ADRIANO EMEL OROZCO OROZCO	65,245,632.00	17,921,246.90	83,166,878.90
3318	72161338	HELTON CASTRO ACOSTA	145,423,395.00	82,754,231.45	228,177,626.45
3319	72161642	SANTIAGO FELIPE PACHECO PAJARO	132,324,607.00	1,375,304.59	133,699,911.59
3320	72162151	DAGOBERTO YANCE OROZCO Y OTROS	250,391,737.00	193,715,228.89	444,106,965.89
3321	72165538	ALEXANDER ENRIQUE ALMANZA BARRIOS	44,384,900.00	38,215,853.36	82,600,753.36
3322	72166526	LINDON ANTONIO MORALES JARAMILLO	189,061,299.00	85,994,188.23	275,055,487.23
3323	72168258	LUIS CARLOS ALVAREZ ZAPATA	54,360,490.00	44,892,148.17	99,252,638.17
3324	72173081	WISTON JAVIER GARCIA CABARCAS	210,197,118.00	99,582,052.56	309,779,170.56
3325	72174151	DUBAN QUIROGA PEÑA	46,069,470.00	38,536,412.15	84,605,882.15
3326	72175592	CARLOS JAVIER ORTIZ MEJIA	27,738,083.00	10,493,735.77	38,231,818.77
3327	72175679	NORBERTO MOJICA JAIME	66,808,674.00	17,160,910.59	83,969,584.59
3328	72177608	JOAQUIN VICENTE MARTINEZ SARMIENTO	277,702,310.00	26,775,098.48	304,477,408.48
3329	72179664	ADALBERTO RODRIGUEZ QUINTERO	366,638,276.00	313,305,703.44	679,943,979.44
3330	72182754	ARLEN ANTONIO VILLA OLIVARES	370,352,546.00	2,795,899.05	373,148,445.05
3331	72183554	JHONY ENRIQUE GONZALEZ MARENCO	548,592,516.00	641,737.82	549,234,253.82
3332	72186886	GUSTAVO ADOLFO SOLANO COBA	4,533,258.00	3,358,811.46	7,892,069.46
3333	72186936	CARLOS ALBERTO ORTIZ ZAMBRANO	36,558,644.00	24,655,008.77	61,213,652.77
3334	72187611	FERNANDO ENRIQUE HERRERA GARCIA	41,043,292.00	38,060,944.80	79,104,236.80
3335	72191696	ROGER ENRIQUE RODRIGUEZ PELUCINI	109,680,848.00	700,270.56	110,381,118.56
3336	72192453	OMAR ROCHA MALDONADO	324,406,531.00	148,947,972.30	473,354,503.30
3337	72195277	ALBERTO MARIO MUSKUS OTERO	206,262,068.00	1,136,410.41	207,398,478.41

No.	Id.	Descripción	Capital	Actualización Int.	Total
3338	72201761	EDGARDO JAIRO PALACIOS GOZALEZ	88,798,163.00	66,068,977.35	154,867,140.35
3339	72203789	WISTON LEONEL TORRES MORENO	144,693,069.00	78,316,413.35	223,009,482.35
3340	72205184	LEYSLE ALFONSO LANCHEROS PERNETT	59,809,338.00	250,489.08	60,059,827.08
3341	72206502	RODOLFO ANGULO BARRIOS	132,800,134.00	10,499,675.04	143,299,809.04
3342	72209467	ANGEL RAMON DIAZ BORNACHERA	108,250,809.00	31,434,080.45	139,684,889.45
3343	72215344	ORLANDO ESCOCIA OROZCO	156,347,987.00	93,783,279.86	250,131,266.86
3344	72215786	PEDRO TELLEZ HERRERA	92,068,461.00	91,295,157.99	183,363,618.99
3345	72222667	MARIO RAFAEL RICARDO RODRIGUEZ	1,009,195,107.00	776,471,654.47	1,785,666,761.47
3346	72222859	HECTOR AQUILEO GOMEZ CARRERO	224,884,007.00	171,786,387.79	396,670,394.79
3347	72222869	ALEXANDER CASTRO GONZALEZ	219,851,255.00	2,404,518.09	222,255,773.09
3348	72225192	LUIS MIGUEL MONTAÑO PEÑALOZA	32,846,328.00	32,675,617.73	65,521,945.73
3349	72225463	SAIR DARIO MENDEZ LOPEZ	141,355,869.00	227,499.60	141,583,368.60
3350	72226333	JORDIS JAIR DE LA IGLESIA CANTILLO	104,457,693.00	65,851,015.59	170,308,708.59
3351	72226495	RAFAEL VASQUEZ NELSON	162,946,076.00	80,937,416.23	243,883,492.23
3352	72238122	ALFREDO ENRIQUE BENVIDES ACUÑA	39,778,597.00	18,072,518.44	57,851,115.44
3353	72239554	FABIO GARCIA BAUTISTA	454,713,251.00	163,864,743.54	618,577,994.54
3354	72241897	BORIS JOSE MARQUEZ	60,113,428.00	22,558,822.26	82,672,250.26
3355	72244568	ALVARO JESUS HERNANDEZ VILLAMIZAR	119,285,173.00	503,279.63	119,788,452.63
3356	72246686	OCTAVIO RAFAEL NUNEZ GOMEZ	312,225,479.00	154,385,140.65	466,610,619.65
3357	72247110	DIDIER DONNY BRITO GONZALEZ	227,785,277.00	30,517,459.77	258,302,736.77
3358	72258269	JORGE LUIS MADRID MOLINA	79,940,656.00	46,252,536.22	126,193,192.22
3359	72268420	JAMIR ALEXANDER GUTIERREZ FLOREZ	24,505,458.00	0.00	24,505,458.00
3360	72279102	PEDRO VALEMTIN OSORIO SEPULVEDA	77,550,861.00	55,598,142.59	133,149,003.59
3361	72289675	JHON FREDY PEÑUELA LOZADA	274,078,242.00	1,686,883.39	275,765,125.39
3362	72305462	MILTON JOSE BARROS GUTIERREZ	196,843,632.00	91,565,527.67	288,409,159.67
3363	72306584	HEYDER ENRIQUE PAZ CERVANTES	186,411,400.00	110,490,242.71	296,901,642.71
3364	72314667	DAVID JULIAO COLINA	31,659,314.00	4,788,909.19	36,448,223.19
3365	72327462	JESUS ALBEIRO ZAPATA ECHAVARRIA	260,215,072.00	6,380,024.30	266,595,096.30
3366	72433878	RAUL ALBERTO GONZALEZ CERA	283,093,589.00	65,082.21	283,158,671.21
3367	72436860	ELKIN JOAQUIN FRAYLE	277,649,175.00	172,926,039.06	450,575,214.06
3368	73000068	ARGELIA SILGADO PADILLA	61,120,756.00	17,002,713.95	78,123,469.95
3369	73008193	WILMER DE LA PEÑA TAPIA	284,551,315.00	1,736,055.83	286,287,370.83
3370	73008845	MARIO ENRIQUE NAVAS ESTEVEZ	228,823,527.00	170,456,648.80	399,280,175.80
3371	73020263	HECTOR PEÑA PLANETA	179,938,664.00	101,554,607.56	281,493,271.56
3372	73073864	OSWALDO GENEZ CAMPILLO	38,651,831.00	16,268,590.79	54,920,421.79
3373	73074537	CARLOS ALBERTO SANCHEZ SERNA	63,857,797.00	23,211,906.82	87,069,703.82
3374	73074837	ORLANDO BERMUDEZ CORDIBA	144,611,297.00	110,731,815.07	255,343,112.07
3375	73075536	ANTONIO JESUS VIZCAINO DEL RIO	73,374,757.00	271,596.85	73,646,353.85
3376	73077614	WILFRIDO FIGUEROA YANES	119,912,370.00	108,078,580.57	227,990,950.57
3377	73078608	YAMIL BLANCO BLANCO	460,482,185.00	2,138,240.22	462,620,425.22
3378	73082543	RAMON RODRIGUEZ GARCIA	48,522,634.00	34,999,322.51	83,521,956.51
3379	73083554	WALTER LEAL OROZCO	84,790,124.00	220,048.72	85,010,172.72
3380	73083715	ALVARO LOPEZ MARRUGO	169,512,399.00	84,571,747.12	254,084,146.12
3381	73084160	ALVARO JOSE RUSSO PARDO	292,771,029.00	126,112,987.43	418,884,016.43
3382	73088923	MARIANO DE JESUS BELTRAN PADILLA	375,667,273.00	156,086,053.52	531,753,326.52
3383	73090555	NAGIB CHALAVE	150,005,774.00	80,371,198.27	230,376,972.27
3384	73091584	JUAN MANUEL PEREZ NUÑEZ	368,754,863.00	1,649,584.64	370,404,447.64
3385	73092023	JULIO IGNACIO GONZALEZ	638,289,619.00	273,321,901.60	911,611,520.60

No.	Id.	Descripción	Capital	Actualización Int.	Total
3386	73092656	ORLANDO VIVANQUEZ BETANCOURT	247,078,106.00	199,727,944.86	446,806,050.86
3387	73096577	ORLANDO CASTELLON ARROYO	3,091,493.00	1,931,513.06	5,023,006.06
3388	73101899	JESUS WESSY MENA ARRIAGA	147,408,907.00	83,362,982.65	230,771,889.65
3389	73102074	EFIGENIO GAVIRIA CAICEDO	232,215,204.00	94,512,073.04	326,727,277.04
3390	73102321	LA RUBEN ALCAZAR AURE	189,777,168.00	130,113,695.24	319,890,863.24
3391	73103705	HERMES GREGORIO FLOREZ TORRES	310,395,248.00	119,150,911.13	429,546,159.13
3392	73106225	MANUEL ESTEBAN MIRANDA AGAMEZ	180,913,656.00	213,624,256.68	394,537,912.68
3393	73107059	EDUARDO MATSON OSPINO	2,835,543,575.00	2,709,154,669.63	5,544,698,244.63
3394	73110645	RUBEN DARIO CASAS URUETA	127,954,624.00	19,001,225.16	146,955,849.16
3395	73112594	JOSE GOMEZ BURGOS	412,931,933.00	236,521,333.08	649,453,266.08
3396	73113176	JOSE ANTONIO PABUENA BELTRAN	63,564,626.00	18,554,577.82	82,119,203.82
3397	73119249	PEDRO CLAVER HERRERA	58,504,823.00	50,945,818.07	109,450,641.07
3398	73121289	ETILSON ROMERO CABARCAS	201,448,078.00	165,549,612.93	366,997,690.93
3399	73121716	ELIAS FRANCISCO CABARCAS SOTOMAYOR	169,279,909.00	116,618,501.04	285,898,410.04
3400	73121944	JORGE FERNANDO BARRIOS GUZMAN	195,107,428.00	83,312,263.43	278,419,691.43
3401	73122991	WILLIAM VILLAREAL PEREZ	256,405,398.00	140,862,801.29	397,268,199.29
3402	73128232	RAFAEL VICENTE BURGOS CUADRADO	47,564,692.00	18,416,007.40	65,980,699.40
3403	73129910	DAUMIT SALCEDO ORTEGA	711,517,624.00	630,669,419.45	1,342,187,043.45
3404	73137704	LUIS ALFREDO BERNAL CRUZ	133,946,134.00	54,141,520.88	188,087,654.88
3405	73138058	KALEB BURGOS PASCO	154,557,323.00	105,951,189.12	260,508,512.12
3406	73139038	JUAN GUZMAN ANAYA	96,511,942.00	57,347,824.63	153,859,766.63
3407	73140686	JASMEL RAFAEL GRAU RADA	173,570,857.00	71,559,497.95	245,130,354.95
3408	73143688	FRANK CAMACHO ROMERO	139,786,333.00	78,774,336.98	218,560,669.98
3409	73147297	ALVARO ALTAMIRANDA MADERO	50,385,858.00	31,613,286.66	81,999,144.66
3410	73151687	EDWIN ESTRADA FLORES	98,712,451.00	664,463.77	99,376,914.77
3411	73154248	EVER ALFONSO PIÑERES HERNANDEZ	604,722,047.00	86,333,233.14	691,055,280.14
3412	73158098	DIOGENES JINETE ALVAREZ	274,593,819.00	224,267,777.85	498,861,596.85
3413	73161899	JOSE GUTIERREZ DE PIÑERES	109,839,799.00	55,620,915.90	165,460,714.90
3414	73164291	AHMAD ELGHANDOUR MAYZUR	1,003,181,763.00	640,215,599.63	1,643,397,362.63
3415	73169085	FERNANDO FERNADEZ AMADOR	268,619,747.00	126,712,385.21	395,332,132.21
3416	73191622	ANDRES MAURICIO BORNACHERA FERIA	27,044,332.00	19,218,241.12	46,262,573.12
3417	73192533	JOSE JOAQUIN OROZCO CARDENAS	139,427,433.00	12,811,456.01	152,238,889.01
3418	73200205	VICENTE MUÑOZ MORANTE	20,277,847.00	15,535,545.83	35,813,392.83
3419	73210773	HOWARD MORALES BARBOZA	163,168,497.00	134,953,768.63	298,122,265.63
3420	73237538	HENRY JOSE MUÑOZ MENDOZA	130,539,481.00	70,612,254.27	201,151,735.27
3421	73238359	EMIL MANUEL GALE ALVARINO	186,411,400.00	110,490,242.71	296,901,642.71
3422	73290428	DANIEL FELIPE CONTRERAS SERJE	239,320,169.00	136,286,041.75	375,606,210.75
3423	73291102	AMURI PATRON	562,326,562.00	571,970,534.78	1,134,297,096.78
3424	73315997	ADAN DE JESUS CORONADO CRUZATE	198,485,376.00	244,269.03	198,729,645.03
3425	73317592	FREY DAVID MARTINEZ SALCEDO	53,557,845.00	19,405,744.73	72,963,589.73
3426	73429614	ROBINSON SEÑAS RIVERA	645,197,000.00	584,110,969.29	1,229,307,969.29
3427	73433520	EDUARDO ENRIQUE LOPEZ RIVERA	87,088,472.00	37,365,482.31	124,453,954.31
3428	73433600	IMER DAVID CABALLERO ESCORCIA	91,601,976.00	74,364,515.20	165,966,491.20
3429	73472444	JAIR JOSE MANJARRES OSPINO	36,724,422.00	29,044,051.10	65,768,473.10
3430	73544512	EDER JAIRO TAPIA BERROCAL	43,772,944.00	21,388,472.45	65,161,416.45
3431	73545349	LUIS ENRIQUE OLIVERA BLANCO	143,896,173.00	81,235,020.34	225,131,193.34
3432	73546030	YONIS SIMANCA TEHERAN	270,186,519.00	179,344,049.63	449,530,568.63
3433	73547302	SAMUEL ENRIQUE TORRES	132,074,951.00	65,454,829.83	197,529,780.83
3434	73549312	FRANCISCO MANUEL ALVAREZ BARRETO	2,110,989,120.00	1,645,628,805.24	3,756,617,925.24

No.	Id.	Descripción	Capital	Actualización Int.	Total
3435	73549683	JOSE LUIS OCHOA MENDOZA	216,745,013.00	88,485,461.73	305,230,474.73
3436	73550583	MANUEL SALVADOR CONSUEGRA PEREZ	100,524,340.00	91,425,554.79	191,949,894.79
3437	73550824	ADGARDO ENRIQUE BLANCO RODRIGUEZ	97,579,319.00	77,088,226.47	174,667,545.47
3438	73551337	JOSE GREGORIO ARIAS SIMANCA	570,999,090.00	283,258,260.45	854,257,350.45
3439	73556664	MARTIN ALONSO DONADO MARTELO	229,120,897.00	1,462,849.61	230,583,746.61
3440	73560831	ALVARO RODRIGUEZ CANTILLO	192,517,472.00	67,751,438.96	260,268,910.96
3441	73579133	EDUARDO ENRIQUE HERRERA GALLO	349,911,164.00	1,465,002.47	351,376,166.47
3442	74020065	EDGAR ALARCON RUIZ	126,895,596.00	73,834,031.12	200,729,627.12
3443	74240335	CARLOS OMAR MOTTA CAMARGO	63,803,564.00	57,701,224.69	121,504,788.69
3444	74242511	JUAN CARLOS ARIZA	165,705,102.00	57,990,353.00	223,695,455.00
3445	74243926	ALVARO GUERRERO RODRIGUEZ	117,432,339.00	108,723,112.29	226,155,451.29
3446	74245378	AGUSTIN RAMIREZ ARIAS	25,000,000.00	4,461,373.99	29,461,373.99
3447	74245418	DAVID JULIAN WALTEROS REYES	173,253,266.00	126,398,324.90	299,651,590.90
3448	74300069	JORGE ENRIQUE RODRIGUEZ VARGAS	52,664,462.00	41,294,049.29	93,958,511.29
3449	74300600	MANUEL CARDENAS VELANDIA	536,557,877.00	42,522,234.55	579,080,111.55
3450	74343070	ISAAC CARDENAS AMEZQUITA	109,107,116.00	50,197,133.08	159,304,249.08
3451	74346183	RODRIGO PEÑA SIERRA	347,348,659.00	195,637,690.99	542,986,349.99
3452	74346282	NELSON ARTURO OVALLE DIAZ	383,605,087.00	519,545,785.90	903,150,872.90
3453	74346431	ELBERG GEOVANNI ARIAS MARTINEZ	280,596,838.00	0.00	280,596,838.00
3454	74347394	LIBARDO AGUIRRE VALVUENA	143,376,622.00	1,426,179.29	144,802,801.29
3455	74352017	RAFAEL CUBIDES CHAVARRO	43,617,156.00	41,803,348.55	85,420,504.55
3456	74369422	LUIS FERNANDO PISCITTI VEGA	328,819,286.00	202,391,510.87	531,210,796.87
3457	74382332	BELISARIO ANTOLINEZ RODRIGUEZ	161,706,467.00	104,455,595.49	266,162,062.49
3458	74468928	JESUS ARMANDO LOPEZ MURCIA	25,000,000.00	17,962,433.44	42,962,433.44
3459	74599654	GERMAN ENRIQUE VELANDIA MARTINEZ	75,127,033.00	77,097,402.14	152,224,435.14
3460	74753062	ROLFE RAMIREZ PARRA	28,387,310.00	27,308,980.56	55,696,290.56
3461	74754358	FRAY DANILO MORA SANABRIA	16,582,829.00	12,929,393.96	29,512,222.96
3462	74846249	MIGUEL ESTEVEZ GARCIA	238,105,295.00	34,396,418.52	272,501,713.52
3463	74856223	CARLOS ARTURO CRUZ CAICEDO	136,029,872.00	57,547,435.76	193,577,307.76
3464	74856567	CARLOS MORALES DIAZ	85,695,317.00	41,140,441.22	126,835,758.22
3465	74860364	FAVIO EMIRO CAMARGO ALFONSO	286,853,259.00	444,826,411.13	731,679,670.13
3466	74865731	DONELIO SANDOVAL COLINA	172,297,534.00	104,650,854.52	276,948,388.52
3467	75035508	MARINO BERMUDEZ MARIN	27,912,323.00	13,328,611.61	41,240,934.61
3468	75052237	ISLEN CAÑAVERAL ARANGO	188,731,554.00	0.00	188,731,554.00
3469	75066247	JAIME HERNAN PATIÑO OCAMPO	25,000,000.00	15,931,008.07	40,931,008.07
3470	75066705	HUMBERTO MARULANDA CIFUENTES	53,528,115.00	40,065,833.88	93,593,948.88
3471	75073947	LUIS ERMES MOLINA TRUJILLO	90,596,210.00	94,449,106.68	185,045,316.68
3472	75096371	VICTOR MANUEL ORTIZ CASTAÑO	325,351,890.00	384,516.44	325,736,406.44
3473	76006256	DARIO ALEXANDER VALENCIA RAMIREZ	12,545,836.00	1,849,765.43	14,395,601.43
3474	76009045	BERNY JAMES HIDALGO SANCHEZ	92,269,485.00	64,282,400.26	156,551,885.26
3475	76009165	VICTOR FERNANDO OLAVE CASTRO	171,385,802.00	216,907,496.18	388,293,298.18
3476	76042790	CARLOS ALBERTO HURTADO	212,750,015.00	48,523,925.75	261,273,940.75
3477	76045251	CESAR AUGUSTO RIVAS LASSO	106,189,461.00	1,075,383.91	107,264,844.91
3478	76046059	NELSON HURTADO CUERO	240,191,599.00	72,304,956.22	312,496,555.22
3479	76046426	LUIS EDUARDO GONZALEZ CASTILLO	167,879,643.00	107,138,286.15	275,017,929.15
3480	76141042	GABRIEL ANTONIO PALACIOS BETANCOURT	135,193,764.00	125,100,841.96	260,294,605.96
3481	76141157	JOSE WILMER MUÑOZ	211,711,628.00	111,537,015.99	323,248,643.99
3482	76175222	EUDORO ZEMANATE CHITO	71,080,536.00	45,943,864.60	117,024,400.60

No.	Id.	Descripción	Capital	Actualización Int.	Total
3483	76200242	JOSE LEONIDAS VALENCIA VALENCIA	37,464,741.00	218,289.91	37,683,030.91
3484	76210061	GUERRERO JORGE GIRALDO BENAVIDES	34,032,955.00	32,172,619.65	66,205,574.65
3485	76214139	GENTIL CERON RIVERA	339,056,737.00	87,481,858.79	426,538,595.79
3486	76236468	ELVIS ENRIQUE CERON BASTIDAS	58,081,728.00	55,009,782.22	113,091,510.22
3487	76265482	JOBAR BELALCAZAR OTERO	127,857,031.00	118,047,388.07	245,904,419.07
3488	76284851	EIDER QUINAYAS	58,959,728.00	568,706.83	59,528,434.83
3489	76296574	FELIX EDUARDO MOLINA CARDENAS	34,599,701.00	5,833,316.98	40,433,017.98
3490	76299716	CARLOS ALBERTO PEÑA	416,272,457.00	2,241,098.30	418,513,555.30
3491	76303558	JOSE SOLANO SALAZAR	12,570,913.00	7,957,257.71	20,528,170.71
3492	76306582	LEONIDAS LAZO FERNANDEZ	94,383,405.00	42,972,788.28	137,356,193.28
3493	76306663	ALIRIO ERAZO ORTEGA	124,736,771.00	142,394,203.62	267,130,974.62
3494	76307550	NIXON CIFUENTES ZUÑIGA	31,406,402.00	34,703,289.08	66,109,691.08
3495	76308577	ANCIZAR HERNANDO DELGADO ENRIQUE	114,914,504.00	64,974,413.08	179,888,917.08
3496	76309040	JAIME HORACIO ROJAS OROZCO	37,998,065.00	8,447,968.29	46,446,033.29
3497	76310932	WILSON FREDY RENGIFO	178,272,243.00	87,205,159.75	265,477,402.75
3498	76313690	ANDRES SEVILLA MOSQUERAA	39,946,474.00	43,728,837.35	83,675,311.35
3499	76316185	MAURICIO PARRA SANCHEZ	53,580,014.00	11,212,703.96	64,792,717.96
3500	76321558	EDWARD YOVANNY FRANCO ARCOS	143,594,755.00	90,523,348.55	234,118,103.55
3501	76322228	JUAN GABRIEL GUZMAN BERMUDEZ	14,500,489.00	8,090,348.09	22,590,837.09
3502	76322345	JAIRO QUIÑONES ASTAIZA	162,857,583.00	81,878,842.11	244,736,425.11
3503	76323638	JULIO ANIBAL JARAMILLO AVILA	284,578,275.00	70,788,541.20	355,366,816.20
3504	76324110	RUBELINO FINSER SANCHEZ	171,223,697.00	96,048,066.24	267,271,763.24
3505	76325326	WILSON LOPEZ SANCHEZ	78,157,236.00	772,109.92	78,929,345.92
3506	76330880	NELSON ANFRES ACOSTA	166,346,153.00	58,103,989.87	224,450,142.87
3507	76331479	NELSON HORACIO COLLAZOS BURBANO	262,036,855.00	151,949,047.40	413,985,902.40
3508	76331949	LUIS GUILLERMO GOMEZ	63,279,403.00	370,861.56	63,650,264.56
3509	76333759	CARLOS ALBERTO PINO FUENTES	42,704,083.00	45,515,322.09	88,219,405.09
3510	76703007	LUIS FERNANDO ZEA HENAO	261,717,035.00	1,090,004.91	262,807,039.91
3511	77007529	FRANCISCO MANRIQUEZ ACOSTA	272,855,183.00	89,931,689.54	362,786,872.54
3512	77010368	HERNANDO ABEL ANIBAL HERNANDEZ	150,893,660.00	100,296,107.30	251,189,767.30
3513	77010615	ALEJANDRO ELIAS TAPIA OCHOA	25,000,000.00	10,428,114.57	35,428,114.57
3514	77011225	ALBERTO MEZA VILLA	282,486,948.00	41,435,038.99	323,921,986.99
3515	77012060	JOSE ALBERTO TORREJANO BOLANOS	346,728,240.00	176,676,620.33	523,404,860.33
3516	77013377	JUAN FRANCISCO PAVAJEAU OSPINO	346,175,271.00	141,251,897.17	487,427,168.17
3517	77014353	SIERVO DE DIOS TORRES OVALLE	212,453,106.00	76,213,983.43	288,667,089.43
3518	77016576	OSCAR ENRIQUE AROCA CAMPUZANO	222,837,756.00	99,763,776.73	322,601,532.73
3519	77017637	TEVIS DARIO MEJIA ALVAEREZ	23,726,934.00	28,269,038.58	51,995,972.58
3520	77018089	JOSE LUIS CARVAJAL RIVEIRA	107,187,299.00	40,209,807.01	147,397,106.01
3521	77018913	ABEL PICON MARTINEZ	111,292,171.00	141,975.55	111,434,146.55
3522	77020477	LENIN ARIAS MARTINES	34,216,212.00	30,739,196.96	64,955,408.96
3523	77020545	JULIO CESAR CABALLERO GONZALEZ	66,243,479.00	277,435.63	66,520,914.63
3524	77021155	VICTOR HUGO ORTIZ DUARTE	127,703,108.00	0.00	127,703,108.00
3525	77021549	RAFAEL ENRIQUE RIVADENEIRA	145,721,386.00	100,737,665.17	246,459,051.17
3526	77023139	PEDRO NEL RODRIGUEZ ESPINEL	149,200,296.00	1,225,483.06	150,425,779.06
3527	77024304	OLVER ENRIQUE TORRES FERNANDEZ	714,023,357.00	6,308,457.68	720,331,814.68
3528	77024423	SILVIO MUNIVE ARBOLEDA	301,195,022.00	120,295.65	301,315,317.65
3529	77024521	JOAQUIN JOSE OLIVELLA MADERA	151,804,650.00	44,625,450.76	196,430,100.76
3530	77024606	CARLOS HIGUES GIL DAZA	137,959,886.00	114,209,163.81	252,169,049.81

No.	Id.	Descripción	Capital	Actualización Int.	Total
3531	77026480	CESAR AUGUSTO ALMENAREZ VILLARREAL	458,877,744.00	275,477,506.05	734,355,250.05
3532	77028744	FABIAN ALBERTO JIMENEZ VEGA	852,856,664.00	853,988,296.88	1,706,844,960.88
3533	77029495	WARNER GERMAN PINILLA NARVAEZ	613,797,281.00	461,215,766.83	1,075,013,047.83
3534	77029588	OMER ARGEMIRO ARIZA DE LA CRUZ	237,934,811.00	202,632.99	238,137,443.99
3535	77031150	HENRY SANTIAGO OVALLE	321,485,899.00	171,849,844.37	493,335,743.37
3536	77031886	RAUMITH QUINTERO MORALES	402,583,736.00	72,650,588.74	475,234,324.74
3537	77034673	ALEJANDRO RIZO VILLEGAS	151,312,245.00	132,738,191.07	284,050,436.07
3538	77036887	ALVARO LUIS MEJIA	243,693,340.00	217,096,972.18	460,790,312.18
3539	77037481	DIGNAEL JIMENEZ SOSA	127,470,897.00	89,569,828.76	217,040,725.76
3540	77038465	LUIS ALBERTO ALVEAR ORTIZ	40,854,181.00	44,651,379.78	85,505,560.78
3541	77038504	YOBAN ALBERTO CALDERON QUINTERO	272,601,473.00	59,981,469.65	332,582,942.65
3542	77039373	ALEXIS CONTRERAS DE LA HOZ	73,046,333.00	21,160,333.67	94,206,666.67
3543	77040584	WILMER MARTINEZ BOCANEGRA	212,303,227.00	92,334,542.77	304,637,769.77
3544	77070052	FRANCISCO EDUARDO CABALLERO BELEÑO	94,565,794.00	61,052.21	94,626,846.21
3545	77092863	JUAN ANTONIO QUINTERO GONZALEZ	234,529,235.00	38,126,357.85	272,655,592.85
3546	77093568	JHONNYS ANTONIO PADILLA PEÑARANDA	36,358,674.00	13,940,044.99	50,298,718.99
3547	77103971	JAIRO SALAS BUITRAGOS	140,342,481.00	124,332,526.62	264,675,007.62
3548	77105798	HERNANDO HERNANDEZ HERNANDEZ	131,943,773.00	81,086,219.60	213,029,992.60
3549	77131881	PEDRO MANUEL JIMENEZ CAMARGO	467,903,627.00	259,161,408.41	727,065,035.41
3550	77136850	JOSE ELVER RESTREPO RAMIREZ	72,722,045.00	65,344,031.21	138,066,076.21
3551	77143016	LUIS FELIPE RUIZ CASTILLO	110,925,592.00	8,630,216.81	119,555,808.81
3552	77151037	ARGIRO DE JESUS VELEZ	390,662,950.00	3,828,392.33	394,491,342.33
3553	77153998	ROBINSON VARGAS GARAU	222,482,033.00	0.00	222,482,033.00
3554	77154582	WILSON JOSE GONZALEZ CASTILLO	252,350,188.00	136,045.91	252,486,233.91
3555	77155309	FREISSER ALFONSO OVALLE REYES	249,549,912.00	180,660,494.11	430,210,406.11
3556	77158632	FIDEL DE JESUS MIELES VANEGAS	243,997,635.00	52,379.75	244,050,014.75
3557	77159265	JOSE ENRIQUE MORON RINCONES	150,624,243.00	1,404,004.21	152,028,247.21
3558	77160694	MIGUEL ANTONIO CARDENAS GAONA	507,290,495.00	40,202,787.04	547,493,282.04
3559	77166262	WILLIAM ORTEGA CASTAÑO	113,110,703.00	7,454,862.09	120,565,565.09
3560	77168531	JAUDI JOSE MOYA SOCARRAS	166,832,312.00	25,769,517.29	192,601,829.29
3561	77171164	YESITH ENRIQUE CACERES MONTERO	80,097,955.00	6,858,896.36	86,956,851.36
3562	77171486	AQUILINO ALFONSO MURGAS CASTAÑEDA	40,364,242.00	27,555,755.93	67,919,997.93
3563	77171699	LUIS ANTONIO YANES	32,720,608.00	31,624,734.21	64,345,342.21
3564	77173897	PALACIO BRITO JULIO DAVID	70,765,738.00	47,213,079.63	117,978,817.63
3565	77174098	RAFAEL ESTEBAN SANCHEZ HERNANDEZ	23,908,093.00	23,427,345.38	47,335,438.38
3566	77174586	LUIS ALEJANDRO LOPEZ ARAUJO	45,236,321.00	43,654,214.04	88,890,535.04
3567	77174847	OSIRIS GARCIA COGOLLO	66,299,244.00	19,812,347.32	86,111,591.32
3568	77177032	JUAN DAVID MOLINA GALVIS	1,120,572,445.00	1,208,329,496.34	2,328,901,941.34
3569	77177596	GIOVANNY ALFREDO ANDRADE RACINES	542,186,814.00	374,364,677.35	916,551,491.35
3570	77178353	RICARDO MAURICIO MADARRIAGA PARRA	36,110,607.00	35,580,172.67	71,690,779.67
3571	77179037	ALBERT ROBLES MARTINEZ	52,331,572.00	261,646.22	52,593,218.22
3572	77179524	CARLOS ENRIQUE MONTAÑEZ LOZANO	225,179,761.00	83,476,610.25	308,656,371.25
3573	77182248	ALVARO AYDAR PAEZ	53,395,849.00	15,696,243.36	69,092,092.36
3574	77182395	CLODOMIRO ROBLES OROZCO	63,334,336.00	61,042,732.53	124,377,068.53
3575	77183013	CELSO LOPEZ ANGARITA	214,474,716.00	107,158,476.23	321,633,192.23
3576	77184384	JAIME ENRIQUE OROZCO MUÑOZ	35,434,719.00	216,188.26	35,650,907.26

No.	Id.	Descripción	Capital	Actualización Int.	Total
3577	77185057	BALMIRO ZULETA MENDOZA	147,584,551.00	134,226,193.22	281,810,744.22
3578	77185099	FELIX GUILLERMO SARDO BOHORQUEZ	313,356,162.00	1,022,374.50	314,378,536.50
3579	77185510	NEMOROSO DE JESUS COROZO MONTAÑO	64,982,796.00	35,188,825.93	100,171,621.93
3580	77189250	RIGOBERTO ORTIZ CORONADO	126,785,385.00	197,597,805.76	324,383,190.76
3581	77190684	ROBERTO CARLOS MANJARREZ MOLINA	56,259,213.00	15,452,547.53	71,711,760.53
3582	77190833	DOUGLAS CASTILLO AGUIRRE	105,163,839.00	64,018,100.30	169,181,939.30
3583	77192959	YIMMY ALFONSO SILVA CASTILLO	152,186,870.00	829,912.48	153,016,782.48
3584	77192985	EDUARD ENRIQUE ARIAS CASTILLO	98,337,699.00	80,508,508.70	178,846,207.70
3585	77193147	HEIDER GOMEZ HERNANDEZ	49,459,289.00	13,902,550.26	63,361,839.26
3586	77194121	IVAN ENRIQUE AMARIS ZAMBRANO	11,051,454.00	8,771,445.90	19,822,899.90
3587	77194885	ALVARO SARABIA DURAN	240,203,508.00	138,145,102.39	378,348,610.39
3588	77283808	JOSE DAVID FLOREZ RODRIGUEZ	29,123,875.00	31,965,122.11	61,088,997.11
3589	78015955	JORGE LUIS RHENALS AYALA	60,191,580.00	502,515.25	60,694,095.25
3590	78020385	HERNANDO DE LOS SANTOS GOMEZ VILLAMIL	59,213,213.00	29,525,365.32	88,738,578.32
3591	78025748	MANUEL DE JESUS MONTESINO DIAZ	326,156,125.00	0.00	326,156,125.00
3592	78323929	JOSE LUIS GAMBOA MONTERROSA	146,814,204.00	145,419,429.69	292,233,633.69
3593	78430127	RAMIRO ROMER VEGA	97,797,149.00	71,933,428.51	169,730,577.51
3594	78586484	FREDY MANUEL ORTEGA PIEDRAHITA	98,018,470.00	63,914,715.13	161,933,185.13
3595	78646485	SIGIFREDO ZULETA MERCADO	139,013,814.00	106,895,882.56	245,909,696.56
3596	78673795	EDGAR JOSE BETIN MENDOZA	22,360,607.00	21,623,006.02	43,983,613.02
3597	78693417	FREDYS ENRIQUE GARCIA	11,784,398.00	8,495,666.35	20,280,064.35
3598	78695445	REMBERTO SEGUNDO MONTIEL	147,615,754.00	299,382,420.55	446,998,174.55
3599	78695682	GERMAN ANTONIO ESPITIA DELGADO	150,878,542.00	34,620,912.74	185,499,454.74
3600	78727187	RAFAEL EDUARDO PETRO VERBEL	278,012,043.00	114,322,270.59	392,334,313.59
3601	78745564	LUIS ROBERTO CHICA DORADO	5,572,584.00	5,231,907.90	10,804,491.90
3602	78750037	ROBERTO CARLO GALVAN	58,427,726.00	40,749,529.83	99,177,255.83
3603	78752801	JOSE PAEZ NEDER	79,690,489.00	80,850,088.26	160,540,577.26
3604	78762159	PABLO CESAR VILLADIEGO BRUN	128,795,059.00	90,200,586.83	218,995,645.83
3605	78763732	JOSE DOMINGO FABRA LOBO	104,446,840.00	84,792,233.64	189,239,073.64
3606	78767498	OVIDIO JOSE BLAQUICET MOSQUERA	110,511,273.00	102,187,398.05	212,698,671.05
3607	79001620	LUIS EDUARDO RODRIGUEZ RUIZ	18,450,729.00	4,212,959.06	22,663,688.06
3608	79003214	HECTOR RICARDO RINCON GALINDO	439,706,081.00	31,497,646.04	471,203,727.04
3609	79040946	MARCO ALBA GUERRERO	411,776,721.00	3,108,622.57	414,885,343.57
3610	79042229	MIGUEL BAUTISTA GOMEZ	211,960,359.00	117,054,093.23	329,014,452.23
3611	79043189	MAXIMO MENDOZA RAMIREZ	21,332,813.00	6,570,821.41	27,903,634.41
3612	79043595	CESAR AUGUSTO PATI?O WALTEROS	133,064,207.00	690,363.30	133,754,570.30
3613	79051737	ROBERTO BELTRAN RODRIGUEZ	142,273,219.00	71,151,215.37	213,424,434.37
3614	79062394	CARLOS ALBERTO GARCIA VILLALBA	144,302,561.00	2,197,992.48	146,500,553.48
3615	79064708	JESUS ALIRIO NIETO CHINGATE	201,279,024.00	180,074,567.41	381,353,591.41
3616	79098446	FREDDY SOLANO CUMPLIDO	137,097,625.00	106,994,945.01	244,092,570.01
3617	79101370	JORGE ALFONSO CASTAÑEDA CORTES	223,156,940.00	223,812,500.51	446,969,440.51
3618	79102203	JAVIER RODRIGUEZ URREA	84,629,137.00	61,251,497.91	145,880,634.91
3619	79113339	LUIS ALFONSO SANCHEZ LOPEZ	568,861,623.00	473,524,318.07	1,042,385,941.07
3620	79113792	EDUARDO ALEJANDRO MEZA CADENA	240,437,065.00	139,032,673.06	379,469,738.06
3621	79126555	PEDRO ISRAEL LEITON FARFAN	115,621,619.00	26,680,689.45	142,302,308.45
3622	79133882	YESID PALOMA LOZANO	55,145,175.00	34,035,027.78	89,180,202.78
3623	79138723	GABRIEL ADOLFO GONZALEZ HOYOS	208,740,950.00	186,497,684.19	395,238,634.19
3624	79140965	ALVARO CORDERO RODRIGUEZ	118,899,579.00	45,213,363.31	164,112,942.31

No.	Id.	Descripción	Capital	Actualización Int.	Total
3625	79141590	GUILLERMO FORERO ALVAREZ	18,891,912.00	34,474,930.07	53,366,842.07
3626	79142399	CARLOS A RAMIREZ CURREA	189,651,311.00	123,936,018.04	313,587,329.04
3627	79145916	GABRIEL VILLALBA GONZALEZ	13,418,482.00	10,050,015.67	23,468,497.67
3628	79146875	JAIME ALBERTO ARUACHAN ELJACH	40,443,035.00	33,094,220.36	73,537,255.36
3629	79148750	MAURICIO MARIÑO RONDON	32,739,884.00	32,047,613.26	64,787,497.26
3630	79149031	WILLIAM ARGUMERO DORIA	88,213,394.00	46,584,089.50	134,797,483.50
3631	79149789	CARLOS HERNANDO BAUTISTA RINCON	13,388,568.00	14,704,344.50	28,092,912.50
3632	79150214	LEONEL ENRIQUE GONZALEZ HUESO	93,186,560.00	92,745,723.02	185,932,283.02
3633	79152853	LUIS FRANCINETH DUARTE ECHEVERRY	211,170,070.00	166,052,852.26	377,222,922.26
3634	79188551	JAIME ERNESTO OLAYA MIRANDA	203,625,739.00	117,086,365.63	320,712,104.63
3635	79222035	HEILER PALACIOS PALACIOS	23,249,152.00	30,047,741.85	53,296,893.85
3636	79235478	RAMIRO POVEDA LAVERDE	20,484,648.00	21,050,283.69	41,534,931.69
3637	79236840	LUIS VALLEJO BLANCO	621,952,193.00	0.00	621,952,193.00
3638	79241346	CARLOS JULIO CARREÑO CRISTANCHO	50,561,247.00	31,334,635.96	81,895,882.96
3639	79246014	EDISSON EDUARDO TOVAR SARMIENTO	352,247,717.00	320,574,773.97	672,822,490.97
3640	79247396	HUMBERTO JIMENEZ CASTELLANOS	230,426,521.00	185,540,261.56	415,966,782.56
3641	79252943	RAFAEL MACIAS	84,642,250.00	49,918,293.16	134,560,543.16
3642	79253613	OLIVERIO ROJAS VARON	150,840,075.00	66,276.84	150,906,351.84
3643	79254305	JAIME CAMILO RONCANCIO JIMENEZ	45,907,132.00	49,211,551.03	95,118,683.03
3644	79256526	OSWALDO ANTONIO BELTRAN URREGO	70,232,714.00	57,260,691.50	127,493,405.50
3645	79258568	OCTAVIANO HUMBERTO CARDENAS SOLANO	106,511,578.00	121,511.27	106,633,089.27
3646	79258625	JAIME HERNANDO CUERVO ALVAREZ	310,895,095.00	192,702,672.53	503,597,767.53
3647	79262165	ORLANDO CONTRERAS	82,408,043.00	89,039,916.35	171,447,959.35
3648	79264429	ANIBAL RENAN CABRERA OVIEDO	54,264,587.00	87,350,490.69	141,615,077.69
3649	79265068	JAIME ORLANDO DAZA CORREDOR	53,529,289.00	99,326,736.50	152,856,025.50
3650	79272242	JAIME ALFONSO FAJARDO HERRERA	144,863,906.00	85,650,306.30	230,514,212.30
3651	79272718	ANDRES RAMIREZ PINEDA	107,716,268.00	45,267,528.44	152,983,796.44
3652	79281573	HERNAN MONTEALEGRA GUZMAN	44,779,604.00	21,104,237.34	65,883,841.34
3653	79287752	CARLOS ALEJANDRO VELEZ FLOREZ	259,540,085.00	0.00	259,540,085.00
3654	79294308	GONZALO ZALAZAR GORDILLO	258,562,207.00	153,576,404.14	412,138,611.14
3655	79295180	ORLANDO QUINTERO LOPEZ	163,197,204.00	144,668,974.05	307,866,178.05
3656	79295849	ALFONSO BAQUERO ALVARADO	484,890,858.00	129,802,940.11	614,693,798.11
3657	79296491	JAIRO CARRERO BOLIVAR	270,131,365.00	2,807,587.56	272,938,952.56
3658	79300503	GERMAN IGNACIO VARGAS TARQUINO	111,943,469.00	73,918,347.59	185,861,816.59
3659	79301834	MIGUEL ALBERTO ACHURY JIMENEZ	336,920,756.00	48,251,643.00	385,172,399.00
3660	79317015	GUILLERMO RODRIGUEZ BETANCOURT	130,936,465.00	38,634,023.27	169,570,488.27
3661	79318270	JUAN CARLOS HIGINIO HERNANDEZ	23,830,966.00	5,135,172.90	28,966,138.90
3662	79320291	ALEJANDRO ADAMES DIAZ	1,335,171,565.00	1,364,163,885.17	2,699,335,450.17
3663	79321397	OSCAR SANCHEZ	845,957,901.00	305,157,125.06	1,151,115,026.06
3664	79323195	ELKIN LOZANO TRIANA	314,631,213.00	257,460,263.36	572,091,476.36
3665	79323530	JOSE VICENTE GONZALEZ GONZALEZ	149,339,212.00	154,861,604.38	304,200,816.38
3666	79327708	ALFREDO CAMELO LUENGAS	280,997,258.00	303,004,542.46	584,001,800.46
3667	79335485	MARIO ORLANDO LOPEZ CASTRO	55,102,323.00	50,428,516.42	105,530,839.42
3668	79335706	CESAR AUGUSTO ARENAS GONZALEZ	270,189,577.00	2,388,753.40	272,578,330.40
3669	79341051	SAULO JAVIER CAMARGO NIÑO	44,818,743.00	0.00	44,818,743.00
3670	79347370	GRARDO ALONSO GOMEZ	103,979,376.00	93,717,957.92	197,697,333.92

No.	Id.	Descripción	Capital	Actualización Int.	Total
3671	79368558	GERMAN MARTINEZ CUERVO	128,179,521.00	107,122,887.54	235,302,408.54
3672	79371933	CARLOS ALBERTO RODRIGUEZ OSORIO	344,009,744.00	266,345,036.20	610,354,780.20
3673	79380032	JUAN FRANCISCO SEBA GUERRA	90,823,406.00	86,450,583.07	177,273,989.07
3674	79383341	JOSE LENAR MORALES	38,649,906.00	99,926,392.49	138,576,298.49
3675	79389607	LUIS ALFONSO RIAPIRA CAUCALI	45,663,887.00	35,115,584.35	80,779,471.35
3676	79393330	GUSTAVO ALIRIO GORDILLO MARTINEZ	168,258,662.00	168,994,616.28	337,253,278.28
3677	79397127	RAFAEL AUGUSTO RUIZ GUZMAN	227,423,508.00	215,395,072.82	442,818,580.82
3678	79398097	CESAR GERMAN QUIROGA	60,296,576.00	69,420,477.93	129,717,053.93
3679	79401307	CARLOS ARTURO RODRIGUEZ RODRIGUEZ	258,883,881.00	808,718.41	259,692,599.41
3680	79411620	OWER JIMMY BORDA PARRA	234,589,640.00	151,772,300.01	386,361,940.01
3681	79413001	HENRY GUSTAVO PAEZ CASTRO	797,830,956.00	398,771,250.85	1,196,602,206.85
3682	79415566	BASHIR JAMAL MUSTAFA	6,467,798.00	8,383.15	6,476,181.15
3683	79417304	MARCO TULIO APONTE MUÑOZ	536,874,621.00	577,998,583.95	1,114,873,204.95
3684	79428389	HECTOR BRUNO SANTOS CESPEDES	247,474,934.00	38,225,861.29	285,700,795.29
3685	79428507	FERNANDO ENRIQUE VILLEGAS VARGAS	172,857,546.00	154,557,801.06	327,415,347.06
3686	79430755	WALTER ALVIS ALMANZA	124,788,642.00	120,254,183.00	245,022,825.00
3687	79431390	ARIEL TEODOCIO GUEVARA ALVAREZ	46,256,909.00	54,172,577.64	100,429,486.64
3688	79435517	JUAN FUENTES OLIVOS	235,821,179.00	172,042,384.96	407,863,563.96
3689	79447746	MIGUEL ANGEL CARTES GIRALDO	133,542,859.00	46,105,065.69	179,647,924.69
3690	79449042	RICARDO BEJARANO BELTRAN	8,541,826.00	406,302.42	8,948,128.42
3691	79464099	JOSE JOAQUIN TORRES VASQUEZ	22,528,015.00	6,875,930.10	29,403,945.10
3692	79471386	JOSE HENRY ROMERO LADINO	278,050,492.00	205,108,157.46	483,158,649.46
3693	79472085	LUIS EDUARDO HERNANDEZ LUNA	588,766,950.00	323,581,393.20	912,348,343.20
3694	79474542	ORLANDO CORRALES CANO	21,410,705.00	6,669,512.86	28,080,217.86
3695	79481025	PEDRO FERNANDO PAEZ CABALLERO	132,067,026.00	10,387,929.43	142,454,955.43
3696	79483177	HARVEY NARVAEZ GALEANO	199,898,688.00	234,461,168.93	434,359,856.93
3697	79484688	OMAR ANCIZAR GARZON OVIEDO	12,625,106.00	13,124,236.38	25,749,342.38
3698	79493063	JHON FERNANDO SANABRIA FAJARDO	458,116,484.00	312,629,308.32	770,745,792.32
3699	79498426	RODRIGO VERA ARAGON	149,544,092.00	107,903,656.56	257,447,748.56
3700	79501718	LUIS JAIME LOPEZ	26,723,899.00	21,447,551.62	48,171,450.62
3701	79502132	MANUEL HUMBERTO PULIDO RUIZ	480,806,742.00	5,269,892.16	486,076,634.16
3702	79507868	GIOVANNY OSPINA FRANCO	62,283,875.00	39,748,638.84	102,032,513.84
3703	79508526	BERNARDO PINILLA ROJAS	191,248,803.00	191,652,342.41	382,901,145.41
3704	79509231	ORLANDO OCAMPO ROMERO	25,000,000.00	10,208,803.25	35,208,803.25
3705	79512088	MARIN DAVID ZORRILLA	178,021,757.00	103,325,466.71	281,347,223.71
3706	79513718	MARUAN HERNANDO ARIAS GOMEZ	342,549,989.00	197,006,286.89	539,556,275.89
3707	79514077	WILSON VARGAS MORENO	115,500,457.00	0.00	115,500,457.00
3708	79514310	OLIVEIRO DELGADO CUBIDES	56,132,790.00	239,848.73	56,372,638.73
3709	79522100	JUAN CARLOS OVIEDO GOMEZ	3,200,000.00	6,664,896.57	9,864,896.57
3710	79525614	ALFONSO ROBERTO MORA RIANO	147,240,374.00	44,518,551.72	191,758,925.72
3711	79527739	GUSTAVO ALBERTO DRIGUEZ LIEVANO	66,494,212.00	69,928,703.92	136,422,915.92
3712	79529475	FERNANDO ARTURO MEDINA ORTIZ	188,159,655.00	125,444,415.74	313,604,070.74
3713	79529486	EVIDALIO SANABRIA MATEUS	189,606,085.00	128,232,201.85	317,838,286.85
3714	79535947	RICARDO CASTAÑO POVEDA	23,703,564.00	20,670,015.76	44,373,579.76
3715	79536387	JHON FRANKLIN LEON ABAUNZA	104,811,187.00	89,203,775.51	194,014,962.51
3716	79539286	CLAUDIO FELIPE BAEZ BAEZ	292,483,860.00	80,927,810.79	373,411,670.79
3717	79541464	FREDY ALEXANDER QUIROGA DUQUE	249,337,358.00	1,065,659.75	250,403,017.75
3718	79542269	JORGE ENRIQUE JIMENEZ TRONCOSO	226,894,513.00	363,947.40	227,258,460.40
3719	79543710	MAURICIO PACHECO PINILLA	25,000,000.00	7,260,209.52	32,260,209.52

No.	Id.	Descripción	Capital	Actualización Int.	Total
3720	79544855	RICARDO MENDEZ CABRERA	113,586,096.00	663,262.55	114,249,358.55
3721	79546309	SOLANO HERNANDO BARRERA	8,721,432.00	18,915,887.91	27,637,319.91
3722	79554481	ARIEL GRANADOS SANABRIA	209,452,018.00	75,575,031.17	285,027,049.17
3723	79557416	FREDY PEREA LUNA	162,977,312.00	62,057,769.66	225,035,081.66
3724	79557960	VICTOR MANUEL HERRERA FANDIÑO	118,960,528.00	119,309,996.58	238,270,524.58
3725	79559987	MARCO JAVIER DIAZ TARAZONA	15,338,845.00	16,261,238.08	31,600,083.08
3726	79567469	RICARDO LOZANO GONZALEZ	285,892,413.00	44,623,997.24	330,516,410.24
3727	79567643	ORLANDO RAMIREZ GARCIA	670,112,283.00	4,462,090.37	674,574,373.37
3728	79571570	SERGIO ERNESTO VILLAMIZAR VILLAR	259,410,090.00	2,809,950.66	262,220,040.66
3729	79577727	JHON ELBERT GARZON OVIEDO	122,317,931.00	1,084,575.46	123,402,506.46
3730	79587899	LUIS ONOFRE FUENTES	271,504,148.00	967,340,655.03	1,238,844,803.03
3731	79592857	CARLOS ALBERTO TARAZONA ACOSTA	46,337,724.00	69,335,521.88	115,673,245.88
3732	79595319	JHON JAIRO URREGO	53,226,116.00	64,970,979.06	118,197,095.06
3733	79597521	ERNESTO RODRIGUEZ CORTES	115,477,406.00	127,599,647.30	243,077,053.30
3734	79602162	JUAN CARLOS MORENO HERNANDEZ	118,194,336.00	106,661,234.98	224,855,570.98
3735	79604309	LUIS EDUARDO SABOGAL SABOGAL	412,470,214.00	3,780,956.19	416,251,170.19
3736	79605153	WILSON ORLANDO REINA ORTEGON	174,348,129.00	113,152,718.44	287,500,847.44
3737	79624788	NELSON JAIR GUERRERO GARZON	375,249,636.00	238,937,239.36	614,186,875.36
3738	79627789	EDWIN HARVEY ARROYO CUERVO	492,114,149.00	205,237,930.34	697,352,079.34
3739	79631587	DIEGO MAURICIO GALINDO RODRIGUEZ	129,558,982.00	145,021,424.02	274,580,406.02
3740	79650864	RUBEN DARIO OSORIO PEREZ	54,678,972.00	58,922,740.54	113,601,712.54
3741	79659872	DAVID LEONARDO PEÑA ASTUDILLO	128,090,801.00	76,440,337.92	204,531,138.92
3742	79675586	LUIS EDUARDO HERNANDEZ RENDON	196,961,983.00	147,341,443.76	344,303,426.76
3743	79681365	JHON HEIDER BAUTISTA TORRES	27,467,815.00	26,467,991.85	53,935,806.85
3744	79685180	FRANKLYN AARON GIRALDO COLLANTES	34,686,083.00	9,575,577.54	44,261,660.54
3745	79687908	JUAN SEBASTIAN FAJARDO BONELLY	141,670,786.00	108,675,230.93	250,346,016.93
3746	79688736	JUAN VALDERRAMA ANGARITA	209,714,533.00	0.00	209,714,533.00
3747	79691596	FRANKLIN HUERTAS	209,589,597.00	178,043.60	209,767,640.60
3748	79696736	ALBER GIOVANNY BELTRAN AMAYA	378,380,423.00	262,963,655.46	641,344,078.46
3749	79698220	BERNABE RIVEROS BUITRAGO	42,578,830.00	45,230,069.25	87,808,899.25
3750	79708597	LUIS ALEJANDRO ACOSTA	35,364,574.00	23,870,069.27	59,234,643.27
3751	79715335	ALFONSO JAVIER BENITEZ LEAL	338,360,620.00	303,871,090.16	642,231,710.16
3752	79718215	OSCAR GROSSO LEON	151,714,996.00	95,390,796.76	247,105,792.76
3753	79720540	CARLOS ARMANDO RAMIREZ ROJAS	319,986,258.00	363,670,999.93	683,657,257.93
3754	79721032	JHON ELMER GONZALEZ BEJARANO	75,753,482.00	75,234,695.34	150,988,177.34
3755	79724028	JESUS MOSQUERA LOPEZ	214,138,799.00	64,135,958.84	278,274,757.84
3756	79741165	JOHN FABIAN REINA HERNANDEZ	372,314,934.00	180,683.23	372,495,617.23
3757	79758691	HECTOR ZENON SAENZ GIL	20,729,477.00	15,525,717.33	36,255,194.33
3758	79765502	FABIO ALEXANDER DUARTE MATEUS	478,417,798.00	514,718,861.72	993,136,659.72
3759	79770038	NILSON GIOVANNY MARTINEZ DAVID	80,799,876.00	390,514.31	81,190,390.31
3760	79770603	JAROL PENAGOS CASTILLO	301,644,694.00	250,631,398.05	552,276,092.05
3761	79796641	MARTIN ALONSO PINILLA SERNA	372,662,537.00	1,621,433.95	374,283,970.95
3762	79801603	HENRY HERNANDEZ OSORIO	37,079,556.00	28,709,567.91	65,789,123.91
3763	79802564	JHON WALTER PEDRAZA PADILLA	259,554,607.00	235,484,500.62	495,039,107.62
3764	79803393	BLADIMIR MORA OSPINA	237,051,874.00	250,466,826.94	487,518,700.94
3765	79804067	NELSON JOSE ARBOLEDA IBARRA	264,173,045.00	99,968,541.93	364,141,586.93
3766	79808731	HENRY MORALES ICHIMA	67,120,907.00	27,719,181.46	94,840,088.46
3767	79822542	JOSE DIAZ ACOSTA	395,412,910.00	203,996,058.59	599,408,968.59

No.	Id.	Descripción	Capital	Actualización Int.	Total
3768	79824889	CHARLIE FRANCISCO SUAREZ OSORIO	18,658,859.00	19,543,973.08	38,202,832.08
3769	79826618	CARLOS ALBERTO ARIAS HERNANDEZ	486,948,705.00	2,654,560.21	489,603,265.21
3770	79842594	RICARDO CASTIBLANCO CASTRO	420,102,543.00	175,339,292.66	595,441,835.66
3771	79843405	RICARDO ANDRES BARRIOS VARGAS	27,798,125.00	3,446,225.81	31,244,350.81
3772	79843735	JIMMIR MANUEL URBIMA PRIETO	246,728,406.00	202,637,096.02	449,365,502.02
3773	79848719	SERGIO ROJAS ZABALA	259,755,605.00	148,009,280.36	407,764,885.36
3774	79851569	URI RAFAEL GONZALEZ TORRES	645,697,568.00	529,923,226.64	1,175,620,794.64
3775	79871235	LUIS HERNANDO RUIZ	326,445,780.00	206,211,555.16	532,657,335.16
3776	79891003	JHON FREDY RODRIGUEZ	156,084,681.00	131,651,246.34	287,735,927.34
3777	79903784	EDGAR JIMENEZ CHICANGANA	67,449,849.00	55,159,988.78	122,609,837.78
3778	79942542	JAIRO ERICK GUTIERREZ RODRIGUEZ	128,122,386.00	138,973,569.21	267,095,955.21
3779	79945759	JEFFERSON JAVIER CORREDOR VALBUENA	127,687,828.00	132,459,754.63	260,147,582.63
3780	79950749	RONALD ROJAS MONROY	235,320,564.00	180,017.02	235,500,581.02
3781	79971067	DUVERNEY ARGUELLO GALLEGO	48,697,715.00	26,199,115.59	74,896,830.59
3782	80005473	CARLOS HAYR SNDOVAL ALBARRACIN	11,613,629.00	10,301,436.69	21,915,065.69
3783	80012783	RICARDO 0 DIAZ GUZMAN	97,383,257.00	65,791,038.73	163,174,295.73
3784	80021211	ALEXANDER TRASLAVIÑA NAVARRO	409,692,867.00	94,959,789.67	504,652,656.67
3785	80026025	NELSON GARZON GARCIA	26,774,555.00	23,215,243.66	49,989,798.66
3786	80030414	ALIRIO QUINCENO RAMIREZ	6,235,257.00	5,558,435.03	11,793,692.03
3787	80034867	MOISES AVELINO HERNANDEZ	233,842,939.00	0.00	233,842,939.00
3788	80062565	NOEL RAMIREZ MARIN	271,798,632.00	176,343,527.41	448,142,159.41
3789	80113515	ANDRES DAVID CASTRO OLAYA	96,974,740.00	77,391,910.71	174,366,650.71
3790	80123541	JHON JAMES MOLINA PALOMINO	93,771,705.00	94,181,859.20	187,953,564.20
3791	80128684	VARGAS GARNICA ANDRES	25,936,530.00	20,993,302.41	46,929,832.41
3792	80143318	HEIBER PRADA LOPEZ	530,154,504.00	42,640,739.50	572,795,243.50
3793	80160451	YOVANY PARRA	95,094,535.00	43,326,411.22	138,420,946.22
3794	80173637	CARLOS ANDRES OREJUELA PARRA	55,562,551.00	19,344.55	55,581,895.55
3795	80192615	CESAR LEONARDO MENDEZ CARDENAS	103,125,748.00	21,048,763.85	124,174,511.85
3796	80201031	JOHN FREDY ROJAS MACIAS	15,695,595.00	6,067,459.05	21,763,054.05
3797	80221799	ANDERSON RODRIGUEZ RODRIGUEZ	160,186,665.00	61,338,530.82	221,525,195.82
3798	80236619	NELSON MARIN CAMACHO	786,173,500.00	453,830,178.48	1,240,003,678.48
3799	80241801	JULIO CESAR MORENO MELAN	88,048,909.00	58,969,699.38	147,018,608.38
3800	80250801	GILMA LUCY CARDENAS SANCHEZ	25,000,000.00	43,878,338.01	68,878,338.01
3801	80257226	IVAN CAMILO JARAMILLO MURILLO	116,820,763.00	66,371,936.78	183,192,699.78
3802	80260845	VICTOR MANUEL ROBAYO MUÑOZ	214,368,406.00	16,948,423.72	231,316,829.72
3803	80265387	RUBEN DARIO PIRAQUIVE GODOY	639,073,447.00	6,607,796.63	645,681,243.63
3804	80272240	APLOLINAR LEON MUNEVAR	103,089,255.00	1,102,883.48	104,192,138.48
3805	80273248	MAURICIO MENDOZA	67,165,311.00	5,343,401.04	72,508,712.04
3806	80278033	MIGUEL CAICEDO RIVAS	49,568,897.00	47,596,671.06	97,165,568.06
3807	80369000	ORLANDO PEREZ SANCHEZ	307,744,178.00	116,953,228.74	424,697,406.74
3808	80373250	JUAN CARLOS VIZCAYA CASTANEDA	354,507,090.00	134,290,150.05	488,797,240.05
3809	80380056	PEDRO IGNACIO RICO CHAVEZ	414,811,370.00	4,409,244.35	419,220,614.35
3810	80386209	CARLOS ANTONIO BARRERA PRIETO	216,158,115.00	120,537,870.92	336,695,985.92
3811	80402744	JESUS ELIBERTO LOPEZ PRIETO	97,369,036.00	69,742,828.13	167,111,864.13
3812	80403201	JHON JAIRO SUAREZ GALINDO	124,898,494.00	113,759,607.33	238,658,101.33
3813	80409553	OSCAR EDUARDO RIAÑO ALONSO	33,719,661.00	25,421,087.43	59,140,748.43
3814	80424197	ETHER YADER PINEDA LEON	291,647,065.00	132,528,519.92	424,175,584.92
3815	80439237	GILBERTO MORALES BARRERA	6,498,677.00	8,633,487.46	15,132,164.46

No.	Id.	Descripción	Capital	Actualización Int.	Total
3816	80440041	CESAR AUGUSTO GARCIA MORA	141,587,012.00	128,209,548.57	269,796,560.57
3817	80458850	CARLOS ALBERTO SANTIBAÑEZ VARGAS	130,107,164.00	149,678.00	130,256,842.00
3818	80467744	OLIVERIO ORJUELA ESPITIA	215,328,503.00	69,650,132.58	284,978,635.58
3819	80489144	NIXON MENDEZ CERQUERA	161,408,195.00	101,675,569.73	263,083,764.73
3820	80489150	JANDRO ISAIC RIVERA	37,262,459.00	8,565,175.19	45,827,634.19
3821	80499119	LUS DARIO SUAREZ CHINGATE	142,597,294.00	148,663,744.92	291,261,038.92
3822	80757621	LETICIA MORENO CAICEDO	146,739,338.00	140,023,814.23	286,763,152.23
3823	80779539	JOSE SIMON ACOSTA NIETO	354,057,486.00	178,577,739.44	532,635,225.44
3824	80807940	WILLIAM ALBERTO DUEÑAS TERREROS	16,559,657.00	5,998,453.63	22,558,110.63
3825	80809950	JOSEFF ALEXANDER PAEZ AYURE	100,500,237.00	147,564.57	100,647,801.57
3826	82170035	GILBERTO LUIS CARDONA RESTREPO	100,644,439.00	94,787,117.06	195,431,556.06
3827	82249453	ANDUER ALEXIS PEREZ MOGOLLON	351,753,979.00	262,371,249.21	614,125,228.21
3828	82260518	LUIS ENRIQUE TOBON RUIZ	45,395,156.00	6,740.68	45,401,896.68
3829	82330435	FREDY ALTAMIRANDA BELLO	262,835,229.00	51,455,772.26	314,291,001.26
3830	82383483	LUIS ERNESTO MOSQUERA ASPRILLA	1,038,563,316.00	7,112,717.12	1,045,676,033.12
3831	82383546	ANGEL ANTONIO ARBOLEDA MOSQUERA	194,906,500.00	0.00	194,906,500.00
3832	82385397	GUSTAVO JARNEIS RENTERIA PALACIOS	81,592,847.00	68,909,406.02	150,502,253.02
3833	82392671	JOSE JACOB CRIOLLO GARZON	122,090,855.00	58,460.74	122,149,315.74
3834	82393296	LUIS ALFREDO VILLALOBOS GUCHUVO	260,731,695.00	225,023,391.11	485,755,086.11
3835	82393822	EDUARDO YOMAR CABIELES PIRANEQUE	63,133,320.00	5,017,265.66	68,150,585.66
3836	83028369	BOLIVAR ANTURI ROJAS	110,717,379.00	117,546,933.21	228,264,312.21
3837	83041776	MILTON CORREA MOSQIERA	391,227,520.00	226,934,769.94	618,162,289.94
3838	83056077	SERAFIN CASTAÑO ESCANDON	185,688,193.00	93,232,476.15	278,920,669.15
3839	83086327	REINALDO CASAS PERDOMO	174,707,716.00	279,956.65	174,987,672.65
3840	83086757	ZULAIN OVALLES MONTENEGRO	99,100,843.00	38,007,072.69	137,107,915.69
3841	83086792	GENTI ROZO	87,490,208.00	89,914,837.24	177,405,045.24
3842	83088174	JOSE ANTONIO RADA CACHAYA	263,704,847.00	114,181,506.17	377,886,353.17
3843	83088435	HEBERT ROCHA HERNANDEZ	101,563,390.00	962,082.66	102,525,472.66
3844	83090897	ALEJANDRO TOLEDO LENIN	149,249,204.00	151,096,504.36	300,345,708.36
3845	83091216	DANIEL FERNANDO PERDOMO CAVIEDES	83,891,948.00	186,873,947.30	270,765,895.30
3846	83165337	JENNIFER ANDREA GARZON MUÑOZ	128,069,957.00	89,373,126.84	217,443,083.84
3847	83170021	JAIR BORDA PEREZ	53,682,016.00	37,307,478.74	90,989,494.74
3848	83180021	VICTOR FELIX UNI LOSADA	317,855,840.00	159,505,404.90	477,361,244.90
3849	83181868	TIBERIO HERNANDO BOCANEGRA URENA	570,597,137.00	274,364,348.79	844,961,485.79
3850	83182284	FABIO OJEDA MUÑEZ	17,628,820.00	4,390,228.89	22,019,048.89
3851	83182636	NORBERTO MUÑOZ CRUZ	164,529,990.00	39,360.57	164,569,350.57
3852	83220989	HERNANDO MONTIEL LOZADA	112,806,515.00	115,329,780.65	228,136,295.65
3853	83224800	JUSTINO HERNANDEZ MURCIA	910,726,014.00	807,501,593.27	1,718,227,607.27
3854	83234488	JAIME NORBERTO MUJICA	414,708,134.00	123,215,664.36	537,923,798.36
3855	83238578	WILSON SANCHEZ REINOSO	231,135,479.00	151,285,613.99	382,421,092.99
3856	83239313	OLGA VARGAS PEREZ	39,126,649.00	37,242,836.48	76,369,485.48
3857	83242988	ARQUIMIDES SILVA GOMEZ	446,886,097.00	226,295,142.71	673,181,239.71
3858	84003625	ADAULFO GAMEZ MARTINEZ	421,071,275.00	2,184,601.00	423,255,876.00
3859	84007987	ELKIN JOSE CARRILLO ASIS	195,089,708.00	44,694,069.80	239,783,777.80
3860	84009335	VENANCIO ANTONIO PARODI SOTO	17,409,039.00	28,901,266.54	46,310,305.54
3861	84031721	YURI JAVIER SANCHEZ BARROS	110,912,783.00	107,990.51	111,020,773.51
3862	84032963	JOSE DE LOS SANTOS MONTERROSA	284,961,658.00	80,004,998.80	364,966,656.80
3863	84037951	DANILO ENRIQUE VEGA VEGA	351,903,339.00	80,619,279.08	432,522,618.08

No.	Id.	Descripción	Capital	Actualización Int.	Total
3864	84040055	GEORGI MIGUEL LOPEZ ORTEGA	739,638,347.00	3,097,699.54	742,736,046.54
3865	84043418	GONZALO ACEVEDO DOZA	233,344,824.00	933,829.99	234,278,653.99
3866	84048763	EMIRO EDILBERTO SUAREZ	197,137,769.00	173,330,753.78	370,468,522.78
3867	84073499	LACIDES ALVARADO VERGAL	14,615,336.00	13,355,327.45	27,970,663.45
3868	84077835	JUAN CARLOS TORRES MARTINEZ	170,689,989.00	137,642,331.41	308,332,320.41
3869	84077898	YASSIN ABOU	104,845,695.00	93,803,786.07	198,649,481.07
3870	84079008	ERWIN YASSER ESCUDERO RONDON	772,328,006.00	7,317,284.60	779,645,290.60
3871	84080358	YEIMIS MANJARREZ FLORES	592,944,742.00	174,953,849.59	767,898,591.59
3872	84080851	DLIN STALIN PARODY BALCAZAR	224,207,556.00	283,373.56	224,490,929.56
3873	84083920	LUIS SEGUNDO AMAYA FUENTES	212,434,038.00	154,809.90	212,588,847.90
3874	84089604	YERIS ENRIQUE CORTES CATAÑO	37,068,977.00	29,471,200.52	66,540,177.52
3875	84090897	PEDRO JOSE PEÑARANDA BERMUDEZ	108,934,007.00	86,152,070.01	195,086,077.01
3876	84103806	CARLOS VEGA DAZA	202,060,252.00	2,332,694.06	204,392,946.06
3877	84451058	CRISTIAN ESTEVEZ AVENDAÑO	99,423,087.00	888,204.27	100,311,291.27
3878	84455150	JAVIER EUSEBIO BONILLA ACOSTA	443,085,544.00	2,435,781.39	445,521,325.39
3879	84456739	JUAN MANUEL VARGAS HERRERA	23,845,677.00	19,441,368.30	43,287,045.30
3880	84458855	BENJAMIN SEGUNDO CHAVEZ	594,993,656.00	131,887,644.38	726,881,300.38
3881	85020041	CIPRIANO AGUSTIN POLANCO MEJIA	59,464,202.00	22,694,844.47	82,159,046.47
3882	85152017	FRANCISCO OTALVARO ARROYAVE	63,423,248.00	539,255.10	63,962,503.10
3883	85190126	RICARDO ALFONSO NAVARRO RODRIGUEZ	383,116,541.00	418,568,935.95	801,685,476.95
3884	85230305	JOSE DIONISIO CASTRO FORNARIS	273,249,160.00	62,508,217.68	335,757,377.68
3885	85370218	EDER ARMANDO VILLAR MONSALVO	21,820,592.00	17,608,188.34	39,428,780.34
3886	85436673	JOSE BOLIVAR TREN GARCIA	131,996,667.00	128,418,222.04	260,414,889.04
3887	85436732	MARTIN HERRERA LIMA	215,097,800.00	67,160,579.92	282,258,379.92
3888	85445871	LENIN JOSE MOLINA CAMPO	25,990,345.00	19,224,495.41	45,214,840.41
3889	85448950	JORGE LUIS BONILLA MUÑOZ	309,275,003.00	237,101,925.76	546,376,928.76
3890	85449208	JUAN CARLOS IBAÑEZ WIRTZ	63,361,827.00	31,472,636.88	94,834,463.88
3891	85449548	ANTONIO GUILLERMO MANJARRES MOLINA	25,000,000.00	1,081,705.75	26,081,705.75
3892	85450353	ALONSO MIGUEL GIL	48,510,061.00	61,292,365.94	109,802,426.94
3893	85453465	OTONIEL CANTILLO BELTRAN	1,035,806,425.00	435,300,453.61	1,471,106,878.61
3894	85454956	JOSE DE LA ROSA ORTEGA FLOREZ	189,366,519.00	182,631,892.49	371,998,411.49
3895	85457529	FABIO JAVIER CAICEDO GUTIERREZ	803,367,033.00	5,129,192.58	808,496,225.58
3896	85459548	LIBARDO ALFONSO ATENCIO PEÑRANDA	134,522,721.00	101,416,026.76	235,938,747.76
3897	85461141	GUSTAVO JORGE GIRALDO LLACH	126,050,067.00	96,345,903.47	222,395,970.47
3898	85462077	ORLANDO ALCIDES BONILLA ACOSTA	553,111,811.00	4,800,681.66	557,912,492.66
3899	85462217	JUAN CARLOS SANCHEZ SABOGAL	166,100,499.00	60,070,468.70	226,170,967.70
3900	85465604	ALEXANDER ANTONIO RUIZ OSPINO	358,277,289.00	33,437,781.77	391,715,070.77
3901	85468458	NORBERTO MANZANO ARIAS	192,929,451.00	87,669,851.22	280,599,302.22
3902	85469412	HIGLIS ANTONIO BOTTO SARAVIA	36,672,401.00	24,288,201.14	60,960,602.14
3903	85470519	JOSE FRANCISCO RAMOS RIVERA	147,655,416.00	156,744,405.68	304,399,821.68
3904	85471132	MIGUEL RAMON EGUIS REDONDO	254,864,788.00	2,648,915.69	257,513,703.69
3905	85471333	OSWALDO DE JESUS BONILLA ACOSTA	423,518,766.00	123,375,331.19	546,894,097.19
3906	85472115	LEONARDO OCTAVIO PORTILLO GUERRERO	95,595,679.00	92,512,028.06	188,107,707.06
3907	85472311	HUBER ANTONIO LOPEZ DURAN	3,589,755.00	1,861,131.24	5,450,886.24
3908	85476453	ENRIQUE OSPINO GUILLEN	211,618,474.00	48,637,458.15	260,255,932.15
3909	85486840	WILMAR RAFAEL DIAZ LORA	98,268,413.00	113,817.48	98,382,230.48
3910	86003869	JAIME DE JESUS ZAPATA JIMENEZ	153,027,093.00	151,377,905.57	304,404,998.57
3911	86005924	JOSE AGUSTIN PARRA PRIETO	108,410,636.00	44,071,529.40	152,482,165.40

No.	Id.	Descripción	Capital	Actualización Int.	Total
3912	86006299	EDINSON TORRES RUBIO	10,145,522.00	9,171,301.47	19,316,823.47
3913	86008389	JOSE JOAQUIN ROSAS GARCIA	1,640,443.00	12,882.16	1,653,325.16
3914	86009994	BLADYMYR DUQUE ALAMANSA	83,677,327.00	70,828,755.85	154,506,082.85
3915	86010739	JOSE OLMEDO SANCHEZ REYES	364,160,642.00	3,512,458.43	367,673,100.43
3916	86010831	LEONID ALARCON PEÑA	15,013,315.00	16,477,933.39	31,491,248.39
3917	86011854	JORGE ELIECER ABAUNZA RODAS	357,203,153.00	223,091,193.59	580,294,346.59
3918	86014291	HERNANDO ARBEY QUINTERO	90,835,934.00	89,309,068.54	180,145,002.54
3919	86030870	NELSON FORERO NAVARRO	55,076,924.00	43,788,170.23	98,865,094.23
3920	86039170	LUIS ALBERTO CAMUAN RUIZ	283,600,041.00	284,881.94	283,884,922.94
3921	86045973	FABIAN HUMBERTO MORALES MORALES	254,905,105.00	107,112,756.10	362,017,861.10
3922	86049930	OSCAR NEIRA	97,176,945.00	666,048.27	97,842,993.27
3923	86050448	AURELIO SANCHEZ BEJARANO	416,912,312.00	128,389,270.92	545,301,582.92
3924	86051082	WILMER ARIEL TORRES ALMANZA	256,931,474.00	59,554,421.42	316,485,895.42
3925	86052505	JULIO CESAR HURTADO GARZON	232,447,627.00	0.00	232,447,627.00
3926	86055954	JOSE RICARDO CRUZ PAYANENE	143,191,445.00	53,434,858.81	196,626,303.81
3927	86067342	JUMMY REY NARTINEZ	38,772,537.00	22,490,337.97	61,262,874.97
3928	86073629	GILBERT PARRAGA PARRA	306,188,397.00	297,943,900.37	604,132,297.37
3929	87025190	MARCO ANTONIO MARTINEZ VARGAS	364,514,543.00	436,351,249.36	800,865,792.36
3930	87026022	HERNANDO OVIDIO VILLOTA GOMEZ	92,748,166.00	20,599,546.45	113,347,712.45
3931	87026173	PEREGRINO CANCIMANCE	22,859,779.00	7,191,368.97	30,051,147.97
3932	87029237	LUIS ORLANDO GUERRERO GUERRERO	88,012,495.00	148,218.10	88,160,713.10
3933	87061149	JOSE ANDRES CORAL MUÑOZ	13,201,920.00	12,309,238.88	25,511,158.88
3934	87104320	GALO GERMAN HERNANDEZ MORAN	179,121,059.00	119,666,587.07	298,787,646.07
3935	87190522	JAIRO CASTILLO CARBALI	575,123,561.00	276,835,781.83	851,959,342.83
3936	87452260	SEGUNDO GIOVANNI YELA ANDRADE	44,467,207.00	51,667,319.39	96,134,526.39
3937	87473513	CARLOS MILTON PAZ CORDOBA	401,717,693.00	0.00	401,717,693.00
3938	87490629	SEGUNDO TOBIAS VILLOTA ARTEAGA	1,041,122.00	223,447.95	1,264,569.95
3939	87551422	SILVIO ALEXANDER MORAN ARTEGA	79,266,920.00	89,042,607.13	168,309,527.13
3940	87615891	JAIME TEMISTO ALVAREZ BASTIDAS	321,329,604.00	330,451,064.37	651,780,668.37
3941	87716081	JUAN PABLO ISAZA GUTIERREZ	522,765,994.00	501,653,006.13	1,024,419,000.13
3942	88027459	JAVIER SELILLA ALVAREZ	189,339,134.00	103,194,395.84	292,533,529.84
3943	88027658	ANTONIO MARIA DAVILA GUERRERO	19,829,931.00	16,782,094.73	36,612,025.73
3944	88031777	JORGE ALEXANDER JAIMES PEÑALOZA	276,490,490.00	174,403,709.57	450,894,199.57
3945	88033856	ALEXIS SEPULVEDA TIBE	196,811,373.00	169,727,528.34	366,538,901.34
3946	88035835	JAVIER GELVIS AMAYA	108,353,780.00	97,720,769.04	206,074,549.04
3947	88136141	ARMANDO ALONSO PEÑA LOBO	75,130,292.00	73,685,359.85	148,815,651.85
3948	88137137	JAIME ALBERTO NAVARRO MAX	209,713,202.00	57,171,096.74	266,884,298.74
3949	88140287	JULIO PEREZ CASTRO	351,365,773.00	325,587,829.59	676,953,602.59
3950	88141085	HERNANDO PATIÑO GALVAN Y OTROS	126,961,067.00	95,201,181.55	222,162,248.55
3951	88141245	ANTONIO JESUS ARIAS LEON	386,677,073.00	121,513,763.55	508,190,836.55
3952	88141627	FRANCISCO ALFREDO ALVAREZ ALVAREZ	156,675,435.00	47,371,270.28	204,046,705.28
3953	88141928	NEIL ALEXI JACOME SOLANO	39,105,927.00	21,943,819.19	61,049,746.19
3954	88151818	BENJAMIN LEON	80,845,234.00	63,937,645.37	144,782,879.37
3955	88151968	ORIOSTO HERNANDEZ DUARN	25,671,529.00	22,847,275.12	48,518,804.12
3956	88153557	EDGAR AYALA LOPEZ	172,459,116.00	2,112,636.53	174,571,752.53
3957	88155138	JOE NEFTALI MOLINA RINCON	339,998,229.00	76,425,857.85	416,424,086.85
3958	88157899	NELSON PAEZ JURADO	183,258,594.00	999,018.60	184,257,612.60
3959	88164281	WILLIAM SALAZAR PARRA	251,021,652.00	141,711,545.50	392,733,197.50

No.	Id.	Descripción	Capital	Actualización Int.	Total
3960	88167389	CARLOS ALBERTO CORDERO	332,273,284.00	2,903,911.67	335,177,195.67
3961	88173323	CARLOS EDUARDO RIVERA CONTRERAS	96,064,928.00	72,814,066.34	168,878,994.34
3962	88174864	GUSTAVO DURAN AGUILAR	144,769,626.00	90,732,948.60	235,502,574.60
3963	88174975	JULIO ALBERTO SEAY LEMUS	63,058,333.00	58,627,987.61	121,686,320.61
3964	88174987	ALEIXER SUAREZ LARA	230,345,118.00	193,255,068.25	423,600,186.25
3965	88186895	EDGAR SUAREZ PABON	16,506,014.00	7,823,307.26	24,329,321.26
3966	88197394	LUIS ALBERTO ORTIZ LAGOS	320,544,275.00	117,230,993.86	437,775,268.86
3967	88198827	EDUARD FABIAN SOTO DIAZ	58,574,666.00	145,193.63	58,719,859.63
3968	88200184	MAURICIO PEÑA LEAL	118,112,237.00	123,137,014.12	241,249,251.12
3969	88200414	MARIO ALBERTO PINTO CALDERON	1,310,570,000.00	480,546,450.95	1,791,116,450.95
3970	88203775	WILLIAM CONTRERAS PAREDES	210,128,809.00	356,844,791.15	566,973,600.15
3971	88205281	LUIS DAVID DURAN BONILLA	278,665,603.00	142,075,691.37	420,741,294.37
3972	88208877	HERNAN ALONSO RUEDA	25,470,128.00	37,630,904.38	63,101,032.38
3973	88211153	FRANKLIN JULIO GOMEZ PARRA	150,309,646.00	123,524,149.05	273,833,795.05
3974	88215862	IDELBRANDO ALVAREZ IBARRA	121,983,473.00	128,369,941.60	250,353,414.60
3975	88219152	ABRAHAM MELGAREJO PEREZ	197,351,694.00	28,509,207.30	225,860,901.30
3976	88219315	JHON LURVEY DUQUE	419,366,811.00	213,771,225.24	633,138,036.24
3977	88221911	GERSON LLANES DUQUE	538,847,809.00	42,383,874.37	581,231,683.37
3978	88223680	CARLOS MANUEL MONSALVE PARADA	1,123,172,002.00	782,877,379.06	1,906,049,381.06
3979	88231237	NADER LEMIR MALDONADO OBANDO	98,959,308.00	108,684.89	99,067,992.89
3980	88236405	FEDDY ALBERTO GALEANO GARZON	76,173,148.00	76,002,241.39	152,175,389.39
3981	88239129	JAIME DAVID BEDOYA POSADA	15,908,062.00	5,811,213.55	21,719,275.55
3982	88243186	JAIME ALBERTO NAVARRO MAX	52,132,225.00	18,374,091.04	70,506,316.04
3983	88246212	IVAN ALFREDO ROBLEDO	61,364,668.00	8,792,418.58	70,157,086.58
3984	88247507	JOSE DEL CARMEN GEREDA	79,968,181.00	11,552,114.56	91,520,295.56
3985	88252286	GERSON GIOVANNI GOMEZ PEÑARANDA	293,010,047.00	166,860,908.89	459,870,955.89
3986	88253039	JHON GERSON ROJAS MORENO	388,032,134.00	60,181,604.68	448,213,738.68
3987	88258416	JESUS ANTONIO MALDONADO LAGUADO	330,176,597.00	208,267,645.75	538,444,242.75
3988	88258673	ALEXANDER CAÑON RINCON	84,293,210.00	76,449,378.60	160,742,588.60
3989	88262625	ELISEO ARIAS PEÑALOZA	279,288,871.00	125,756,436.87	405,045,307.87
3990	88265084	WILSON SAAVEDRA GOMEZ	98,034,592.00	98,953,485.72	196,988,077.72
3991	88269062	CARLOS ADRIAN LEMUS OTALVARO	234,545,958.00	113,881,768.75	348,427,726.75
3992	88272206	RUBEN DARIO VIVERO REYES	51,893,586.00	16,529.12	51,910,115.12
3993	88278872	JOSE YOVAY ORTIZ DURAN	42,231,855.00	21,482,775.93	63,714,630.93
3994	88279141	PABLO EMILIO SOTO ASCANIO	101,872,135.00	75,522,676.62	177,394,811.62
3995	88280569	DIDIER GUSTAVO GAONA BALLESTEROS	41,596,750.00	38,583,923.20	80,180,673.20
3996	88280933	NAYID ANTONIO NORIEGA	189,950,385.00	158,793,588.73	348,743,973.73
3997	88281326	FERNEL ANTONIO RINCON ORTEGA	440,611,958.00	106,722,078.55	547,334,036.55
3998	88284571	ERBE YASIR BARBOSA QUINTERO	60,965,610.00	43,861,032.28	104,826,642.28
3999	88305336	ALIRIO PEREZ PARADA	236,622,466.00	18,596,532.76	255,218,998.76
4000	89000724	JONNY ALEXANDER CAÑON MONROY	161,118,695.00	358,926,036.60	520,044,731.60
4001	89005475	JAVIER MAURICIO ORTIZ OSPINA	84,946,773.00	71,056,686.72	156,003,459.72
4002	89006506	ELIECER CORTES VARON	47,179,081.00	10,242,115.61	57,421,196.61
4003	89025226	JUAN CARLOS SIERRA	23,371,091.00	16,299,811.33	39,670,902.33
4004	89449137	LINA MARIA ARIAS ALZATE	137,477,301.00	141,092,813.90	278,570,114.90
4005	90208719	ALBERTO HERNANDEZ HERNANDEZ	385,188,060.00	142,793,435.20	527,981,495.20
4006	91000462	LUIS ANTONIO NUÑEZ	74,355,982.00	51,318,245.00	125,674,227.00
4007	91003191	GONZALO MENESES QUINTERO	144,561,226.00	55,834,840.33	200,396,066.33
4008	91010176	OSWALDO VILLAMIL	5,373,133.00	54,763.08	5,427,896.08
4009	91011329	WILSON DADEY LOPEZ GONZALEZ	80,434,701.00	49,855,995.34	130,290,696.34

No.	Id.	Descripción	Capital	Actualización Int.	Total
4010	91014371	MANUEL GUSTAVO QUIROGA RONCANCIO	111,823,257.00	474,590.83	112,297,847.83
4011	91046662	HEICENVERTH QUINTERO CARDENAS	337,514,514.00	126,659,367.53	464,173,881.53
4012	91069966	JOSE ARTURO HERNANDEZ BLANCO	69,681,090.00	16,102,363.13	85,783,453.13
4013	91070794	NELSON BECERRA HERNANDEZ	228,874,261.00	144,875,024.35	373,749,285.35
4014	91072431	JOSE LUIS ARDILA MORENO	76,881,705.00	110,299.60	76,992,004.60
4015	91103900	HELIBARDO MENDEZ RODRIGUEZ	36,468,148.00	38,752,785.17	75,220,933.17
4016	91106202	LUIS JOSE PRADA LEON	432,329,455.00	352,602,634.22	784,932,089.22
4017	91106997	OSCAR MEJIA PEÑUELA	142,126,438.00	42,067,528.79	184,193,966.79
4018	91107088	FABIO SALAS MEJIA	475,493,184.00	4,432,184.25	479,925,368.25
4019	91107808	JOISE URIBE	152,840,655.00	1,717,547.22	154,558,202.22
4020	91130023	LUIS ALFREDO MORALES	130,794,734.00	85,340,853.84	216,135,587.84
4021	91130608	DE JESUS GONZALEZ ROBINSON	185,639,418.00	190,887,477.66	376,526,895.66
4022	91130663	JAIME ARDILA CRUZ	169,317,860.00	185,836,012.27	355,153,872.27
4023	91132194	JHON JAIRO ARIZA CANO	70,728,332.00	57,441,364.16	128,169,696.16
4024	91132749	ANTONIO VELASCO CHACON	247,518,459.00	841,127.82	248,359,586.82
4025	91134114	JOSE LUCIANO PUERTA BELTRAN	57,298,489.00	46,658,406.99	103,956,895.99
4026	91153351	MARTIN LEON ARIAS	24,300,724.00	22,982,403.90	47,283,127.90
4027	91154760	RAUL Y OTROS ARDILA	57,207,870.00	23,391,190.15	80,599,060.15
4028	91157165	JOSE AUGUSTO RINCON GALVIS	138,243,891.00	159,199.12	138,403,090.12
4029	91176943	ERNESTO RUEDA DURAN	225,386,925.00	49,751,671.15	275,138,596.15
4030	91177010	CARLOS MIGUEL QUINTERO BARRAGAN	138,652,795.00	1,249,487.59	139,902,282.59
4031	91178030	CARLOS ALBERTO CHACON GARNICA	132,829,361.00	67,262,414.22	200,091,775.22
4032	91178960	HECTOR JULIO DUEÑAS DIAZ	47,034,870.00	107,226,055.93	154,260,925.93
4033	91180178	REINEL CANDELA ALVAREZ	81,942,502.00	41,659,394.55	123,601,896.55
4034	91182907	WILSON ROA LAGUADO	428,757,161.00	0.00	428,757,161.00
4035	91183590	GIOVANNY POLO GOMEZ	47,987,496.00	549,678.66	48,537,174.66
4036	91185118	WILLIAM JOSE RINCON OSORIO	22,985,983.00	19,281,359.43	42,267,342.43
4037	91203422	LUIS ALBERTO CARREÑO AVELANEDA	446,330,556.00	221,698,140.11	668,028,696.11
4038	91203873	MARTIN DUARTE PEREIRA	619,117,512.00	237,443,391.29	856,560,903.29
4039	91206460	EDGAR DIAZ CADENA	836,599,917.00	6,386,142.07	842,986,059.07
4040	91207634	AGUSTIN RIOS CORTES	148,022,539.00	55,743,374.93	203,765,913.93
4041	91209876	JOSE ORDONEZ CUY	366,308,253.00	153,986,199.05	520,294,452.05
4042	91210780	CESAR MANUEL NIÑO LINEROS	49,839,732.00	30,730,552.35	80,570,284.35
4043	91212382	CRISOLOGO ZARATE	76,265,452.00	72,820,585.33	149,086,037.33
4044	91214942	PEDRO PABLO PEREZ HERNANDEZ	361,826,137.00	1,246,173.95	363,072,310.95
4045	91216845	JUAN CARLOS GONZALEZ HERNANDEZ	44,000,397.00	15,880,353.34	59,880,750.34
4046	91217071	NELSON MENDEZ DAZA	47,808,615.00	41,503,784.24	89,312,399.24
4047	91217617	ARNULFO GUERRERO CHACON	119,808,058.00	37,710,924.95	157,518,982.95
4048	91220878	ORLANDO CABALLERO TAPIAS	178,520,258.00	5,559,402.92	184,079,660.92
4049	91225317	CARLOS FERNANDO BARCO MORA	353,424,534.00	1,593,264.37	355,017,798.37
4050	91227980	ALONSO RUIZ SUAREZ	248,393,673.00	58,060,714.54	306,454,387.54
4051	91230566	LEGAL SERGIO PARRA	220,993,474.00	198,450,462.51	419,443,936.51
4052	91232179	ARBEY PARDO PARDO	579,062,669.00	85,907,929.12	664,970,598.12
4053	91232213	NORBERTO MARTINEZ AYALA	266,622,918.00	81,134,341.57	347,757,259.57
4054	91233894	CARLOS JAVIER GUERRERO GUTIERREZ	184,164,570.00	69,111,598.42	253,276,168.42
4055	91234944	JAIRO CARRILO	556,114,538.00	168,026,183.30	724,140,721.30
4056	91235724	GUILLERMO ARENAS REYES	217,689,745.00	188,766,151.61	406,455,896.61
4057	91236973	JOSE ZOTICO MORALES PEREZ	219,416,975.00	198,127,749.91	417,544,724.91
4058	91237558	JUAN CARLOS SILVA GELVEZ	153,051,933.00	57,110,577.76	210,162,510.76
4059	91238380	WILSON SERRANO HERMANDEZ	274,126,503.00	686,125.82	274,812,628.82

No.	Id.	Descripción	Capital	Actualización Int.	Total
4060	91243019	JESUS MARIA VECINO LEAL	193,635,675.00	145,026,932.11	338,662,607.11
4061	91247819	BERMUDEZ MESA CARLOS ARTURO	77,005,265.00	114,078,138.09	191,083,403.09
4062	91255545	ALVARO OJEDA OLARTE	395,087,800.00	2,153,788.38	397,241,588.38
4063	91256965	WILLIAM VILLABONA CARRERO	427,637,023.00	96,938,653.84	524,575,676.84
4064	91258117	WILSON DIAZ CASTELLANOS	234,165,731.00	53,408,404.15	287,574,135.15
4065	91258328	OSCAR ENRIQUE GIL LOPERA	137,708,010.00	96,743,116.55	234,451,126.55
4066	91268100	JUAN CARLOS MEDINA SUAREZ	24,823,617.00	11,005,431.45	35,829,048.45
4067	91268684	JORGE LUIS BELLO OLAYA	25,000,000.00	482,499.90	25,482,499.90
4068	91270759	ABELARDO RAMIREZ JAIMES	140,076,462.00	69,998,960.06	210,075,422.06
4069	91270891	JESUS ALBERTO LEAL JASPE	74,243,545.00	277,777.83	74,521,322.83
4070	91278573	JOSE IGNACIO BLANCO LEON	63,754,652.00	48,409,705.14	112,164,357.14
4071	91279302	RODOLFO TAVERA BARON	282,130,335.00	194,486,381.64	476,616,716.64
4072	91286807	MARIA PACHECO SOLANO	201,364,703.00	168,438,517.48	369,803,220.48
4073	91288350	JOSE LUIS RONDON CAMARGO	306,731,861.00	87,490,824.55	394,222,685.55
4074	91291805	EDGAR MAURICIO DIAZ TOLOZA	88,793,106.00	36,146,072.23	124,939,178.23
4075	91296195	ERICSON IVANOVICH ACOSTA PEREZ	100,934,769.00	8,042,950.35	108,977,719.35
4076	91296566	GUSTAVO FERNANDO MALAGON GAMBOA	38,314,719.00	6,325,548.11	44,640,267.11
4077	91297093	LUIS ENRIQUE NIÑO PINTO	152,381,152.00	115,771,345.70	268,152,497.70
4078	91321401	JOSE ANTONIO MIEL CARREÑO	234,417,035.00	199,381,708.53	433,798,743.53
4079	91321477	DAINI CAMPOS GARCES	64,596,367.00	18,595,766.27	83,192,133.27
4080	91323118	ROBINSON JIMENEZ BAUTISTA	175,785,116.00	1,827,007.76	177,612,123.76
4081	91343545	CARLOS JAVIER PABON JERES	223,886,907.00	50,460,446.34	274,347,353.34
4082	91347458	CECILIO LOZANO PRADA	91,875,997.00	76,950,736.83	168,826,733.83
4083	91351079	ELKIN RUMALDO PARRA MARTINEZ	666,503,164.00	354,459,283.25	1,020,962,447.25
4084	91352302	ROBINSON MATAJIRA	198,469,766.00	56,383,560.55	254,853,326.55
4085	91353765	FRANKI ALMEIDA PATIÑO	345,373,456.00	150,209,208.47	495,582,664.47
4086	91354118	ROBINSON EMIRO MARTINEZ SALAZAR	225,547,112.00	78,063,220.25	303,610,332.25
4087	91356386	JUAN CARLOS GOMEZ PEREZ	99,238,984.00	80,810,740.05	180,049,724.05
4088	91360398	GIL ROBERTO GONZALEZ MARTINEZ	388,404,943.00	370,860,871.54	759,265,814.54
4089	91361103	SOFONIAS MATEUS AYALA	123,171,041.00	102,681,750.61	225,852,791.61
4090	91420461	LUIS FRANCISCO CARDENAS PEÑA	86,090,489.00	89,513,161.13	175,603,650.13
4091	91421538	EMILIO ANTONIO MUÑOZ LOZANO	418,910,594.00	159,167,355.56	578,077,949.56
4092	91421547	WALTER MORALES BELEÑO	221,786,917.00	123,253,538.84	345,040,455.84
4093	91422685	JHON GUARIN VERGEL	218,254,671.00	129,284,553.37	347,539,224.37
4094	91423359	RAFAEL DARIO MARIN SAJONERO	21,014,697.00	17,206,667.19	38,221,364.19
4095	91423975	ARIEL SALAZAR VANEGAS	234,898,424.00	167,028,343.70	401,926,767.70
4096	91429843	RICARDO EVARISTO VUELVAS	168,314,648.00	170,763,900.28	339,078,548.28
4097	91437499	JOSE BELTRAN RESTREPO	245,219,463.00	143,740,537.23	388,960,000.23
4098	91443181	HENRY LAGOS BARRIOS	99,225,847.00	81,245,337.50	180,471,184.50
4099	91443365	LEONARDO ANTONIO PALOMINO PADILLA	67,459,908.00	113,452,047.45	180,911,955.45
4100	91445200	JOSE RICARDO GUTIERREZ	35,179,187.00	29,653,179.27	64,832,366.27
4101	91454054	GUSTAVO CERDAS BAYONA	84,931,453.00	950,038.52	85,881,491.52
4102	91461690	FREDY AUGUSTO ALVAREZ PINTO	162,236,308.00	118,591,102.06	280,827,410.06
4103	91464674	MAURICIO GUERRERO TORRES	295,302,751.00	352,766,579.06	648,069,330.06
4104	91465334	ALEJANDRO REYES ANGARITA	125,801,794.00	96,098,586.37	221,900,380.37
4105	91466957	OMAR ALONSO ZAMBRANO ALDANA	673,283,093.00	634,891,698.92	1,308,174,791.92
4106	91467714	LUIS ANTONIO MOJICA TARAZONA	103,862,182.00	69,326,385.97	173,188,567.97
4107	91471920	PABLO MENDOZA	128,908,794.00	93,408,241.03	222,317,035.03
4108	91475696	RODOLFO RICO	134,890,408.00	111,443,239.05	246,333,647.05
4109	91478371	LUIS JOSE GUTIERREZ MONSALVE	603,468,355.00	342,347,239.26	945,815,594.26
4110	91487586	LEONEL GUALDRON LAMUS	200,065,383.00	57,594,087.51	257,659,470.51

No.	Id.	Descripción	Capital	Actualización Int.	Total
4111	91489288	DANIEL CARVAJAL ROJAS	192,085,020.00	166,195,246.87	358,280,266.87
4112	91491462	LUIS GABRIEL MERA FLOREZ	773,345,512.00	467,744,830.94	1,241,090,342.94
4113	91497078	JUAN ORTEGA VILLAREAL	352,361,572.00	1,475,734.96	353,837,306.96
4114	91507116	GEOVANNI RINCON RODRIGUEZ	287,786,800.00	230,551,736.79	518,338,536.79
4115	91508094	JESUS AVELIO ALVARADO PÁBON	268,817,226.00	202,068,394.99	470,885,620.99
4116	91508639	RIGOBERTO ARBOLEDA	330,681,100.00	259,258,727.32	589,939,827.32
4117	91509130	OSCAR FERNANDO ABRIL	47,121,358.00	39,309,104.00	86,430,462.00
4118	91512430	DARIO ALEXANDER VEGA GUTIERREZ	70,985,760.00	62,227,836.54	133,213,596.54
4119	91513997	EDWARD RODRIGUEZ GARNICA	85,815,157.00	69,965,051.12	155,780,208.12
4120	91524527	DORIAN RUIZ	77,866,007.00	79,201,421.05	157,067,428.05
4121	92025799	JOSE MAURICIO ROMERO ANAYA	641,011,000.00	365,727,729.02	1,006,738,729.02
4122	92030751	JULIO CESAR DE LA OSSA PEREZ	226,211,537.00	2,169,582.74	228,381,119.74
4123	92070702	ROBINSON ANTONIO OSORIO BELTRAN	507,866,757.00	321,667,448.07	829,534,205.07
4124	92070831	JOSE DEL TRANSITO SIERRA SIERRA	782,389,157.00	472,910,900.87	1,255,300,057.87
4125	92070952	EVER LUIS ALBERTO CACERES PEREZ	42,075,533.00	41,617,984.38	83,693,517.38
4126	92071116	LIZARDO GOMEZ SARMIENTO	126,895,740.00	73,925,210.56	200,820,950.56
4127	92071237	FABIAN ENRIQUE BARONE GUTIERREZ	306,466,105.00	45,312,996.32	351,779,101.32
4128	92071321	DIOMAR MARTINEZ OSORIO	492,426,008.00	130,110,189.71	622,536,197.71
4129	92071369	JOSE EUSEBIO ZUÑIGA MARQUEZ	75,375,225.00	33,019,788.69	108,395,013.69
4130	92071371	PABLO ELIECER SIERRA DIAZ	4,877,327,838.00	3,832,198,400.20	8,709,526,238.20
4131	92071421	OSCAR ANTONIO PELUFFO MIRANDA	551,850,785.00	1,470,542.88	553,321,327.88
4132	92095247	ELIMILEC CAMPO VANEGAS	116,149,576.00	39,009,104.59	155,158,680.59
4133	92096554	WILSON MANUEL HERNANDEZ BENITEZ	305,356,772.00	279,342,616.27	584,699,388.27
4134	92099204	RAFAEL ANTONIO GALE HERNANDEZ	52,192,628.00	117,567,734.77	169,760,362.77
4135	92099488	JAIRO JOSE VIVANCO PALENCIA	138,390,306.00	98,880,608.13	237,270,914.13
4136	92125463	ISMAEL SEGUNDO MACHADO LEGUIA	360,702,231.00	3,130,680.95	363,832,911.95
4137	92153455	NAIME MANUEL AGUAS MERCADO	350,431,636.00	190,767,856.44	541,199,492.44
4138	92153870	FABER RAFAEL HERAZO MARQUEZ	307,853,163.00	196,422,997.47	504,276,160.47
4139	92186389	MANUEL A CAICEDO ARRIETA	134,380,598.00	117,420,909.78	251,801,507.78
4140	92188412	SONY JAVIER BENITEZ GOMEZ	157,220,136.00	142,521,595.51	299,741,731.51
4141	92188594	AMAURY DE LA ROSA MENDOZA	163,407,245.00	90,554,945.12	253,962,190.12
4142	92210045	DONALDO SEGUNDO LOPEZ ALQUERQUE	571,047,376.00	598,607,362.00	1,169,654,738.00
4143	92210050	JOSE GENEROSO RUIZ PEREZ	138,549,147.00	1,384,005.55	139,933,152.55
4144	92210060	JHONY RAMON URZOLA MARQUEZ	4,735,173,615.00	1,262,427,169.90	5,997,600,784.90
4145	92225582	GERARDO ORTEGA HERAZO	149,353,844.00	89,050,828.80	238,404,672.80
4146	92258488	LUIS GABRIEL PATERNINA CUELLO	510,541,282.00	411,694,269.74	922,235,551.74
4147	92275696	OSCAR LUIS HERNANDEZ VERBEL	53,814,907.00	29,822,460.72	83,637,367.72
4148	92276332	IVAN MARTINEZ MARQUEZ	285,631,754.00	212,903,512.97	498,535,266.97
4149	92495734	ORLANDO BAUTISTA RINCON	132,397,949.00	686,906.61	133,084,855.61
4150	92498727	AMILCAR ALFONSO DIAZ DIAZ	129,171,586.00	1,352,732.72	130,524,318.72
4151	92498953	ALBERTO DE JESUS GARRIDO MEJIA	1,019,602,788.00	5,560,145.37	1,025,162,933.37
4152	92500371	DAVID ANTONIO MARTINEZ ATENCIA	961,407,128.00	840,801,954.28	1,802,209,082.28
4153	92500940	ARTURO ENRIQUE HERNANDEZ VERGARA	223,363,384.00	82,532,917.35	305,896,301.35
4154	92501640	DILSON DANIEL DAGOBETH RIVAS	97,884,830.00	65,863,622.29	163,748,452.29
4155	92502767	JOSE DEL CRISTO VERBEL CISNEROS	60,641,748.00	570,946.25	61,212,694.25
4156	92503656	DAVID ANTONIO OSORIO CASTRO	100,158,465.00	92,038,269.21	192,196,734.21
4157	92504904	MIGUEL DEL CRISTO CONTRERAS PRIETO	145,426,525.00	112,124,800.76	257,551,325.76

No.	Id.	Descripción	Capital	Actualización Int.	Total
4158	92506163	JEAN PAOL ARCENADER	13,838,182.00	5,575.03	13,843,757.03
4159	92506268	CRISTO RAFAEL CORTEZ GUEVARA	55,227,536.00	42,720,429.59	97,947,965.59
4160	92506431	FABIO SAUL SEVERICHE MERCADO	978,822,792.00	935,777,880.02	1,914,600,672.02
4161	92506842	JUAN CARLOS TAMAYO MUÑOZ	19,843,056.00	83,675.26	19,926,731.26
4162	92508209	ANGEL VIDAL MURILLO BAQUERO	626,938,614.00	407,014,540.79	1,033,953,154.79
4163	92510851	JUAN CARLOS ESQUIVEL ZABALA	240,687,984.00	92,180,602.54	332,868,586.54
4164	92511817	MIGUEL ENRIQUE SALCEDO ARRIETA	10,545,542.00	5,340,074.06	15,885,616.06
4165	92511906	ALCIDES MANJARRES PEREZ	96,501,132.00	37,145,603.30	133,646,735.30
4166	92513051	JORGE EDUARDO MARTINEZ BOCANEGRA	563,210,097.00	172,620,514.85	735,830,611.85
4167	92516518	JAIRO DE JESUS LOPEZ CACERES	36,232,299.00	54,465,170.92	90,697,469.92
4168	92518836	LUIS ALFONSO ARRIETA PEREZ	337,892,624.00	363,177,802.88	701,070,426.88
4169	92518867	BENIS RAFAEL LUNA GOMEZ	518,115,975.00	337,847,651.43	855,963,626.43
4170	92518871	JOSE GREGORIO VIDUAL CARVAJALINO	524,676,099.00	198,405,172.05	723,081,271.05
4171	92520594	CARLOS CONTRERAS CURY	87,619,504.00	866,454.75	88,485,958.75
4172	92521756	MANUEL MARIANO MONTERO PEREZ	50,551,713.00	15,383,073.56	65,934,786.56
4173	92523447	JORGE ELIECER SUCERQUIA MONTES	393,028,567.00	202,352,003.21	595,380,570.21
4174	92530292	LUIS EDUARDO MEDINA FUNEZ	54,801,633.00	50,496,564.58	105,298,197.58
4175	92533392	JHON JAIRO BLANCO CORENA	153,820,007.00	84,404,651.50	238,224,658.50
4176	92534852	JOSE PAYARES GARCIA	251,395,760.00	139,315,301.73	390,711,061.73
4177	92542270	NELSON RAFAEL CASTRP ARROYO	404,892,542.00	123,827,693.70	528,720,235.70
4178	92550812	JUAN CARLOS PEREZ TOVAR	213,209,782.00	47,544,236.98	260,754,018.98
4179	92551224	SAMUEL ENRIQUE PERNETH GUERRA	388,947,221.00	176,944,296.07	565,891,517.07
4180	92551597	CARLOS ENRIQUE PEREZ SALGADO	77,844,867.00	474,933.81	78,319,800.81
4181	92551808	OMAR DEL CRISTO GARAY GUEVARA	440,798,464.00	91,933,636.45	532,732,100.45
4182	92551852	LUIS FERNANDO NARVAEZ REYES	150,159,611.00	158,657,263.39	308,816,874.39
4183	92552377	JOSE IGNACIO ALVAREZ NOVOA	217,304,193.00	185,675,288.63	402,979,481.63
4184	92555677	JHON JAIRO QUIROZ SINCELEJOS	459,858,053.00	4,986,603.73	464,844,656.73
4185	92556524	OSCAR ANDRES MARQUEZ BARRIOS	429,381,386.00	291,604,297.90	720,985,683.90
4186	92557000	JORGE ISACC MORELO PALENCIA	188,315,863.00	175,017,100.39	363,332,963.39
4187	92559390	CARLOS ERNESTO SALGADO ARRIETA	121,631,304.00	29,186,587.04	150,817,891.04
4188	92600137	CARLOS MIGUEL LUNA SALGADO	218,448,024.00	62,996,640.48	281,444,664.48
4189	92600768	EDER SEGUNDO CARDENAS CAUSIL	706,199,006.00	795,493.20	706,994,499.20
4190	92600817	WILSON CHAMORRO RODRIGUEZ	147,945,420.00	38,965,031.59	186,910,451.59
4191	92601055	DEIVER JOSE NARVAEZ SIERRA	117,184,850.00	86,198,012.69	203,382,862.69
4192	92601330	VICTOR RAMON CARDENAS	117,681,353.00	32,481,320.86	150,162,673.86
4193	92601615	ANUAR ENRIQUE PUCHE MARTINEZ	234,225,182.00	67,494,310.69	301,719,492.69
4194	92601786	JAIDER DAVID HERNANDEZ TOVAR	96,925,413.00	100,294,607.46	197,220,020.46
4195	92601807	EUCLIDES MANUEL CARRASCAL TOVAR	422,049,949.00	3,221,696.49	425,271,645.49
4196	92601824	LUIS CARLOS TORRES GUERRA	258,620,755.00	1,974,168.16	260,594,923.16
4197	92601860	DAVID JOSE MORALES VILLALBA	120,012,387.00	2,049,379.54	122,061,766.54
4198	92601964	DEIFER RAFAEL PEÑA VILLALBA	596,345,132.00	5,729,282.73	602,074,414.73
4199	92601971	AFEY ALBEIRO ROBLES MONTES	141,014,925.00	74,981,472.32	215,996,397.32
4200	92640458	DELMIRO ANTONIO MONTES VITOLA	26,955,298.00	112,892.05	27,068,190.05
4201	92642202	RODRIGO EMILIO RAMIREZ MONTES	129,554,139.00	49,213,511.82	178,767,650.82
4202	92642882	HECTOR ARMANDO BARRETO LOPEZ	399,463,560.00	87,322,116.14	486,785,676.14
4203	92879987	YESENIA PACHECO PEREZ	419,066,447.00	239,617,588.11	658,684,035.11
4204	93010734	WALTER EVELIO GARCIA CORTES	619,220,444.00	183,845,594.26	803,066,038.26

No.	Id.	Descripción	Capital	Actualización Int.	Total
4205	93010834	WALTER VALLEJO LUENGAS	214,142,154.00	220,901,269.19	435,043,423.19
4206	93083683	LUIS FERNANDO URQUIZA RAMIREZ	737,768,505.00	767,807.00	738,536,312.00
4207	93088174	JORGE ALEXANDER PRECANCIO CASTRO	398,735,239.00	302,047,356.96	700,782,595.96
4208	93116746	EVERCID PAVA TOVAR	122,817,853.00	46,089,963.36	168,907,816.36
4209	93117342	EDUARDO HERNANDEZ PARRA	319,337,860.00	69,806,760.25	389,144,620.25
4210	93123387	LUIS EDUARDO ROJAS BUITRAGO	111,375,327.00	60,750,824.58	172,126,151.58
4211	93125712	JUAN CARLOS PARAMO VILLANUEVA	7,867,763.00	5,839,903.83	13,707,666.83
4212	93126654	EULISER SANCHEZ ALVAREZ	120,883,612.00	658,986.89	121,542,598.89
4213	93127779	DIEGO CARRILLO GARAY	13,178,096.00	118,777.40	13,296,873.40
4214	93129267	JOHN JAIRO CESPEDES SUAREZ	356,797,298.00	319,072,292.03	675,869,590.03
4215	93131977	DIEGO CALLEJAS	62,025,318.00	13,935,270.01	75,960,588.01
4216	93132089	ALEXANDER PERDOMO MANCERA	108,404,705.00	92,321,573.75	200,726,278.75
4217	93133561	OSCAR LASSO CARDONA	47,201,227.00	27,497,855.26	74,699,082.26
4218	93134933	JOSE ESPINOSA	27,444,134.00	27,400,660.33	54,844,794.33
4219	93150277	ALFONSO LOZANO LOZANO	11,025,079.00	13,340,099.19	24,365,178.19
4220	93150342	PABLO ANTONIO PORTELA	115,814,885.00	87,175,104.05	202,989,989.05
4221	93152201	CESAR EDUARDO TAPIERO TAPIAS	66,765,472.00	364,088.56	67,129,560.56
4222	93181372	FERNANDO ANDRES GOMEZ LABRADOR	88,462,085.00	26,951,876.62	115,413,961.62
4223	93200115	GENTIL TOVAR GONZALEZ	140,533,300.00	35,140,603.66	175,673,903.66
4224	93203955	CARLOS FRANCISCO BOCANEGRA FLORIAN	43,076,337.00	31,070,917.86	74,147,254.86
4225	93205480	JOSE ORLANDO TIQUE MASMELA	57,587,413.00	37,456,785.57	95,044,198.57
4226	93205641	ALVARO PABON GONZALEZ	69,317,726.00	523,299.74	69,841,025.74
4227	93286227	ALBERTO MARTINEZ VILLALBA	160,993,648.00	236,387.06	161,230,035.06
4228	93286906	ALFONSO CAMELO GOMEZ	858,587,456.00	187,685,874.75	1,046,273,330.75
4229	93287854	URIEL ALFONSO PEÑA VALERO	347,149,452.00	80,637,186.71	427,786,638.71
4230	93288810	HENRY LOPEZ VARGAS	227,936,791.00	2,190,010.17	230,126,801.17
4231	93292218	LUIS FERNANDO LOZADA RODRIGUEZ	221,049,282.00	65,606,941.38	286,656,223.38
4232	93294268	OMAR FERNANDO ORTIZ	267,086,930.00	135,786,426.32	402,873,356.32
4233	93296605	JAVIER ENRIQUE CASTAÑO SILVA	185,679,858.00	42,908,114.43	228,587,972.43
4234	93296829	OSMER GENTIL SALAMANCA MUÑOZ	18,494,123.00	7,066,477.22	25,560,600.22
4235	93345187	YOVANI AURELIO JARAMILLO ROMERO	216,752,358.00	50,291,655.05	267,044,013.05
4236	93350581	JOSE ASIER MURCIA CUELLAR	424,115,954.00	185,482,462.87	609,598,416.87
4237	93352692	SEGUNDO MISAEL TORRES ORTIZ	285,853,793.00	205,649,775.93	491,503,568.93
4238	93356154	PABLO ANTONIO SANCHEZ GUERRERO	87,407,558.00	44,723,267.14	132,130,825.14
4239	93358673	LUIS AGUSTO MOLINA BARRETO	99,870,200.00	104,426,804.65	204,297,004.65
4240	93360358	RICARDO RIVEROS SOTO	110,127,924.00	94,737,339.73	204,865,263.73
4241	93360864	NELSON CASTRO CARVAJAL	180,413,125.00	104,531.14	180,517,656.14
4242	93363378	EDWIN RODRIGUEZ MOLINA	45,740,214.00	13,969,007.42	59,709,221.42
4243	93363430	FLORENTINO SALCEDO LOZANO	96,940,505.00	66,881,929.84	163,822,434.84
4244	93365832	ALVARO HERNANDEZ FONSECA	159,997,607.00	45,993,824.63	205,991,431.63
4245	93367273	HERNANDO ROJAS NIETO	216,720,135.00	64,666,523.94	281,386,658.94
4246	93367415	RODOLFO DIAZ MARTINEZ	98,822,736.00	61,356,240.29	160,178,976.29
4247	93368604	JORGE HUMBERTO MEDINA OSPINA	772,063,173.00	449,500,937.24	1,221,564,110.24
4248	93369389	GUSTAVO MARTIN SANDOVAL	850,440,015.00	4,899,469.66	855,339,484.66
4249	93369646	HENRY RUBIO CONDE	434,274,130.00	363,968,914.79	798,243,044.79
4250	93370088	JORGE ALEXANDER SANCHEZ CASTRO	222,531,546.00	197,752,871.58	420,284,417.58
4251	93370626	JAMES ORJUELA GAMBA	352,269,382.00	194,240,050.95	546,509,432.95
4252	93373838	AMILCAR MEJIA ALARCON	58,747,469.00	40,183,198.94	98,930,667.94
4253	93375290	NESTOR ENRIQUE CALDERON	104,712,521.00	413,550.04	105,126,071.04

No.	Id.	Descripción	Capital	Actualización Int.	Total
		VILLAMIL			
4254	93378190	LUIS FERNANDO ESPINOSA RAMOS	492,287,141.00	113,980,344.64	606,267,485.64
4255	93378428	CESAR AUGUSTO CRUZ AYA	75,417,777.00	72,786,088.37	148,203,865.37
4256	93380329	JUAN CARLOS VARON VARON	32,779,473.00	35,555,697.33	68,335,170.33
4257	93381825	CESAR MAURICIO NAVARRO AROS	142,439,197.00	24,712,016.77	167,151,213.77
4258	93385293	EDUARDO HUMBERT BEJARANO HERNANDEZ	394,881,168.00	330,312,107.61	725,193,275.61
4259	93385796	LUIS PINEDA	27,509,601.00	14,729,022.59	42,238,623.59
4260	93387548	JUAN CARLOS GUERRERO CUARTAS	46,291,556.00	17,369,477.37	63,661,033.37
4261	93392089	JOSÉ MANUEL MONTOYA MELO	658,745,637.00	1,027,461.80	659,773,098.80
4262	93392333	JHON JAIRO BRICEÑO GARCIA	14,000,000.00	26,710,570.51	40,710,570.51
4263	93392884	ALCIBIADES OSPINA PACHECO	41,935,992.00	46,946,359.69	88,882,351.69
4264	93394695	NILSON ALEY TOBON	29,295,983.00	17,364,389.85	46,660,372.85
4265	93396669	JOSE OMAR LOZADA HERMIDA	376,856,949.00	141,423,435.05	518,280,384.05
4266	93402091	LEONARDO ENRIQUE PEREZ CORREDOR	36,651,299.00	10,286,087.98	46,937,386.98
4267	93403853	ALEXANDER BUITRAGO JOHN	144,652,338.00	62,579,118.18	207,231,456.18
4268	93409438	FABIO ALEXANDER VILLAMIL GONZALEZ	453,634,379.00	4,855,404.63	458,489,783.63
4269	93409718	LIBARDO VARON PEDRAZA	26,827,746.00	10,226,506.75	37,054,252.75
4270	93410869	ALVARO FABIAN SANTOS GORDILLO	130,137,139.00	107,470,255.82	237,607,394.82
4271	93411378	OSCAR IVAN OSPINA GUZMAN	348,353,696.00	121,443,595.54	469,797,291.54
4272	93421200	ISMAEL LOZANO GONZALEZ	272,629,788.00	53,572,833.26	326,202,621.26
4273	93421875	HENRY VARGAS MEDINA	48,035,500.00	42,164,918.89	90,200,418.89
4274	93421919	CARLOS ALEBRTO AREVALO LOPEZ	333,033,039.00	284,354,686.86	617,387,725.86
4275	93436785	DARNEY MOSCOSO CARDENAS	283,145,190.00	220,155,524.99	503,300,714.99
4276	93439072	CARLOS GREGORIO GALVIS PACHECO	477,861,689.00	83,191,969.83	561,053,658.83
4277	93449995	RICARDO ZAMUDIO MONTILLA	196,521,348.00	72,535,681.16	269,057,029.16
4278	93451535	NAUN ROJAS CARDENAS	377,030,667.00	234,527,665.95	611,558,332.95
4279	93453247	GUSTAVO ROJAS CESPEDES	153,111,842.00	32,963,655.92	186,075,497.92
4280	93471471	FERNEY VERA BUSTOS	5,317,261.00	2,703,285.46	8,020,546.46
4281	93472695	JAIR GUTIERREZ	153,209,321.00	57,977,575.49	211,186,896.49
4282	93968807	YONY ALEXANDER LAVACUNE MARTINEZ	14,124,539.00	122,119.42	14,246,658.42
4283	94061611	YIMY MUÑOZ MUÑOZ	27,737,594.00	27,447,920.09	55,185,514.09
4284	94150743	JAIR DE JESUS TORRES GARCIA	155,389,430.00	78,374,546.90	233,763,976.90
4285	94165394	LUIS ALFONZO ALZATE CASTRO	443,969,179.00	407,362,085.85	851,331,264.85
4286	94192547	HERNANDO OSPINA MUÑOZ	103,814,807.00	91,576,713.37	195,391,520.37
4287	94226599	JULIAN BURITICA MURILLO	157,430,439.00	104,286,718.59	261,717,157.59
4288	94228379	LUIS FERNANDO GOMEZ CAMACHO	149,890,387.00	41,310,863.94	191,201,250.94
4289	94252358	JAIDER HUMBERTO VELEZ SUAREZ	114,592,220.00	108,395,967.46	222,988,187.46
4290	94253798	RUBIEL GRAJALES CASAS	131,669,804.00	0.00	131,669,804.00
4291	94254308	JORGE HUMBERTO MUÑOZ VELEZ	382,533,986.00	2,570,281.28	385,104,267.28
4292	94257003	JAMES DE JESUS AGUIRRE GOMEZ	117,107,370.00	59,267,438.46	176,374,808.46
4293	94282034	IVAN GALVEZ RIVERA	177,036,270.00	112,151,795.46	289,188,065.46
4294	94296084	DUVER ESNEY VILLA	128,587,264.00	787,385.52	129,374,649.52
4295	94296543	JAVIER HERRERA SIERRA	70,509,640.00	72,055,478.43	142,565,118.43
4296	94299325	FABI DE JESUS FRANCO BENJUMEA	166,396,715.00	62,967,965.30	229,364,680.30
4297	94308301	ROBIN LERMA RIVERA	264,933,867.00	231,605,343.71	496,539,210.71
4298	94318195	MARCIAL CORDOBA CORDOBA	56,023,680.00	21,024,056.46	77,047,736.46
4299	94351219	HENRY DE JESUS MUÑOZ VASQUEZ	72,252,810.00	55,691,048.28	127,943,858.28
4300	94377637	EDUARD GIOVANNY ANGULO CHAVEZ	39,818,350.00	23,040,108.09	62,858,458.09
4301	94378714	JONNYER ARBOLEDA MOSQUERA	81,263,107.00	66,155,779.86	147,418,886.86
4302	94379491	VICTOR HUGO SANCHEZ	211,212,523.00	0.00	211,212,523.00

No.	Id.	Descripción	Capital	Actualización Int.	Total
4303	94382293	RAUL BEDOYA ESCOVAR	91,735,988.00	56,326,019.19	148,062,007.19
4304	94384384	JHON ALEXANDER GOMEZ GUTIERREZ	15,548,104.00	9,512,166.63	25,060,270.63
4305	94384509	JHON FERNANDO VELEZ GALINDO	19,534,382.00	18,395,487.42	37,929,869.42
4306	94390341	FELIX ANTONIO PEÑALOZA VASQUEZ	90,176,903.00	53,449,882.95	143,626,785.95
4307	94391223	JORGE EDUARDO SERNA SÁNCHEZ	274,076,416.00	78,400,641.45	352,477,057.45
4308	94397799	GERMAN MONTOYA MARULANDA	97,625,569.00	88,714,144.09	186,339,713.09
4309	94397802	LUIS FERNANDO RONCANCIO CARDONA	202,704,559.00	77,338,275.69	280,042,834.69
4310	94398159	ALAN ATUART ARJONA CARDONA	46,393,863.00	36,531,970.15	82,925,833.15
4311	94406587	GUSTAVO ADOLFO GIRALDO CORRALES	203,887,380.00	83,525,397.15	287,412,777.15
4312	94409068	FEDERICO CONDE JAMES	388,521,820.00	246,937,397.53	635,459,217.53
4313	94411510	CARLOS HERNEY ASPRILLA PALACIO	81,683,039.00	110,860,286.23	192,543,325.23
4314	94412634	CARLOS BONITA MONTILLA	158,050,063.00	108,930,510.21	266,980,573.21
4315	94414742	ARENAS VELASQUEZ FELIBERTO	141,008,972.00	1,436,664.16	142,445,636.16
4316	94415418	JACKSON ARAN ALTAMIRANO	84,626,391.00	77,017,064.37	161,643,455.37
4317	94417073	HENRY FERNANDO MURILLO ARANGO	207,762,744.00	0.00	207,762,744.00
4318	94418185	DIEGO DARIO CEBALLOS VALENCIA	568,482,480.00	313,985,003.71	882,467,483.71
4319	94418449	YURI ABADIA ROJAS	21,226,371.00	18,030,719.58	39,257,090.58
4320	94420893	FLORENCIO PARRA INSUASTI	74,562,386.00	70,354,677.32	144,917,063.32
4321	94421537	JOSE ALIRIO GARCIA VALLEJO	252,793,513.00	0.00	252,793,513.00
4322	94421564	JHIONNY MURILLO RIVAS	127,215,212.00	29,438,414.38	156,653,626.38
4323	94427561	CARLOS ALBERTO SARRIA CALDERON	66,136,965.00	49,503,558.51	115,640,523.51
4324	94428903	OLMAR FERNANDO RAMOS MOLINA	353,668,551.00	2,248,990.46	355,917,541.46
4325	94431123	WILBER NARVAEZ SANCHEZ	29,826,684.00	31,126,299.25	60,952,983.25
4326	94440358	DONALD ALEXIS GUERRERO MURILLO	141,118,947.00	92,051,948.07	233,170,895.07
4327	94444988	JUAN CARLOS ARANGO MARMOLEJO	346,144,715.00	132,753,115.45	478,897,830.45
4328	94453042	DUBERNEY SALAZAR VALENCIA	32,888,989.00	25,228,430.65	58,117,419.65
4329	94453766	REGULO MURILLO GOMEZ	403,658,697.00	124,837,146.09	528,495,843.09
4330	94457794	ERNEY SERNA GARCIA	118,094,993.00	151,098,790.68	269,193,783.68
4331	94474560	HAROLD HUMBERTO GRANOBLES	55,305,989.00	383,950,075.30	439,256,064.30
4332	94476569	JOHN ELKIN SALAZAR SOTO	25,000,000.00	11,489,231.61	36,489,231.61
4333	94516558	EDISON STERLING GAITAN	125,795,740.00	96,315,774.69	222,111,514.69
4334	94520277	JAMES VILLANY GOMEZ GALLEGO	324,177,091.00	1,186,964.37	325,364,055.37
4335	94521525	IVAN ALEXIZ KLINGER NAZARENO	105,004,619.00	62,267,172.35	167,271,791.35
4336	94535272	HARBY MARIN CARDENAS	144,219,491.00	97,754,376.80	241,973,867.80
4337	94552183	WILLINGTON ORTIZ VALENCIA	90,793,530.00	45,860,944.54	136,654,474.54
4338	96122113	RAMON CASTRO GARCIA	41,921,469.00	30,022,300.26	71,943,769.26
4339	96124048	JUNA PABLO OYOLA JAIMES	74,530,350.00	67,133,858.14	141,664,208.14
4340	96124203	JOSE MIGUEL AMADO TELLO	282,856,793.00	0.00	282,856,793.00
4341	96124479	JUAN CARLOS BARRERA MOLINA	245,271,730.00	196,741,946.08	442,013,676.08
4342	96124980	REINALDO HERNANDEZ MAHECHA	122,649,689.00	113,067,812.15	235,717,501.15
4343	96165583	JOSE INOCENCIO GOMEZ GUERRERO	468,363,258.00	263,796,923.78	732,160,181.78
4344	96165682	SEGUNDO IGNACIO CACERES RIVERA	1,492,743,836.00	1,241,811,376.34	2,734,555,212.34
4345	96166073	MODESTO CACERES RIVERA	1,473,394,748.00	1,065,744,064.01	2,539,138,812.01
4346	96167373	LUIS MONCADA	66,492,574.00	121,716.03	66,614,290.03
4347	96168581	EDISON VERONA PABON	59,431,820.00	662,207.38	60,094,027.38
4348	96168638	ELIASAR SANCHEZ CHINCHILLA	89,807,944.00	12,573,843.75	102,381,787.75
4349	96168822	JULIO CESAR SALAS SIMANCA	344,962,114.00	70,605,116.33	415,567,230.33
4350	96186733	ANGEL ENRIQUE BONET RINCON	44,427,576.00	10,734.06	44,438,310.06
4351	96187115	EDGAR ALFONSO MOYA	202,450,583.00	180,351,093.02	382,801,676.02

No.	Id.	Descripción	Capital	Actualización Int.	Total
4352	96187325	HENRY FRANCO HOLGUIN	100,605,200.00	20,706,054.73	121,311,254.73
4353	96187673	EFRAIN MALDONADO SOSSA	59,930,874.00	52,703,672.60	112,634,546.60
4354	96188051	WILSON JAIMES CANARGO	202,873,548.00	20,100,515.31	222,974,063.31
4355	96188083	LIBARDO VELANDIA ROMERO	220,727,401.00	46,974,564.88	267,701,965.88
4356	96188683	SAMUEL SARASTI CAMILDE	309,868,598.00	239,729,413.32	549,598,011.32
4357	96190879	JESUS BUSTAMANTE SANCHEZ	22,762,300.00	21,397,336.20	44,159,636.20
4358	96191723	EFRAIN BARRERA PINTO	236,435,443.00	207,923,129.74	444,358,572.74
4359	96192474	JOVANNY GALAN ANGARITA	108,295,135.00	60,783,460.76	169,078,595.76
4360	96192736	FLAVIO ENRIQUE MARTINEZ CASTRO	256,901,223.00	164,919,394.71	421,820,617.71
4361	96193044	LEIVER VEGA OVIEDO	309,631,399.00	256,482,876.78	566,114,275.78
4362	96194020	ADAN PIÑEROS ENRIQUEZ	476,996,730.00	0.00	476,996,730.00
4363	96329660	MIGUEL ANTONIO CARRERA BARRERA	41,185,356.00	5,469,471.05	46,654,827.05
4364	96330365	ELQUIN FRANCI GIRALDO MAVESOY	140,647,194.00	151,067,608.24	291,714,802.24
4365	96330683	ALCIBIADES ARAGON SANCHEZ	715,761,098.00	7,629,078.24	723,390,176.24
4366	96330925	ANTONIO VASQUEZ CARRIZOSA	200,171,322.00	158,308,432.46	358,479,754.46
4367	96331165	GABRIEL ANTONIO HUERTAS	44,258,939.00	411,846.22	44,670,785.22
4368	96331442	ROBINSON GIRALDO MAVESOY	617,173,312.00	2,330,713.27	619,504,025.27
4369	96332197	ALBEIRO GARCIA ROJAS	5,446,437.00	8,730,311.90	14,176,748.90
4370	96332625	JESUS ANIBAL CUARTAS ALVARADO	347,196,667.00	0.00	347,196,667.00
4371	96332686	YON JAIRO TAFUR MOSQUERA	264,928,970.00	176,788,195.30	441,717,165.30
4372	96340880	VENTURA CRUZ SANABRIA	259,621,357.00	99,085,941.38	358,707,298.38
4373	96340912	JOSELITO CABRARA VARGAS	235,378,745.00	210,254,276.47	445,633,021.47
4374	96341689	MOISES SIERRA PIRAQUEIVE	397,903,132.00	204,304,696.46	602,207,828.46
4375	96351103	HERNAN DE JESUS ZAPATA ALVAREZ	93,271,472.00	47,846,250.22	141,117,722.22
4376	96351206	ANGEL EDILBERTO MORA CALDERON	329,118,040.00	166,376,034.47	495,494,074.47
4377	96351970	REINEL N BERNAL	100,349,615.00	79,526,776.37	179,876,391.37
4378	96352370	ANTONIO JOSE ACEVEDO HERNANDEZ	202,101,275.00	32,906,566.15	235,007,841.15
4379	96352625	LUIS ALBERTO GONZALEZ SALCEDO	28,232,886.00	19,106,754.98	47,339,640.98
4380	96353174	ALEXANDER PORTILLO IBARRA	207,066,563.00	773,328.95	207,839,891.95
4381	96353927	ROSEMBERG TRUJILLO GOMEZ	18,222,631.00	14,463,136.71	32,685,767.71
4382	96354000	JOSE RAFAEL SARTA YATE	183,764,807.00	13,940,313.31	197,705,120.31
4383	96354279	OCTAVIO AGUDELO DELGADO	142,574,770.00	71,019,675.26	213,594,445.26
4384	96354600	HUMBERTO ANTONIO ARENAS DUARTE	260,634,403.00	169,738,416.06	430,372,819.06
4385	96355187	DIEGO FERNANDO ZAPATA GALLO	217,437,336.00	114,639,963.99	332,077,299.99
4386	96356157	JOSE ANGEL GUACARY QUINA	259,847,705.00	109,200,149.68	369,047,854.68
4387	96360276	ARBEY HENAO GAVIRIA	283,826,504.00	22,537,928.20	306,364,432.20
4388	96360467	ARASO BRIÑEZ LEYTON	76,163,479.00	67,185,036.52	143,348,515.52
4389	96360494	JOSE ESNORALDO MURILLO VELASQUEZ	125,267,021.00	105,454,174.57	230,721,195.57
4390	96360504	YHON JAIRO CALDERON CABRERA	111,446,503.00	35,209,536.93	146,656,039.93
4391	96360802	WILDEN Y OTROS SANABRIA RUIZ	23,216,001.00	15,659,498.89	38,875,499.89
4392	96361430	JAMIR PAIMBA RUIZ	255,853,278.00	148,598,214.10	404,451,492.10
4393	96361824	JHON JAIRO TRUJILLO CAVICHE	84,340,344.00	42,035,622.11	126,375,966.11
4394	96362273	JOSE MENAVIDES ALEGRIA	250,060,950.00	223,450,493.51	473,511,443.51
4395	96362642	JHON FREDY CUELLAR	92,628,941.00	58,886,579.54	151,515,520.54
4396	96593329	ARCESIO ARIAS MOSQUERA	27,949,562.00	17,691,782.99	45,641,344.99
4397	96633727	ALEXANDER BAHOS TRUJILLO	55,283,437.00	15,925,869.19	71,209,306.19
4398	97024010	FERNANDO ALBEIRO QUINTERO	212,729,195.00	144,455,650.21	357,184,845.21
4399	97445018	IVAN ALBERTO ALVARADO BEDOYA	312,419,496.00	3,346,043.98	315,765,539.98
4400	97610340	FELIZ ANTONIO AREVALO BALLEN	299,820,946.00	0.00	299,820,946.00

No.	Id.	Descripción	Capital	Actualización Int.	Total
4401	97611381	JAVIER DIOSA BUSTOS	156,252,398.00	28,013,607.85	184,266,005.85
4402	98135237	JHON ALVARO NOGUERA QUISTIAL	153,923,095.00	147,522,206.27	301,445,301.27
4403	98146014	OVER FABIAN CARBAJAL ORDOÑEZ	325,052,428.00	264,853,272.27	589,905,700.27
4404	98146404	FELIX BRAULINO ACOSTA RIVERA	138,959,621.00	110,408,888.90	249,368,509.90
4405	98290435	ELIAS CAMILO CORDOBA RODRIGUEZ	79,133,802.00	40,495,370.95	119,629,172.95
4406	98291115	ELIER MARTINEZ MELENDEZ	244,001,897.00	171,812,002.02	415,813,899.02
4407	98346608	EDGAR FERNEY DIAZ MUÑOZ	107,496,494.00	8,455,298.21	115,951,792.21
4408	98380440	LUIS FERNANDO SUAREZ	55,623,513.00	58,684.93	55,682,197.93
4409	98381194	SANDRO BOLIVAR ZUÑIGA ROSERO	264,820,030.00	132,813,188.09	397,633,218.09
4410	98387047	JESUS ARMANDO DIAZ	300,368,965.00	177,157,806.56	477,526,771.56
4411	98387537	FELIEP HERNAN MENA VALENCIA	417,451,826.00	2,912,922.99	420,364,748.99
4412	98390472	JULIAN ADOLFO BETANCOURT	475,361,319.00	37,452,414.17	512,813,733.17
4413	98391248	HENRY LEON GUERRERO TORRES	33,819,087.00	35,760,261.84	69,579,348.84
4414	98391711	MAARIO GERMAN DELGADO	55,828,110.00	170,047,755.81	225,875,865.81
4415	98397388	MIGUEL ANTONIO GONZALEZ DIAZ	28,195,767.00	23,456,023.56	51,651,790.56
4416	98400647	MIGUEL ALIRIO MAYORGA TREJOS	10,254,923.00	9,711,850.04	19,966,773.04
4417	98428359	CILO HUMBERTO CASTRO CASTRO	392,885,066.00	2,242,855.67	395,127,921.67
4418	98454900	CARLOS ALBERTO GARCIA MARQUEZ	148,977,732.00	121,394.12	149,099,126.12
4419	98455345	GILVER DE JESUS OSPINO MARQUEZ	305,987,192.00	198,400,594.42	504,387,786.42
4420	98455346	EUGENIO MORALES MORALES	254,123,373.00	130,599,401.61	384,722,774.61
4421	98456646	WILSON CASTRO RAMOS	385,883,984.00	2,263,317.21	388,147,301.21
4422	98457346	FABIO DE JESUS ORTIZ	138,587,616.00	142,961,953.38	281,549,569.38
4423	98457584	LIBARDO DE JESUS LOPEZ ACHEVERRI	63,800,628.00	59,900,228.65	123,700,856.65
4424	98458325	JHON FREDY ARBOLEDA POSADA	184,048,270.00	266,567,216.46	450,615,486.46
4425	98458392	VICENTE DE JESUS DURAN	350,175,831.00	289,890,692.22	640,066,523.22
4426	98467305	UBEL DE JESUS ARANGO HOYOS	10,216,124.00	8,577,204.44	18,793,328.44
4427	98467890	ABEL DE JESUS PEREZ	605,642,823.00	622,764,416.57	1,228,407,239.57
4428	98473255	OVIDIO EFREN CEBALLOS	95,070,198.00	85,005,495.34	180,075,693.34
4429	98477099	ISAIAS ANTONIO GRANADOS MOLINA	233,280,049.00	194,302,564.15	427,582,613.15
4430	98495561	MANUEL SALVADOR ARENAS PEREZ	45,817,053.00	71,308,343.88	117,125,396.88
4431	98498205	JAIMER AUGUSTO VINASCO HERNANDEZ	25,000,000.00	31,294,913.60	56,294,913.60
4432	98508335	GENARO GARZON BOLIVAR	32,288,531.00	33,304,854.57	65,593,385.57
4433	98510301	GUSTAVO ADOLFO MORALES VALENCIA	646,695,575.00	51,393,458.30	698,089,033.30
4434	98519047	WILSON TORO ORREGO	475,439,813.00	0.00	475,439,813.00
4435	98526223	GERMAN OLIS DEL RIO	94,294,286.00	394,916.51	94,689,202.51
4436	98531485	SAUL RESTREPO CARTAGENA	799,676,288.00	8,067,845.25	807,744,133.25
4437	98533389	FABIO PATIÑO SANCHEZ	131,832,566.00	115,792,043.44	247,624,609.44
4438	98538201	JORGE WILLIAM ECHAVARRIA PEREZ	117,336,818.00	250,349.29	117,587,167.29
4439	98539317	GIOVANI ALBERTO CARO URIBE	205,502,010.00	194,780,702.87	400,282,712.87
4440	98546817	LUIS ENRIQUE MONSALVE MEJIA	235,356,404.00	148,978,155.78	384,334,559.78
4441	98550394	JOSE HORACIO HERNANDEZ CARDONA	318,580,597.00	219,196,733.43	537,777,330.43
4442	98550498	JUAN IGNACIO SALDARRIAGA CASTAÑO	52,722,628.55	41,191,259.61	93,913,888.16
4443	98555709	AFRANIO LOPEZ TAMAYO	451,912,802.00	3,178,348.66	455,091,150.66
4444	98556300	JOSE BERTULFO MARTINEZ	41,306,904.00	59,461,845.71	100,768,749.71
4445	98560179	VICTOR HURTADO GOMEZ	358,843,039.00	53,445,149.23	412,288,188.23
4446	98576924	DIEGO LEON CORREA MAYA	233,367,558.00	191,859,969.12	425,227,527.12
4447	98577387	JOSE IGNACIO JARAMILLO ACEVEDO	375,273,746.00	194,153,523.97	569,427,269.97
4448	98583048	WILSON AUGUSTO ZAPATA GIL	48,652,124.00	7,514,980.94	56,167,104.94

No.	Id.	Descripción	Capital	Actualización Int.	Total
4449	98600403	JORGE SEGUNDO BONETH GALVAN	72,484,146.00	31,912,303.19	104,396,449.19
4450	98622088	EDISON DE JESUS OLIVEROS DAVID	789,595,000.00	700,922,525.88	1,490,517,525.88
4451	98630001	CARLOS ALBERTO CAMPILLO PANESSO	222,103,017.00	1,495,043.62	223,598,060.62
4452	98633755	MAURICIO SANTANA GALLEGO	179,842,888.00	1,235,614.78	181,078,502.78
4453	98638906	AMAURY MORENO SOTO	236,574,141.00	146,553,313.34	383,127,454.34
4454	98645168	LUIS ENRIQUE CANO GOMEZ	289,638,868.00	110,542,288.52	400,181,156.52
4455	98646120	DIEGO LEON AGUDELO CEBALLOS	180,174,812.00	114,515,833.77	294,690,645.77
4456	98646432	JHON FREDY HERRERA GONZALEZ	225,245,143.00	1,240,998.90	226,486,141.90
4457	98649272	DIEGO ALEXANDER CIRO FLORES	146,172,421.00	32,840,654.44	179,013,075.44
4458	98659047	JULIO CESAR CASTRILLON	227,569,403.00	69,333,905.61	296,903,308.61
4459	98666348	NOE ANTONIO AGUDELO LONDOÑO	63,878,989.00	45,324,307.30	109,203,296.30
4460	98671969	ANDRES BUITRAGO MARIN	186,993,933.00	164,140,756.01	351,134,689.01
4461	98677354	HERNAN DE JESUS IDARRAGA GARCIA	273,093,450.00	243,966.95	273,337,416.95
4462	98696913	NELSON JAVIER RUA ECHAVARRIA	108,187,637.00	72,876,227.26	181,063,864.26
4463	98703848	CARLOS ANDRES QUIROZ QUINTERO	97,927,293.00	24,012,435.14	121,939,728.14
4464	98708149	ANDRES FELIPE MONTOYA AGUDELO	30,524,529.00	4,714,928.15	35,239,457.15
4465	98713610	JULIO CESAR HURTADO TAMAYO	50,027,908.00	43,385,370.32	93,413,278.32
4466	98763904	ALEXIS ANDRES PANIAGUA MONTOYA	69,163,582.00	16,478,354.25	85,641,936.25
4467	115942905	ALEJANDRA SALAZAR MAIRA	41,414,873.00	31,931,151.54	73,346,024.54
4468	155505977	JHON JAIRO CASTAÑEDA VELENCIA	106,404,809.00	104,488,543.86	210,893,352.86
4469	176598867	JORGE ALEJANDRO CARVAJAL CUESTA	259,758,739.00	218,674,026.17	478,432,765.17
4470	177680084	LUIS EUDOR BUITRAGO CORCHUELO	67,433,875.00	49,963,516.00	117,397,391.00
4471	199713393	LUZ DARY NINO VILLAVECES	237,308,094.00	109,233,008.07	346,541,102.07
4472	200100068	OSCAR CASTRILLON OLARTE	93,128,031.00	72,163,290.32	165,291,321.32
4473	200100077	EDUARD YONNY MEDINA ANTURY	383,891,913.00	358,626,974.50	742,518,887.50
4474	200118200	LUZ MERY SANCHEZ MONTES	41,458,749.00	35,770,685.45	77,229,434.45
4475	200300603	GLADYS VELASUQEZ QUINTERO	132,144,400.00	115,971,630.02	248,116,030.02
4476	331087436	ANA MARIA MENDOZA OCHOA	384,492,894.00	-4,701,883.08	379,791,010.92
4477	413983211	DORA IMELDA MONROY DE GALEANO	25,000,000.00	30,825,171.82	55,825,171.82
4478	770292669	CORAUTOS CORAUTOS	73,136,333.00	110,093,819.81	183,230,152.81
4479	800079478	GONZACAS CIA S. EN C.	409,323,156.00	2,755,280.14	412,078,436.14
4480	800152783	SOCIEDAD GOBALI LTDA EN LIQUIDACION	2,320,188.00	1,217,226.29	3,537,414.29
4481	800152783	SANDRA YANIRA GONZALEZ	2,620,497.00	104,808.02	2,725,305.02
4482	800152783	LUZ MARINA MONTES SANCHEZ	9,042,557.00	5,376,033.46	14,418,590.46
4483	800152783	ALIRIO CARDOBA CASTRO	8,624,000.00	6,316,824.96	14,940,824.96
4484	800152783	LEON PEREIRA LUIS ALFONSO	9,691,500.00	7,781,203.46	17,472,703.46
4485	800152783	CARDONA GRANADOS DAISY ESTHER	10,591,444.00	6,222,590.87	16,814,034.87
4486	800152783	ALEJO MARIO SANJUANELO	11,288,066.00	9,482,717.96	20,770,783.96
4487	800152783	SOCIEDAD AEREA DEL CAQUETA SADELCA LTDA.	12,410,172.00	4,816,152.06	17,226,324.06
4488	800152783	LUIS EDUARDO CAMPO SANCHEZ	15,584,250.00	2,784,418.55	18,368,668.55
4489	800152783	EDUARDO MARCELINO CALDERON CASTELLON	21,263,550.00	12,287,263.90	33,550,813.90
4490	800152783	ALBERTO JOSE SAAVEDRA AMARIS	19,644,684.00	3,393,596.13	23,038,280.13
4491	800152783	CARLOS ALBERTO RICO CORREA	25,000,000.00	482,499.90	25,482,499.90
4492	800152783	OSCAR URIEL SAENZ GOMEZ	25,000,000.00	18,175,388.80	43,175,388.80
4493	800152783	SOCIEDAD COMERCIAL CONGRESS SAS	26,167,200.00	9,162,506.37	35,329,706.37
4494	800152783	LUCIANO ROJAS LOPEZ	25,513,153.00	9,489,787.76	35,002,940.76
4495	800152783	NICOLAS LOPEZ DURAN	25,474,999.00	14,418,010.49	39,893,009.49
4496	800152783	GILBERTO ANTONIO SIERRA	24,120,320.00	15,352,116.15	39,472,436.15

No.	Id.	Descripción	Capital	Actualización Int.	Total
		GIRALDO			
4497	800152783	FAJARDO ANICETO	26,150,653.00	26,743,609.54	52,894,262.54
4498	800152783	BUITRAGO ALARCON HUMBERTO	28,361,717.00	11,989,749.54	40,351,466.54
4499	800152783	FERNANDEZ ROSADO DAVID	28,605,668.00	24,462,978.91	53,068,646.91
4500	800152783	JHON JAIRO PUENTES	32,752,129.00	19,935,828.69	52,687,957.69
4501	800152783	DIMA JALECCI PARADA TRIGOS	29,350,347.00	26,961,869.64	56,312,216.64
4502	800152783	MANUEL NARCISO MARTINEZ AROCA	29,667,936.00	16,453,764.66	46,121,700.66
4503	800152783	JAIME TRUJILLO PEREZ	31,608,786.00	29,541,738.71	61,150,524.71
4504	800152783	MARCELIANO BARRERA ZARATE	32,217,500.00	19,467,527.66	51,685,027.66
4505	800152783	DURAN MOSQUERA LUIS ALBERTO	32,781,378.00	28,920,158.11	61,701,536.11
4506	800152783	JOSE ALONSO GOMEZ LANCHEROS	39,590,868.00	12,258,220.91	51,849,088.91
4507	800152783	LOPEZ ELIAS ANTONIO	39,305,738.00	29,634,470.62	68,940,208.62
4508	800152783	IRNE OROZCO JOSE	42,509,586.00	30,905,130.14	73,414,716.14
4509	800152783	WERNER DITTERICH DALLATORE	44,908,052.00	112,943.18	45,020,995.18
4510	800152783	JOSE ORLANDO RINCON M1SES	40,974,211.00	26,454,263.74	67,428,474.74
4511	800152783	SOCIEDAD BERNAL DIAZ Y CIA LTDA	43,340,953.00	3,694,457.67	47,035,410.67
4512	800152783	ALVARO PINEDA PINEDA	40,800,000.00	29,001,052.99	69,801,052.99
4513	800152783	ALDO FERNANDO PINZON PUENTES	25,165,071.00	24,751,020.58	49,916,091.58
4514	800152783	VICTOR MANUEL MONTAÑA	40,999,280.00	33,073,254.45	74,072,534.45
4515	800152783	JOSE TRINIDAD RINCON MONTAÑEZ	45,485,663.00	18,402,018.16	63,887,681.16
4516	800152783	CESAR ALVARO SARRIA SARRIA	40,796,454.00	28,967,291.71	69,763,745.71
4517	800152783	NOVAS DE SANCHEZ LUZ MILA	43,251,244.00	21,047,938.76	64,299,182.76
4518	800152783	IVAN RINCON M1SES	45,771,180.00	46,918,740.82	92,689,920.82
4519	800152783	BOLIVAR CORDOBA CHILITO	49,523,239.00	39,412,256.03	88,935,495.03
4520	800152783	DONALDO RAFAEL MENDOZA ESCORCIA	49,588,000.00	42,444,489.70	92,032,489.70
4521	800152783	FERNANDEZ OLIVELLA JORGE LUIS	55,179,860.00	35,625,885.98	90,805,745.98
4522	800152783	BERNAL BONETT JAIME	54,381,953.00	33,996,779.21	88,378,732.21
4523	800152783	DONIEL EDUARDO USME CEDIEL	53,392,494.00	5,914,191.19	59,306,685.19
4524	800152783	WILSON ADOLFO CABEZAS ORTIZ	53,673,800.00	49,593,868.07	103,267,668.07
4525	800152783	RAFAELA RODRIGUEZ OREJUELA	56,089,364.00	37,778,933.62	93,868,297.62
4526	800152783	FEDERICO MUELAS CHAVACO	52,942,825.00	50,400,384.91	103,343,209.91
4527	800152783	MARTIN ORLANDO ACEVEDO BARAJAS	61,018,629.00	34,229,065.86	95,247,694.86
4528	800152783	GUY NOLAN PELLETT	54,955,497.00	30,519,635.49	85,475,132.49
4529	800152783	DEYANIRA GRAJALES PISSO	60,765,160.00	22,251,625.85	83,016,785.85
4530	800152783	ADOLFO GUTIERREZ DIAZ	55,725,812.00	26,485,031.22	82,210,843.22
4531	800152783	JUAN DAVID CARVAJAL LONDOÑO	55,156,320.00	27,583,777.34	82,740,097.34
4532	800152783	SANDRA MILENA RODRIGUEZ MUÑOZ	64,555,886.00	25,052,913.30	89,608,799.30
4533	800152783	CAMPO CARVAJAL EDUARDO A.	58,727,834.00	74,793,096.43	133,520,930.43
4534	800152783	BARAHONA OSMIRO RAFAEL	62,050,860.00	29,883,368.47	91,934,228.47
4535	800152783	UNIGARRO HUERTAS LUIS HERNANDO	67,773,373.00	27,945,049.61	95,718,422.61
4536	800152783	ESPINOSA ALBERTO	74,907,917.00	54,984,948.15	129,892,865.15
4537	800152783	MAGLIONI HERNAN TOLOZA OSPINO	67,656,750.00	40,203,362.91	107,860,112.91
4538	800152783	WILFREDO RUIZ SILVA	77,616,000.00	76,393,574.08	154,009,574.08
4539	800152783	PLINIO SINISTERRA RENTERIA	73,086,241.00	35,030,485.14	108,116,726.14
4540	800152783	NELSON VELOZA	80,312,500.00	102,806,889.69	183,119,389.69
4541	800152783	ANTONIO TERCERA MUÑOZ REDONDO	74,012,352.00	254,887,130.86	328,899,482.86
4542	800152783	JOEL MUÑOZ HOYOS	77,434,401.00	30,207,693.18	107,642,094.18
4543	800152783	MARTIN ANTONIO GONZALEZ OLIVERA	77,322,000.00	54,136,060.51	131,458,060.51
4544	800152783	MARCO TULIO CUBEROS	78,730,441.00	24,376,710.77	103,107,151.77

No.	Id.	Descripción	Capital	Actualización Int.	Total
4643	800152783	LUZ MARINA CARDENAS TORRES	468,874,096.00	644,445,812.54	1,113,319,908.54
4644	800152783	JHONY DE JESUS HUERTAS	469,346,988.00	259,238,124.39	728,585,112.39
4645	800152783	NORQUIS ISABEL PIÑERES BELTRAN	491,849,058.00	35,733,476.87	527,582,534.87
4646	800152783	JHON NIXON FIGUEROA URAN	510,043,697.00	296,494,859.57	806,538,556.57
4647	800152783	MARIA YASMIN PABON GARCIA	535,658,620.00	435,827,245.37	971,485,865.37
4648	800152783	ROGELIO AGUIRRE LOPEZ	547,307,893.00	422,547,513.56	969,855,406.56
4649	800152783	PEDRO JOSE ORREGO GONZALEZ	540,237,563.00	63,315,905.44	603,553,468.44
4650	800152783	CASTELLANOS GUERRERO DIOGENES	586,035,900.00	231,905,121.26	817,941,021.26
4651	800152783	TOMAS RAFAEL JORDAN MORALES	565,352,280.00	283,173,550.98	848,525,830.98
4652	800152783	ELVIA BLANCO PEREZ,	714,319,062.00	572,896,749.27	1,287,215,811.27
4653	800152783	NICOLAS HUMBERTO LONDOÑO RENDON	724,362,359.00	504,075,913.06	1,228,438,272.06
4654	800152783	JAIME ARTURO GIRALDO GOMEZ	928,552,441.00	719,123,322.42	1,647,675,763.42
4655	800152783	RUIZ ORDOÑEZ CARLOS NINO	1,002,583,409.00	550,751,501.27	1,553,334,910.27
4656	800152783	MANCERA ENRIQUE	952,765,674.00	937,744,415.33	1,890,510,089.33
4657	800152783	ARMANDO ULBINA ALBARRACIN	1,004,696,000.00	290,527,771.90	1,295,223,771.90
4658	800152783	FERRO SANABRIA WILLIAM JAVIER	1,365,508,960.00	1,448,077,653.90	2,813,586,613.90
4659	800250119	ENTIDAD PROMOTORA DE SALUD - SALUDCOOP	2,008,831.00	0.00	2,008,831.00
4660	812003414	FARMASALUD IPS	97,364,157.00	84,468,753.85	181,832,910.85
4661	830122566	COLOMBIA TELECOMUNICACIONES S.A. E.S.P.	201,673,147.00	393,168,502.80	594,841,649.80
4662	832000180	COTA CERO INGENIERIA Y ARQUITECTURA LTDA	86,070,996.00	802,288.12	86,873,284.12
4663	860058320	INAGROVAS SCA	3,581,101.00	1,533,462.87	5,114,563.87
4664	860534564	COMERCIALIZADORA E INVER.DIAMA	437,473,245.00	287,964,777.51	725,438,022.51
4665	890900842	CAJA DE COMPENSACION FAMILIAR COMFENALCO ANTIOQUIA	8,300,000.00	208,118,624.00	216,418,624.00
4666	891700037	MAPFRE SEGUROS GENERALES DE COLOMBIA S A	12,982,515.00	5,519,312.38	18,501,827.38
4667	900336004	ADMINISTRADORA COLOMBIANA DE PENSIONES	462,856.00	0.00	462,856.00
4668	926000601	ABEL ANTONIO ROBLES MONTES	412,630,404.00	152,384,150.61	565,014,554.61
4669	1001589695	MANUEL ENRIQUE VEGA MARTINEZ	76,956,250.00	12,955,749.01	89,911,999.01
4670	1002965152	ALEXANDER FERNANDEZ CANO	37,047,395.00	13,037,851.61	50,085,246.61
4671	1004033236	MILTON SALCEDO GOMEZ	302,564,620.00	132,397,828.33	434,962,448.33
4672	1004862624	BRAYAN JONEL SANCHEZ ASCANIO	128,534,274.00	147,157.78	128,681,431.78
4673	1006517559	JOSE RICARDO SALGADO	112,167,017.00	89,172,005.97	201,339,022.97
4674	1007175750	EZNEIDER MANUEL LOGREIRA HERNANDEZ	345,054,544.00	281,067,838.30	626,122,382.30
4675	1007250392	GUILLERMO ROZO VILLAMIZAR	284,131,303.00	100,142,553.76	384,273,856.76
4676	1010051770	DECIRETH BENJUMEA VANEGAS	19,273,912.00	0.00	19,273,912.00
4677	1014188485	JESUS DAVID GUZMAN VIATELA	287,369,883.00	223,169,868.02	510,539,751.02
4678	1015276729	MARGARITA GIRALDO SANCHEZ	236,233,379.00	119,217,824.44	355,451,203.44
4679	1017137654	DARWIN ANDRES TANGARIFE AVENDAÑO	540,904,667.00	2,973,523.74	543,878,190.74
4680	1020415072	JOHAN ESTEBAN MOSQUERA SARRAZOLA	27,116,470.00	16,920,084.21	44,036,554.21
4681	1020419801	JESUS LEONARDO LOPEZ LOPEZ	94,115,484.00	60,263,860.14	154,379,344.14
4682	1022335898	SANDRA LORENA BUITRAGO RODRIGUEZ	537,643,647.00	167,869,965.02	705,513,612.02
4683	1022978975	JHON EDISON ROJAS MENESES	121,589,745.00	69,758,051.02	191,347,796.02
4684	1024498781	IVAN DARIO JIMENEZ IBAÑEZ	77,428,111.00	11,885,389.34	89,313,500.34
4685	1032407013	JULI PAOLA MORENO GUZMAN	384,070,292.00	169,094,769.04	553,165,061.04
4686	1033688219	LUIS ALFONSO GUERRA DIAZ	211,477,547.00	145,505,370.72	356,982,917.72
4687	1036392453	MARICELA PEREZ PEREZ	268,715,280.00	204,638.23	268,919,918.23
4688	1036864822	URIEL DE JESUS ARBOLEDA CASTAÑO	61,269,533.00	6,093,659.47	67,363,192.47
4689	1037580582	SANTIAGO RUIZ ZAPATA	64,513,537.00	270,190.75	64,783,727.75

No.	Id.	Descripción	Capital	Actualización Int.	Total
4690	1037590036	EDWIN ALEXANDER GUTIERREZ MORALES	35,466,917.00	14,785,867.90	50,252,784.90
4691	1039451670	SONIA GOMEZ TOBON	9,961,646.00	4,847,199.90	14,808,845.90
4692	1039679907	JOSE ALEJANDRO MARIN	118,223,952.00	82,745,758.46	200,969,710.46
4693	1040031838	ARIEL DE JESUS MUÑOZ LOPEZ	194,480,170.00	1,442,679.45	195,922,849.45
4694	1040035047	NELSON STEVEN MORENO GARCIA	309,757,563.00	202,491,661.61	512,249,224.61
4695	1042447779	OMAR ENRIQUE CARRASCAL ARIZA	79,124,884.00	44,284,857.10	123,409,741.10
4696	1042764731	ERICA BIBIANA CASTILLON ARROYAVE	119,027,138.00	94,571,744.17	213,598,882.17
4697	1045020620	JHON JAVIER VILLARRAGA CASTAÑO	57,504,835.00	26,689,514.47	84,194,349.47
4698	1047465617	ROBERTH ALEJANDRO PACHECO	30,169,153.00	30,743,830.95	60,912,983.95
4699	1047965680	GEOVANNY MUÑOZ MEJIA	188,582,859.00	119,162,133.14	307,744,992.14
4700	1050034871	RAFAEL RICARDO YEPES GUERRERO	163,424,817.00	109,597,912.56	273,022,729.56
4701	1050544299	OSWALD PATRIDS GAITERO GOMEZ	36,560,096.00	24,935,831.73	61,495,927.73
4702	1052066951	HECTOR MANUEL SIERRA BLANCO	169,353,956.00	35,596,824.98	204,950,780.98
4703	1053664044	HUMBERTO ROJAS TRIANA	129,116,400.00	96,290,968.42	225,407,368.42
4704	1055478094	JUAN RICARDO RESTREPO AGUDELO	595,265,722.00	148,105,352.15	743,371,074.15
4705	1057572414	JESUS JAVIER FERNANDEZ	17,422,736.00	63,687,828.56	81,110,564.56
4706	1057576193	LUIS GUILLERMO TORRES MORALES	298,150,715.00	142,296,146.41	440,446,861.41
4707	1057783699	WILSON ARENAS PEREZ	183,523,653.00	1,399,141.61	184,922,794.61
4708	1059594688	PEDRO FERNANDO OSORIO FLOR	75,034,282.00	539,049.63	75,573,331.63
4709	1059903490	JONER ADRIAN LIZZ MARTINEZ	161,824,033.00	144,276,812.98	306,100,845.98
4710	1059980385	EVER EDUARDO DORRONSORO	34,988,029.00	34,689,137.46	69,677,166.46
4711	1059985838	HECTOR FABIO PEREA SAA	52,215,872.00	21,251,225.30	73,467,097.30
4712	1061535968	JOSE WILMER BRAVO SERNA	201,155,875.00	55,774,696.06	256,930,571.06
4713	1061701923	SANDRA LILIANA VALVERDE GUTIERREZ	89,350,979.00	220,297.90	89,571,276.90
4714	1061723023	DALLAN VANESA MARTINEZ LOPEZ	60,685,742.00	42,500,804.82	103,186,546.82
4715	1061734962	DANIEL FELIPE VIDAL GONZALEZ	70,001,599.00	19,048,004.37	89,049,603.37
4716	1061746788	HAROLD MAURICIO ANGUCHO GUERRERO	19,203,074.00	6,067,567.78	25,270,641.78
4717	1061748217	JHON DEIVAR HERNANDEZ ACOSTA	71,230,991.00	48,539,057.38	119,770,048.38
4718	1061762753	JEYSON ROSERO CHAVEZ	92,174,338.00	44,860,481.09	137,034,819.09
4719	1063134341	KELLY PATRICIA REYES DIAZ	339,839,798.00	251,235,674.67	591,075,472.67
4720	1063946237	RAFAEL LEONEL LOPEZ BARROS	211,641,541.00	81,321,554.92	292,963,095.92
4721	1064108992	MARILUZ MEJIA BALLESTEROS	87,043,346.00	21,947,415.87	108,990,761.87
4722	1064111112	IRAIDA CASTRO CASTRO	180,186,270.00	74,006,779.37	254,193,049.37
4723	1064706149	CARLOS ALFREDO CELON CHOGO	142,076,348.00	110,980,215.59	253,056,563.59
4724	1065572033	OMAR ALFREDO ZAPATA VARGAS	29,367,565.00	27,514,177.93	56,881,742.93
4725	1065573545	SANDRA MILENA NOVOA MENDOZA	22,273,419.00	25,519,307.78	47,792,726.78
4726	1065578118	MAYRA MAESTRE QUINTERO	165,756,814.00	12,871,053.35	178,627,867.35
4727	1065580566	CELIAR DE JESUS TRUJILLO PABON	92,165,885.00	117,124.59	92,283,009.59
4728	1065582096	ADALBERTO IMBRECHT CUENCA	43,466,865.00	12,353,543.73	55,820,408.73
4729	1065599187	MARYERLIS INES ARIAS TARCO	172,037,929.00	38,651,874.41	210,689,803.41
4730	1065603597	GUSTAVO ANTONIO CADENA SUAREZ	121,877,365.00	46,107.20	121,923,472.20
4731	1065623481	JESUALDO ENRIQUE ARTUZ ARIAS	308,265,528.00	345,463.97	308,610,991.97
4732	1065984175	JHON JAIRO URILES PIANETA	407,130,147.00	58,519,075.64	465,649,222.64
4733	1066084248	LUIS ALFONSO CASTRILLO YEPES	259,456,978.00	80,954,456.40	340,411,434.40
4734	1066085665	JUAN CAMILO LEON GUERRERO	381,580,828.00	113,003,769.39	494,584,597.39
4735	1066351167	JESUS HERNANDEZ LOPEZ	67,215,232.00	552,084.23	67,767,316.23
4736	1067403874	JADER SUAREZ BERROCAL	242,159,980.00	138,554,745.79	380,714,725.79
4737	1067852539	NILSON RODRIGUEZ OBREDOR	223,109,796.00	166,633,715.74	389,743,511.74
4738	1069483455	RICARDO MONTES COLORADO	695,537,977.00	383,928,658.04	1,079,466,635.04

No.	Id.	Descripción	Capital	Actualización Int.	Total
4739	1070304297	JEIMER EMILIO APERADOR PULIDO	90,622,987.00	29,004,872.05	119,627,859.05
4740	1072640608	NICOLAS CASTRO PLESTED	105,098,383.00	51,133,265.47	156,231,648.47
4741	1075225363	NELSON ENRIQUE MONTENEGRO GUTIERREZ	286,907,067.00	632,690.56	287,539,757.56
4742	1075232077	YUDI MARCELA SERRANO ARIAS	65,196,632.00	36,891,517.62	102,088,149.62
4743	1075252897	EMMANUEL MOTTA ARAUJO	294,951,532.00	342,085.95	295,293,617.95
4744	1077438855	CATALINA CORDOBA PALACIOS	106,493,582.00	51,659,323.97	158,152,905.97
4745	1077442982	YEIFER MORENO BECERRA	167,256,530.00	162,110,614.62	329,367,144.62
4746	1077841209	MARIA FERNANDA DIAZ RODRIGUEZ	105,889,349.00	31,360,583.97	137,249,932.97
4747	1077848541	ALEXANDER VALENCIA CAMPO	54,079,800.00	46,325,105.73	100,404,905.73
4748	1079654181	VICTOR HUGO VILLA MEJIA	461,021,426.00	401,315,465.01	862,336,891.01
4749	1081730533	CARLOS ANDRES MUR LOAIZA	297,706,956.00	256,138,264.65	553,845,220.65
4750	1082125324	JHON JAIRO ASTUDILLO LOMBANA	195,448,438.00	110,230,993.54	305,679,431.54
4751	1082836298	NILSON CASTILLO CARRILLO	294,503,166.00	145,562,529.30	440,065,695.30
4752	1082840181	ALDO RAUL ACOSTA ZUÐIGA	129,738,369.00	96,241,616.14	225,979,985.14
4753	1082862714	JADER ENRIQUE HIDALGO SUAREZ	30,684,541.00	15,970,618.31	46,655,159.31
4754	1082903000	WILLIAM ALFREDO CARDENAS NAVARRO	65,620,986.00	9,676,614.34	75,297,600.34
4755	1082924341	CINTHYA YOJANA GONZALEZ ODUBER	118,846,547.00	62,558,540.05	181,405,087.05
4756	1082998540	JORGE LUIS GUERRA NOGERA	187,604,268.00	139,731,756.25	327,336,024.25
4757	1083463882	ULDAMARIS RUIZ SANDOVAL	174,920,642.00	168,361,311.96	343,281,953.96
4758	1083874545	ANDRES WAGUER VARGAS	243,606,137.00	90,339,757.56	333,945,894.56
4759	1083893817	LUIS ANDRES LOAIZA DELGADO	50,956,775.00	60,152.48	51,016,927.48
4760	1090365671	LEONARDO D PABLOS CASTAÑEDA	107,198,448.00	84,295,124.85	191,493,572.85
4761	1090401421	VANESA RINCON CALDERON	139,982,962.00	1,592,340.97	141,575,302.97
4762	1091803664	ALONSO ROZO VILLAMIZAR	297,401,109.00	100,821,955.66	398,223,064.66
4763	1093911493	NELSON VILLAMIZAR BONILLA	315,403,820.00	69,427,724.84	384,831,544.84
4764	1094247282	DEIFA CRUZ CARRILLO	311,047,314.00	134,306,904.54	445,354,218.54
4765	1095786809	OMAR ANDRES RESTREPO PORTILLA	303,747,700.00	128,923,878.51	432,671,578.51
4766	1095787013	RENE Y OTROS RICO QUINTERO	126,461,005.00	128,629,833.82	255,090,838.82
4767	1095907823	DIANA MARCELA MEIDA CABRERA	34,286,029.00	30,281,490.90	64,567,519.90
4768	1096205505	VIRGINIA DEL CARMEN DIAZ TORRES	156,674,694.00	117,021,674.72	273,696,368.72
4769	1097036018	JOHN FREDY VALENCIA VEGA	81,560,621.00	29,722.42	81,590,343.42
4770	1097393191	NINI JOHANNA GONZALEZ MARIN	53,250,986.00	21,460,400.34	74,711,386.34
4771	1098602999	JEISON EDUARDO MADRID CRESPO	40,901,399.00	35,969,002.18	76,870,401.18
4772	1098613544	JESUS LAMUS SARMIENTO	218,713,635.00	0.00	218,713,635.00
4773	1098618587	MAIRA ALEJANDRA VASQUEZ SILVA	443,649,100.00	342,008,563.56	785,657,663.56
4774	1098630703	CARLOS ARTURO VERA VARGAS	109,424,726.00	103,206.05	109,527,932.05
4775	1098652155	DIEGO ARMANDO BARRERA ARGUELLO	192,105,284.00	90,760,016.23	282,865,300.23
4776	1098691641	JAIME RODRIGUEZ VARGAS	385,637,475.00	349,725,030.47	735,362,505.47
4777	1098734106	PAULA PENAGOS ARDILA	84,026,564.00	76,835.68	84,103,399.68
4778	1100397166	ANTONIO MANUEL SEHUANES HERNANDEZ	366,291,834.00	4,042,306.07	370,334,140.07
4779	1100622195	FRANCISCO RAFAEL GONZALEZ PEREZ	146,890,886.00	82,017,447.17	228,908,333.17
4780	1101387363	ROBINSON MANUEL ALVAREZ REGINO	426,537,087.00	157,452.68	426,694,539.68
4781	1101812881	DAIMER JOSE CARDENAS RAMIREZ	103,612,148.00	76,635,965.56	180,248,113.56
4782	1101813821	GUILLERMO RAFAEL VITAL ZUÑIGA	107,516,381.00	39,992,330.96	147,508,711.96
4783	1101815069	JULIO CESAR CARDENAS MENDOZA	65,600,340.00	15,012,014.47	80,612,354.47
4784	1102148301	ABEL SEGUNDO BARBOSA CARET	248,627,184.00	19,795,732.64	268,422,916.64
4785	1102347102	CESAR AUGUSTO GONZALEZ ARIAS	308,457,893.00	196,830,413.09	505,288,306.09
4786	1102355031	AURELIO GUTIERREZ JEREZ	208,399,476.00	130,135,379.53	338,534,855.53
4787	1102796693	DIANA PAOLA CASTRO	25,575,213.00	16,851,756.71	42,426,969.71

No.	Id.	Descripción	Capital	Actualización Int.	Total
		BOHORQUEZ			
4788	1102798642	BILIARDO DAVID ACOSTA MARTINEZ	425,855,311.00	302,397,009.21	728,252,320.21
4789	1102799624	BRAULIO NICOLAS MONTES CASTRO	411,087,318.00	285,580,715.63	696,668,033.63
4790	1102804409	NORELIS PATERMINA VERGARA	434,511,872.00	127,050,287.02	561,562,159.02
4791	1102809883	JUAN CARLOS SALGADO LAZZO	134,144,618.00	77,831,689.95	211,976,307.95
4792	1102831250	CARMELO ANTONIO POMARES LAMBREÑO	1,023,429,291.00	663,544,330.93	1,686,973,621.93
4793	1102837604	LEDER ALFONSO MIRANDA COHEN	94,483,542.00	1,104,432.25	95,587,974.25
4794	1102871587	DANIELA ANDREA CAMPOS NARVAEZ	318,974,866.00	172,995,959.21	491,970,825.21
4795	1103098756	JOSE LUIS BARRIOS ESTRADA	103,456,282.00	1,158,359.73	104,614,641.73
4796	1103107733	KAROL JOSEPH GONZALEZ PEREZ	458,467,886.00	2,910,086.32	461,377,972.32
4797	1105305033	CANDY LORENA MENDOZA OLA	661,198,285.00	550,722,280.31	1,211,920,565.31
4798	1107041595	OSCAR FERNANDO HOYOS LEYTON	293,893,363.00	89,203,145.61	383,096,508.61
4799	1107043136	SANDRO CERON TUQUERRES	222,364,208.00	305,788.29	222,669,996.29
4800	1108998297	CARLOS HERNANDO RAMIREZ PEÑA	407,896,316.00	321,115,638.11	729,011,954.11
4801	1111759476	IVELYCE BANGUERA RIOS	7,533,536.00	4,003,230.31	11,536,766.31
4802	1112458605	JOHANA ANDREA HOYOS MUÑOZ	55,401,919.00	59,088,629.31	114,490,548.31
4803	1114872891	ERIKA YOHANA MARTINEZ	119,308,397.00	16,697,563.06	136,005,960.06
4804	1114875012	DIANA MARCELA VICUÑA VASQUEZ	50,882,918.00	23,721,593.90	74,604,511.90
4805	1114876481	OMAR BRAVO CACIMANCE	109,956,462.00	86,315,364.88	196,271,826.88
4806	1115070994	ANDREY IVAN CRUZ CRUZ	90,834,778.00	62,265,743.69	153,100,521.69
4807	1115182674	JORGE ANDRES HENAO ZAPATA	393,024,743.00	505,254,176.50	898,278,919.50
4808	1115942820	GALEANO SARRIA GONZALEZ	285,380,754.00	102,383,350.30	387,764,104.30
4809	1115943836	JHON FREDY MURCIA	47,239,493.00	42,394,620.37	89,634,113.37
4810	1116232527	ALEXANDRA MOLINA VALENCIA	91,431,460.00	39,765,218.69	131,196,678.69
4811	1116434263	DIANA LORENA RAMIREZ NARANJO	800,817,481.00	504,842,101.34	1,305,659,582.34
4812	1116778618	EDWIN ARLEY BOTIA VIVAS	228,814,103.00	33,560,492.37	262,374,595.37
4813	1116783031	JOSE LUIS BAUTISTA LUNA	113,167,093.00	99,520,007.27	212,687,100.27
4814	1116785170	ABEL DOMINGO GONZALEZ GALLARDO	396,478,724.00	169,062,596.22	565,541,320.22
4815	1117322448	DARWIN ESTRADA TOVAR	398,366,372.00	87,298,577.20	485,664,949.20
4816	1117487681	CESAR AUGUSTO OYOLA MOLINA	40,039,260.00	12,131,820.44	52,171,080.44
4817	1117487764	SALUSTINO PEREZ	167,492,303.00	59,967,247.55	227,459,550.55
4818	1117488860	OSCAR JULIAN ITACUE GOMEZ	87,033,412.00	69,869,361.02	156,902,773.02
4819	1117516724	OMAR ONEIDER PEREZ ESPINOSA	73,270,390.00	29,261,096.79	102,531,486.79
4820	1117540680	JOSE NOEL GONZALEZ	152,327,544.00	127,905,373.56	280,232,917.56
4821	1117804591	DAGOBERTO VARIAZO	131,819,364.00	110,478,955.20	242,298,319.20
4822	1118469298	GILBERTO ANDRES TRIANA CANO	63,188,707.00	50,799,607.55	113,988,314.55
4823	1118800950	DEIBINSON MANUEL MENDOZA BERTIS	477,352,375.00	197,908,575.42	675,260,950.42
4824	1118804579	MONICA CENETH MAESTRE OÑATE	26,333,684.00	20,064,470.73	46,398,154.73
4825	1118829831	LUIS DAIROD LEBETE MEZA	533,640,209.00	5,546,344.57	539,186,553.57
4826	1119212501	ALEXANDER ARBELAEZ CUELLA	147,873,538.00	59,786,882.22	207,660,420.22
4827	1120500193	DIANA ROCIO MARTINEZ BENJUMEA	51,346,474.00	49,101,219.53	100,447,693.53
4828	1121197235	JENNIFER PATRICIA CARDOZA CUELLAR	294,106,341.00	30,181.59	294,136,522.59
4829	1121833720	ALFONSO SANCHEZ MARTINEZ	110,859,903.00	1,010,500.20	111,870,403.20
4830	1123204108	MARCOS ANTONIO ROSERO CABRERA	54,230,683.00	121,675.52	54,352,358.52
4831	1123628415	DENIS GUSTAVO ARRIETA HUDGSON	164,690,929.00	70,385.18	164,761,314.18
4832	1124849793	ANA PATRICIA VALDERRAMA CABRERA	97,669,608.00	71,575,268.22	169,244,876.22
4833	1124850133	MARIA MAGDALENA OSSA SAMBONI	238,577,171.00	122,236,259.05	360,813,430.05
4834	1125079044	JONATHAN ALEXEY CARDONA HENAO	158,219,433.00	68,812,515.08	227,031,948.08

No.	Id.	Descripción	Capital	Actualización Int.	Total
4835	1125409538	EDWIN MORENO SANCHEZ	103,513,923.00	70,398,184.88	173,912,107.88
4836	1128274837	DAVID ALVAREZ OCAMPO	629,330,991.00	364,150,079.00	993,481,070.00
4837	1128279444	JAVIER ANDRES LOPEZ CARDONA	47,629,648.00	0.00	47,629,648.00
4838	1128415306	ALEJANDRO GUEVARA JOSE	60,387,910.00	229,421.94	60,617,331.94
4839	1128846944	RUFO ANTONIO MOSQUERA PINO	130,497,261.00	119,285,848.71	249,783,109.71
4840	1129499546	JAIME ENRIQUE Y OTROS GARCIA GOMEZ	51,413,897.00	53,279,486.29	104,693,383.29
4841	1129529663	VICTOR ALFONSO ROJAS CLARO	297,681,466.00	1,130,932.56	298,812,398.56
4842	1130646560	DIANA CAROLINA BARRIOS MOSQUERA	116,401,758.00	122,332,114.95	238,733,872.95
4843	1130669299	EDWIN VIDAL MONTOYA	3,160,264.00	13,658.99	3,173,922.99
4844	1131185604	JESUS LEDYIS RENTERIA RENTERIA	242,432,652.00	22,641,024.85	265,073,676.85
4845	1133601425	ELKIN SEGUNDO RAMOS AGUDELO	120,515,482.00	73,032,669.69	193,548,151.69
4846	1135514003	JHADER ALFONSO MOLINA	234,158,786.00	227,194,463.31	461,353,249.31
4847	1144025317	VICTORIA ANDREA OCAMPO GRAJALES	414,763,267.00	201,932,639.47	616,695,906.47
4848	1144031503	ALEXANDER CALVACHE COLLAZOS	70,321,220.00	49,090,222.31	119,411,442.31
4849	1144052458	LORENA REINA COPETE	268,112,406.00	101,413,868.42	369,526,274.42
4850	1144169389	ANDRES MARIN LOPEZ	35,712,332.00	15,331,246.75	51,043,578.75
4851	1147884428	YUNANBIA FERNANDO GARCIA	37,411,388.00	0.00	37,411,388.00
4852	1151945996	CARLOS ANDRES MONSALVE VILLEGAS	69,036,786.00	40,971,383.27	110,008,169.27
4853	1152435645	JHONATHAN ARLEY MARTINEZ PERIAÑEZ	131,068,734.00	7,916,535.33	138,985,269.33
4854	1178388953	YURI NATALIA AREIZA	86,913,954.00	55,629,394.53	142,543,348.53
4855	1221967685	CARLOS ENRIQUE PADILLA PEÑA	102,364,835.00	70,396,217.76	172,761,052.76
		TOTAL	1,062,546,542,491.93	525,272,298,227.60	1,587,818,840,719.53

LUIS ALBERTO IBARRA GÓMEZ
Subdirector Financiero

CLAUDIA PATRICIA MENDOZA HOYOS
Contador
T.P. No. 37054 - T

FISCALIA
GENERAL DE LA NACION

NOTAS A LOS ESTADOS CONTABLES
A 31 DE DICIEMBRE DE 2017

(Anexo No. 3)

NOTA 25 - 2460 Créditos Judiciales

Relación de Sentencias pagadas durante la vigencia 2017, valor pagado $22.310.963.552.

CEDULA	BENEFICIARIO	VALOR
2028889	RANGEL BALLESTEROS LUIS	19,116,349.00
3143195	PULIDO BARRETO JOSE DAVID	197,824,131.00
3290996	REBOLLEDO VELASQUEZ JOAQUIN ALBERTO	34,646,184.00
3494154	RIOS CASTRILLON CARLOS ADAN	150,000,000.00
4136327	ZABALA ROSAS WILSON DANILO	207,958,955.00
4465672	ARIAS SANTA JOSE ELMER	23,851,153.00
5092245	GARCIA PICON ALFREDO	170,497,983.00
5134283	OROZCO NUÑEZ MANUEL ANTONIO	13,000,000.00
5135262	OSORIO CARDONA JAIRO	1,603,790,277.11
5174833	GUERRA MOLINA ELBER JOSE	37,481,210.00
5410529	ROLON ROLON SINFOROSO	262,090,834.00
6819121	AVILA ARRIETA BENITO DE JESUS	163,682,801.00
7163763	Cordero Garcia Marco Jose	61,437,643.00
7519616	ARANGO HINCAPIE LUIS ALFONSO	36,201,970.00
7685545	BONILLA FIERRO RUBEN DARIO	10,307,545.00
8781121	ROMERO CERA ALBERTO	99,821,310.00

CEDULA	BENEFICIARIO	VALOR
10308725	LIEVANO ARIAS CARLOS ALFONSO	108,709,042.00
11303651	PERDOMO CALDERON CARLOS	237,056,969.00
11791012	CHAVERRA DURAN ARIEL DE JESUS	23,627,316.00
12122682	GOMEZ GONZALEZ JORGE	674,373,596.00
12127600	TOVAR GUEPENDO RODRIGO	148,377,257.00
12232788	GOMEZ ORTIZ JOSUE DIMAS	5,143,610.00
12257461	TOLEDO CHARRY EIDER	194,911,936.00
13167709	BONETH TARAZONA JOSE DE DIOS	201,251,285.00
14220998	GONZALEZ GONZALEZ HERNANDO	15,494,410.00
14224874	ARCINIEGAS CALDERON RUBEN DARIO	5,438,240.00
14585177	MORALES DIAZ AISENJAWER	359,828,796.00
15272590	PEREZ CORTES ALONSO ENRIQUE	129,168,846.00
15322354	ARANGO QUINTERO PEDRO NEL	301,728,044.00
15327462	ZAPATA ECHAVARRIA JESUS ALBEIRO	304,923,615.00
16187253	FLOREZ PEÑA LEOPOLDINO	280,212,723.00
16227049	CARDENAS PATIÑO GUSTAVO	229,190,324.00
16471434	QUIÑONES QUIÑONES ICEN TARSICIO	27,612,065.00
17590919	QUINTERO ALVARADO WILLIAM	1,710,178.00
17784228	BERMUDEZ GRAJALES ALEXANDER	332,360,510.00
19499058	LOZANO JAIME ENRIQUE	3,835,866.00
19710044	ROBLES MARTINEZ HECTOR MANUEL	12,357,592.00
31195919	VARELA LORZA MARTHA ELENA	1,374,349,551.00
36145402	TAMAYO DE ROMERO MARIA MERY	93,409,070.00
38979538	ERAZO GOMEZ BLANCA MARLENY	918,787,704.00
39153514	TAYLOR BARKER LUZ AMERICA	379,732,974.00
39154300	NIOLA IVON ALVARO MANUEL	72,747,968.00
40610219	GOMEZ LEAL MARY IBETH	120,158,834.00
40756105	PERDOMO DE SALAMANCA MARIELA	82,070,566.00

CEDULA	BENEFICIARIO	VALOR
40771104	PLAZAS GAVIRIA EIDA	275,876,308.00
41101941	ZAMBRANO BLANCA LIDIA	304,526,194.00
42797380	PALACIO ALZATE ROSA AHILE	176,887,687.00
43091023	VARGAS GRISALES MARIA DEL AMPARO	729,440.00
43764904	RODRIGUEZ CARDONA ALBA LUCIA	511,948,795.00
45441320	LAMBOGLIA RODRIGUEZ ANA TULIA	162,794,032.00
49788202	ZAPATA BARROS SANDY PATRICIA	350,000,000.00
52437586	PATIÑO ZULUAGA LUZ MAGALY	90,585,803.00
60321398	CACERES PAREDES AIDA JANETH	85,674,290.00
63288030	BARBOSA RODRIGUEZ SONIA TERESA	283,411,777.00
65705206	HERNANDEZ OSPINA DIANA MILENA	99,808,491.00
67008060	VERA SEVILLANO YULY	60,011,106.00
70730169	MUÑOZ CARMONA BERTULFO DE JESUS	38,234,345.00
70828276	RIOS CASTRILLON OSCAR DE JESUS	1,504,992.00
71116376	OSORIO PEREZ LUIS EVELIO	2,248,109.00
71725303	MUÑOZ OROZCO WBEIMAR	94,524,458.00
74260868	PINILLA ROJAS MIGUEL ANTONIO	367,679,810.00
76318189	BOJORGE ORDOÑEZ MILLER MILLAN	69,122,078.00
76327132	LIEVANO PAJOY IVAN ANDRES	277,000,000.00
77028744	JIMENEZ VEGA FABIAN ALBERTO	1,350,000,000.00
77038727	Mieles Fernandez Dario Enrique	893,730,112.00
77143284	RODRIGUEZ BOLAÑOS HERNAN	22,596,813.00
78109590	NIEVES VILLA LUIS MIGUEL	128,568,969.00
79108540	BRAVO OBANDO JOSE EDMUNDO	216,705,366.00
79341051	CAMARGO NIÑO SAULO JAVIER	451,036,591.00
91461449	URREA GUTIERREZ ZACARIAS	150,015,962.00
94150922	MENDOZA ROSERO HECTOR SANTIAGO	280,326,775.00
98550498	SALDARRIAGA CASTAÑO JUAN IGNACIO	52,722,628.55

CEDULA	BENEFICIARIO	VALOR
800186061	DEFENSORIA DEL PUEBLO	1,148,035,834.00
900804092	UNION TEMPORAL ALLIANZ SEGUROS DE VIDA S.A. Y LA PREVISORA S.A. COMPAÑIA DE SEGUROS	4,059,120,768.00
1020774770	SORELA SANTAMARIA BEATRIZ	64,350,540.00
1098613357	CARDOZO QUIÑONEZ JHON EDISON	205,475,300.00
	TOTAL	**22,005,530,605.66**
Ordenes Anuladas:		
63288030	BARBOSA RODRIGUEZ SONIA TERESA	906,753.00
41101941	ZAMBRANO BLANCA LIDIA	304,526,194.00
	TOTAL	**22,310.963.552.66**

LUIS ALBERTO IBARRA GÓMEZ
Subdirector Financiero

CLAUDIA PATRICIA MENDOZA HOYOS
Contador
T.P. No. 37054 - T

EL FISCAL GENERAL DE LA NACIÓN, EL CONTADOR, EL DIRECTOR EJECUTIVO Y EL SUBDIRECTOR FINANCIERO DE LA FISCALÍA GENERAL DE LA NACIÓN

CERTIFICAN:

Que los estados contables de la Fiscalía General de la Nación, con fecha de corte a 31 de Diciembre de 2017, fueron tomados de los libros de contabilidad del consolidado nacional y se llevan de acuerdo con las normas de contabilidad pública, reglamentación, directrices e instrucciones impartidas por la Contaduría General de la Nación. Las cifras registradas reflejan la situación financiera, económica y social de la entidad.

Dada en Bogotá D.C., a los catorce (14) días del mes de Febrero de 2018.

NÉSTOR HUMBERTO MARTÍNEZ NEIRA
FISCAL GENERAL DE LA NACIÓN

CLAUDIA PATRICIA MENDOZA HOYOS
CONTADOR
T.P. No. 37054 -T

JOSÉ TOBÍAS BETANCOURT LADINO
DIRECTOR EJECUTIVO

LUIS ALBERTO IBARRA GÓMEZ
SUBDIRECTOR FINANCIERO

FISCALÍA
GENERAL DE LA NACIÓN

Radicado No. 20181900000233
06/03/2018
Página 1 de 1

DC-035

Bogotá D.C., martes 06 de marzo de 2018

Doctor
LUIS ALBERTO IBARRA GÓMEZ
Subdirector Financiero
Fiscalia General de la Nación -
Ciudad.

Asunto: Requerimientos presupuestal y contable de información

Respetado doctor:

En atención a la solicitud de la Comisión Legal de Cuentas de la Cámara de Representantes, a continuación me permito dar respuesta al numeral 5 del documento que contiene el requerimiento de publicación de informes en la página web de la entidad.

En este sentido informamos que, de acuerdo con la función otorgada mediante la resolución No. 01344 del 31 de julio de 2014 a la Dirección de Comunicaciones, de administrar los contenidos del portal web institucional, esta dependencia publicó en la página de la entidad los informes de gestión, resultados financieros y contables correspondientes a la vigencia fiscal 2017, teniendo en cuenta:

- Informe de gestión: se publicó el lunes 23 de octubre de 2017 en los siguientes enlaces: https://www.fiscalia.gov.co/colombia/audiencia-publica-de-rendicion-de-cuentas/ - https://www.fiscalia.gov.co/colombia/noticias/participe-en-nuestra-audiencia-de-rendicion-de-cuentas/

- Información financiera y contable: se publicó el lunes 19 de febrero de 2018 en el link https://www.fiscalia.gov.co/colombia/la-entidad/estados-financieros/

FISCALÍA
GENERAL DE LA NACIÓN

Radicado No. 20181900000233
06/03/2018
Página 2 de 1

DC-035

Para los fines pertinentes se adjuntan los soportes de dichas publicaciones.

Agradecemos su atención,

Cordialmente,

LUIS ARTURO PÁEZ MURRILLO
Director de Comunicaciones

Anexo: 3 folios
Proyectó: Liliana Moreno Hernandez



Estados financieros

Consulte aquí el balance general, el estado de actividad financiera, económica, social y ambiental y el estado de cambios en el patrimonio de la Fiscalía General de la Nación.

- 2017
  - A 31 de diciembre de 2017
  - A 30 de Septiembre de 2017
  - A 30 de junio de 2017
  - A 31 de marzo de 2017
- 2016
- 2015
- 2014
- 2013

LA ENTIDAD

- ¿Quiénes somos?
- Misión
- Visión
- Funciones y deberes
- Principios y valores
- Código de Honor
- Fiscal General de la Nación
- Organigrama
- Entidades del sector
- Agremiaciones y asociaciones
- Entes de control que vigilan la entidad
- Normativa

FISCALÍA
GENERAL DE LA NACIÓN

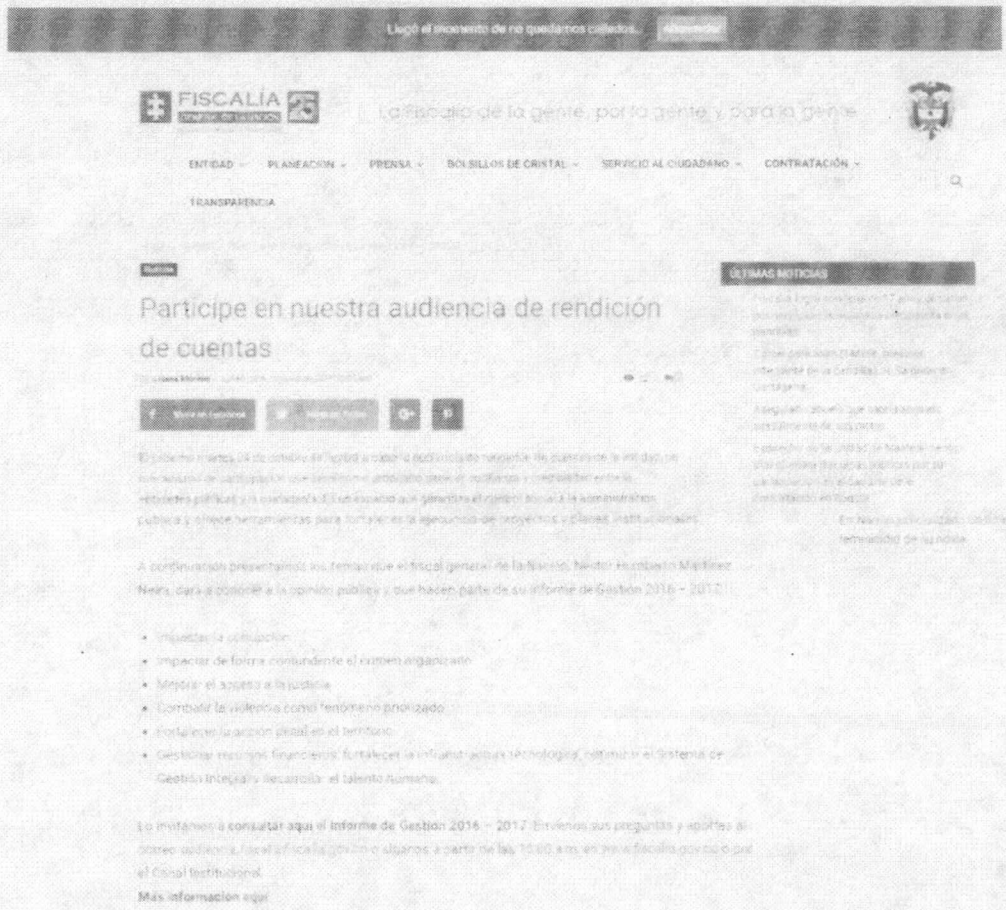

FISCALÍA GENERAL DE LA NACIÓN



FISCALÍA GENERAL DE LA NACIÓN

Rendición de cuentas 2016 - 2017

- Estrategia rendici￼n de cuentas 2016 - 2017.pdf
- Informe de Gesti￼n 2016-17-2.pdf
- Procedimiento espacios de participaci￼n ciudadana y rendici￼n de Cuentas V01.FGN-19-P-03.pdf

FISCALÍA
GENERAL DE LA NACIÓN

Radicado No. 20186220000123
Oficio No. GGC-30410
16/02/2018

Bogotá, D.C.

Doctor
LUIS ARTURO PAÉZ MURILLO
Director Nacional de Comunicaciones Prensa y Protocolo
Fiscalía General de la Nación
Bloque C Piso 1 Plataforma -
Bogotá - D.C.

ASUNTO: PUBLICACIÓN DE LOS ESTADOS FINANCIEROS

Respetado doctor:

De manera atenta solicito realizar la publicación de los Estados Financieros de la entidad con fecha de corte a 31 de Diciembre de 2017, en la página web de la Fiscalía General de la Nación y en las pantallas informativas, lo anterior, para dar cumplimiento a lo establecido en el manual de procedimientos de Régimen de Contabilidad Pública, adoptado mediante Resolución 356 de septiembre de 2007 expedida por la Contaduría General de la Nación.

Texto del anuncio:
"La Fiscalía General de la Nación se permite informar que en cumplimiento a lo establecido en el manual de procedimientos de Régimen de Contabilidad Pública, los Estados Financieros con corte a 31 de Diciembre de 2017 se encuentran publicados en la páginas web e intranet de la entidad"

Cordialmente,

CLAUDIA PATRICIA MENDOZA HOYOS
Coordinadora Grupo de Gestión de Contabilidad

Anexo (s): Un (1) CD
Proyectó: Tatiana Andrea Durán Galeano – Auxiliar
Revisó: Claudia Patricia Mendoza Hoyos – Coordinadora Grupo Gestión de Contabilidad

FISCALÍA
GENERAL DE LA NACIÓN

FISCALÍA
GENERAL DE LA NACIÓN

DJ 20181500002033
08/03/2018

Bogotá D.C, ocho (8) de marzo de dos mil dieciocho (2018).

Doctor
LUIS ALBERTO IBARRA GOMEZ
Subdirector Financiero
Diagonal 22 B No. 52 -01 Edificio C Nivel 2.
Dirección Electrónica: luis.ibarrag@fiscalia.gov.co
Bogotá – Colombia

Referencia: *Respuesta al numeral 6 Fenecimiento de la Cuenta General del Presupuesto y del Tesoro – Vigencia 2017 Comisión Legal de Cuentas de la Cámara de Representantes.*

Respetado doctor:

A continuación me permito dar respuesta al requerimiento de la referencia en los siguientes términos:

"6.-Informe del total de los deudores o cuentas por cobrar de difícil recaudo a 31 de diciembre de 2017 en miles de pesos (de acuerdo con el catálogo de cuentas de su entidad)"

DIRECCIÓN DE ASUNTOS JURÍDICOS
Diagonal 22 BNo 52-01 Edificio C Piso 3°. Bogotá.
Conmutador 5702000 Ext. 2462
www.fiscalia.gov.co

FISCALÍA
GENERAL DE LA NACIÓN

DJ 20181500002033
08/03/2018

VALOR TOTAL DE LOS DEUDORES O CUENTAS POR COBRAR DE DIFÍCIL RECAUDO A 31-12-17 $3.583.491.533 COP M/CTE *Valor del mandamiento de pago. Procesos a 31 de diciembre de 2017	EDAD DE LOS DEUDORES O CUENTAS POR COBRAR DE DIFÍCIL RECAUDO A 31-12-2017 10 años * *Tiempo aproximado de los actos administrativos

"¿Qué actuaciones administrativas está llevando a cabo su administración para recuperar estas deudas o cuentas de difícil recaudo?"

La Fiscalía General de la Nación no maneja cuentas de difícil cobro, por cuanto todos los procesos coactivos se están adelantando de manera dinámica, ágil y expedita con el fin de obtener un recaudo pronto y efectivo.

Esta afirmación está fundamentada principalmente, en que el cobro coactivo es un procedimiento especial contenido en los artículos 823 y siguientes del Estatuto Tributario, que faculta a ciertas entidades, entre esas a la Fiscalía General de la Nación, para hacer efectivos los créditos a su favor, sin necesidad de acudir a la jurisdicción ordinaria.

A partir de la vigencia de la Ley 1066 de 2006 el Gobierno Nacional estableció que las entidades públicas de todos los niveles, que tengan que recaudar rentas o caudales públicos, deben dar aplicación al procedimiento de cobro administrativo coactivo establecido en el Estatuto Tributario.

De igual manera, el artículo 2° de la referida ley, reglamentado por el Decreto 4473 del 2006, estableció los criterios mínimos que debía contener la normatividad interna para

DIRECCIÓN DE ASUNTOS JURÍDICOS
Diagonal 22 BNo 52-01 Edificio C Piso 3°. Bogotá.
Conmutador 5702000 Ext. 2462
www.fiscalia.gov.co

poner en funcionamiento esta facultad extraordinaria en la Fiscalía General de la Nación.

Nuestra Entidad, en cumplimiento de estas disposiciones legales procedió, mediante Resolución No. 02793 del 23 de noviembre de 2010, a expedir el acto administrativo que *"...reglamenta el recaudo interno de cartera, los acuerdos de pago, responsables de agotar las etapas de cobro persuasivo y coactivo en las dependencias de la entidad"*

Este acto administrativo fue derogado por la Resolución No. 01209 del 4 de abril de 2013, con el fin de estandarizar los procedimientos y formatos en el Nivel Central y en las Seccionales encargadas de realizar tanto el trámite persuasivo a nivel seccional como el cobro coactivo a nivel nacional y así garantizar que los procesos sean tramitados y resueltos en los términos previstos en la normatividad.

Resulta importante destacar, que el ánimo con el que se implementó el manual no fue otro que el de construir una herramienta eficiente que fuera utilizada por todas las dependencias de la Entidad que tienen a su cargo la recuperación de cartera de manera que, por la vía de gestión eficiente de sus recursos, puedan salvaguardar los intereses del Gobierno Nacional.

Este deber fue ratificado por el Código de Procedimiento Administrativo y de lo Contencioso Administrativo, Ley 1437 de 2011, que estableció que las entidades públicas deben recaudar las obligaciones creadas en su favor, que consten en documentos que presten mérito ejecutivo de conformidad con dicho Código y para tal efecto, están revestidas de la prerrogativa de cobro coactivo.

De igual manera, el numeral 13 del artículo 30 del Decreto 898 de 2017 mediante el cual se modifica el artículo 9 del Decreto Ley 016 de 2014, estableció en cabeza de la

DIRECCIÓN DE ASUNTOS JURÍDICOS
Diagonal 22 BNo 52-01 Edificio C Piso 3°. Bogotá.
Conmutador 5702000 Ext. 2462
www.fiscalia.gov.co

FISCALÍA
GENERAL DE LA NACIÓN

DJ 20181500002033
08/03/2018

Dirección de Asuntos Jurídicos la función de Gestionar la recuperación de dinero, bienes muebles e inmuebles a favor de la Entidad, a través del proceso coactivo

Como consecuencia de todo lo anterior, la Fiscalía General de la Nación ha destinado un equipo humano calificado y competente para desarrollar y adelantar dichos procesos con dedicación exclusiva, a fin de obtener el recaudo de los dineros a favor de la Entidad.

Cordialmente

MYRIAM STELLA ORTÍZ QUINTERO
Directora de Asuntos Jurídicos
Fiscalía General de la Nación

	NOMBRE	FIRMA	FECHA
Proyectó:	Sonia Constanza Másmela Doncel		08/03/2017
Los arriba firmantes declaramos que hemos revisado el documento y lo encontramos ajustado a la normas y disposiciones legales vigentes y por tanto, bajo nuestra responsabilidad lo presentamos para firma.			

DIRECCIÓN DE ASUNTOS JURÍDICOS
Diagonal 22 BNo 52-01 Edificio C Piso 3°. Bogotá.
Conmutador 5702000 Ext. 2462
www.fiscalia.gov.co

Yomali Bulla Latorre

De: Jenny Katherine Molina Bustos
Enviado el: miércoles, 07 de marzo de 2018 4:04 p. m.
Para: Claudia Patricia Mendoza Hoyos; Yomali Bulla Latorre
Asunto: FENECIMIENTO DE LA CUENTA GENERAL DEL PRESUPUESTO DEL TESORO
Datos adjuntos: REPORTE SEMESTRA 31 DE DICIEMBRE 2017.xlsm

Buenas tardes, Doctora un cordial saludo, de acuerdo al requerimiento solicitado para el fenecimiento de la cuenta general del presupuesto y del tesoro me permito adjuntar los funcionarios que a corte 31 de diciembre de 2017 tienen obligaciones con este Departamento.

Estoy atenta a sus comentarios e inquietudes,

Jenny Katherine Molina Bustos
Profesional Especializado II
Departamento de Administracion de Personal
Diagonal 22 B No. 52 01 Torre C Piso 1
Teléfono 5 70 20 00, ext.3145
Jenny.molina@fiscalia.gov.co

FISCALIA
GENERAL DE LA NACION



Cuidemos del medio ambiente. Por favor no imprima este e-mail si no es necesario.

FISCALÍA
GENERAL DE LA NACIÓN

Radicado No. 20181800000871
Oficio No. DCI-10700-
06/03/2018

Bogotá, D.C.

Doctor
LUIS ALBERTO IBARRA GÓMEZ
Subdirector Financiero
FISCALIA GENERAL DE LA NACIÓN
Avenida la Esperanza 52 - 01 Sede Ciudad Salitre Edificio C - Piso 2.
Bogotá - D.C.

ASUNTO: Requerimiento Presupuestal y Contable de información para el fenecimiento de la Cuenta General del Presupuesto y del Tesoro y Balance General de la Nación, vigencia fiscal 2017

Respetado doctor Ibarra Gómez:

De conformidad a su correo electrónico del 5 de marzo de 2018, mediante el cual solicita información con destino a la Comisión Legal de Cuentas de la Cámara de Representantes, comedidamente damos respuesta a los numerales 9 y 10, así:

1. Numeral 9, asignado a la Dirección de Control Interno, en el cual se solicita remitir copia del informe sobre la evaluación del Sistema de Control Interno Contable a 31 de diciembre de 2017 presentado a la Contaduría General de la Nación de acuerdo con las Resoluciones números 357 de 2008 y 193 del 5 de mayo de 2016, según corresponda, de acuerdo con lo establecido en el artículo 16 de la Resolución N° 706 del 16 de diciembre de 2016.

Respuesta:

- Se remite archivo en Excel identificado con el número 1370000047K255001-1220171520351170607 SCIC FGN 2017, correspondiente al informe sobre la evaluación del sistema de control interno contable con corte a 31 de diciembre de 2017 presentado a la Contaduría General de la Nación por la Fiscalía General de la Nación, de acuerdo con lo establecido en la Resolución Nº357 de julio 23 de 2008. Informe en ocho (8) folios.

Gloria V.
Marzo 8/18
5 p.m.

- Igualmente, se remite archivo en Excel identificado con el número 92327260847K255001-1220171520351266642 SCIC CIJ 2017, correspondiente al informe sobre la evaluación del sistema de control interno contable con corte a 31 de diciembre de 2017 presentado a la Contaduría General de la Nación por la Institución Universitaria Conocimiento e Innovación para la Justicia – CIJ, de acuerdo con lo establecido en la Resolución Nº357 de julio 23 de 2008. Informe en ocho (8) folios.

2. Numeral 10, asignado a la Dirección de Control Interno, en el cual indican que de acuerdo con lo establecido en la Resolución Orgánica N° 7350 del 29 de noviembre de 2013 de la Contraloría General de la República, informar el avance de su plan o planes de mejoramiento suscritos con la Contraloría General de la República a 31 de diciembre de 2017 en el siguiente formato (resumen ejecutivo):

Respuesta:

- El Plan de Mejoramiento de la Fiscalía General de la Nación a 31 de diciembre de 2017, está conformado por tres (3) planes de mejoramiento, correspondiente a doscientos cuarenta y cuatro (244) hallazgos establecidos en las auditorías regulares de las vigencias 2014, 2015 y 2016 adelantadas por el Ente de Control Fiscal, de cuyo resultado se formularon seiscientas doce (612) metas, en el Nivel Central y Seccional de la Entidad, como se aprecia a continuación.

Auditoría CGR	No. Hallazgos	No. Metas	Fecha suscripción plan de mejoramiento
Vigencia 2014	58	121	16/06/2016
Vigencia 2015	131	323	12/08/2016
Vigencia 2016	55	168	10/07/2017
Auditorías 2014 - 2016	**244**	**612**	

A continuación se consigna la información correspondiente al Plan de Mejoramiento de la Fiscalía General de la Nación, conforme a lo solicitado en el siguiente formato:

Número de hallazgos según la CGR	Número metas propuestas	Número de metas cumplidas	Cumplimiento del plan o planes en % a 31/12/2017	Avance del plan o planes en % a 31/12/2017
244	612	548	98,46%	90,13%

Como resultado del seguimiento realizado con corte a 31 de diciembre de 2017, a los planes de mejoramiento de las auditorias integrales vigencias 2014 a 2016, se pudo evidenciar que en su conjunto se presenta un nivel de cumplimiento del 98,46%, que equivale a una calificación de **Excelente**, y un nivel de avance del 90,13%. En la siguiente tabla se presenta el comportamiento por vigencia.

Vigencias	METAS			HALLAZGOS		NIVEL	
	Cumplida	Incumplida	Ejecución	Cumplido	Ejecución	Cumplimiento	Avance
2014	118	3	0	55	3	98.23 %	98.23 %
2015	318	5	0	126	5	98.89 %	98.89 %
2016	112	6	50	23	32	95.60 %	60.98 %
Totales	**548**	**14**	**50**	**204**	**40**	**98.46 %**	**90.13 %**

Metas incumplidas, vigencia 2014: Corresponde a metas formuladas por la Seccional Meta (3), correspondientes a informes de seguimiento al programa de inventarios, conciliación de cobro de incapacidades y reportes de procesos penales con vehículos incautados sin definir la situación jurídica; Los mencionados documentos no se encontraban disponibles al momento de efectuar el seguimiento.

Metas incumplidas, vigencia 2015: Corresponde a metas formuladas por las Seccionales de Antioquia (3), Medellín (1) y Subdirección de Bienes (1), sobre resolver situación jurídica de vehículos incautados, actualización de historias laborales, conciliación de incapacidades y estudios de mercado sobre telefonía; Las metas de las Seccionales tienen un cumplimiento promedio del 77%, porque corresponden a temas que deben resolverse con terceros como son los jueces y EPS.

Metas incumplidas, vigencia 2016: Corresponde a metas formuladas por las Regionales Eje Cafetero (2), relacionadas con trámites y gestiones ante las Secretarias de Tránsito sobre automotores incautados inservibles que registran un 86% de avance promedio; Las otras (4) metas corresponden a la Regional Centro Sur, relacionadas con la expedición de actos administrativos asignando fiscales para resolver la situación jurídica de automotores incautados, elaborar plan de mantenimiento anual y el plan de adquisiciones, e identificar bienes en comodato, metas afectadas por el principio de anualidad en la programación de las actividades.

No se han identificado situaciones de orden estructural que hayan impedido la ejecución del Plan de Mejoramiento Institucional, además que se encuentra cumplido en un 98,46% como ya se mencionó.

- Respecto a la Institución Universitaria Conocimiento e Innovación para la Justicia – CIJ, se informa que no ha tenido auditoría por parte del Ente de Control Fiscal, razón por la cual no tiene Plan de Mejoramiento suscrito con la Contraloría General de la República.

Cordialmente,

MARCELA MARÍA YEPES GÓMEZ
Directora de Control Interno

Anexo lo enunciado en medio magnético.

Proyectó: Edgar M. Ballesteros R – José A. García Q.
Revisó y aprobó: Marcela María Yepes Gómez

13700000 - Fiscalía General de la Nación
GENERAL C.I.C.
01-01-2017 al 31-12-2017
CONTROL INTERNO CONTABLE
CGN2007_CONTROL_INTERNO_CONTABLE

CODIGO	NOMBRE	CALIFICACIÓN ACTIVIDAD (Unidad)	OBSERVACIONES	PROMEDIO POR ACTIVIDAD (Unidad)	CALIFICACIÓN POR ETAPA (Unidad)	CALIFICACIÓN DEL SISTEMA (Unidad)
1	.....EVALUACIÓN DEL CONTROL INTERNO CONTABLE					4,06
1.1	.....1.1 ETAPA DE RECONOCIMIENTO				4,11	
1.2	.....1.1.1 IDENTIFICACIÓN			4,23		
1.3	.....1.SE TIENEN DEBIDAMENTE IDENTIFICADOS LOS PRODUCTOS DEL PROCESO CONTABLE QUE DEBEN SUMINISTRARSE A LAS DEMÁS ÁREAS DE LA ENTIDAD Y A LOS USUARIOS EXTERNOS?	5	En los procedimientos del proceso financiero están definidos los estados, informes y reportes contables, que se elaboran conforme a lo establecido en los procedimientos del Régimen de Contabilidad Pública y las políticas de información contable.			
1.4	.....2. SE TIENEN DEBIDAMENTE IDENTIFICADOS LOS PRODUCTOS DE LOS DEMÁS PROCESOS QUE SE CONSTITUYEN EN INSUMOS DEL PROCESO CONTABLE?	5	De conformidad con el Sistema de Gestión Integrado de Calidad -SGI- de la Entidad, todos los procesos de apoyo a la gestión que manejan y administran recursos y bienes de la Entidad, tienen establecido en sus caracterizaciones y procedimientos las entradas y salidas de información.			
1.5	.....3. SE TIENEN IDENTIFICADOS EN LA ENTIDAD LOS PROCESOS QUE GENERAN TRANSACCIONES, HECHOS Y OPERACIONES Y QUE POR LO TANTO SE CONSTITUYEN EN PROVEEDORES DE INFORMACIÓN DEL PROCESO CONTABLE?	5	En el mapa de procesos institucional se identifican los procesos de apoyo a la gestión que administran los recursos y bienes; asimismo, se cuenta con la matriz de interacción de los procesos.			
1.6	.....4. EXISTE UNA POLÍTICA MEDIANTE LA CUAL LAS TRANSACCIONES, HECHOS Y OPERACIONES REALIZADOS EN CUALQUIER DEPENDENCIA DEL ENTE PÚBLICO, SON DEBIDAMENTE INFORMADOS AL ÁREA CONTABLE A TRAVÉS DE LOS DOCUMENTOS FUENTE O SOPORTE?	4	En el procedimiento de causación contable se tiene establecido que se deben reconocer en el momento que suceda, por otra parte en los procedimientos se establece el flujo de la información, producto inicial y final de cada uno, asimismo, la información y documentación transferida.			
1.7	.....5. SE CUMPLE LA POLÍTICA MEDIANTE LA CUAL LAS TRANSACCIONES, HECHOS Y OPERACIONES REALIZADOS EN CUALQUIER DEPENDENCIA DEL ENTE PÚBLICO, SON DEBIDAMENTE INFORMADOS AL ÁREA CONTABLE A TRAVÉS DE LOS DOCUMENTOS FUENTE O SOPORTE?	4	Se cumple con la politica puesto que la informacion con repercusion contable de cualquier dependencia fue informada al área contable, y soportada con la documentacion pertinente. Adicionalmente la Entidad mediante la Circular 011 del 24 de noviembre de 2017, precisa algunas actividades que deben cumplir las áreas que intervienen en el cierre de la vigencia fiscal 2017.			
1.8	.....6. LOS HECHOS FINANCIEROS, ECONÓMICOS, SOCIALES Y AMBIENTALES REALIZADOS POR LA ENTIDAD CONTABLE PÚBLICA SON DE FÁCIL Y CONFIABLE MEDICIÓN MONETARIA?	4	Todos los hechos económicos registrados en los estados financieros son acordes a los postulados establecidos en el Régimen de Contabilidad Pública -RCP.			
1.9	.....7. LAS CIFRAS EXISTENTES EN LOS ESTADOS, INFORMES Y REPORTES CONTABLES SE ENCUENTRAN SOPORTADAS CON EL DOCUMENTO IDÓNEO CORRESPONDIENTE?	4	A la fecha de la presente evaluación no se ha realizado el cierre contable de la vigencia 2017, se evidencia la realización de conciliaciones y depuraciones para el cierre de vigencia, y en las cuentas revisadas se evidenció que los registros tienen sus respectivos soportes documentales.			
1.10	.....8. SON ADECUADAS Y COMPLETAS LAS DESCRIPCIONES QUE SE HACEN DE LAS TRANSACCIONES, HECHOS U OPERACIONES EN EL DOCUMENTO FUENTE O SOPORTE?	4	Las transacciones realizadas permiten identificar el hecho contable que la originó, de conformidad con lo establecido en el Régimen de Contabilidad Públicas y se encuentran debidamente soportados en los documentos fuente.			
1.11	.....9. LAS PERSONAS QUE EJECUTAN LAS ACTIVIDADES RELACIONADAS CON EL PROCESO CONTABLE CONOCEN SUFICIENTEMENTE LAS NORMAS QUE RIGEN LA ADMINISTRACIÓN PÚBLICA?	4	Los servidores responsables del proceso contable a nivel nacional son contadores públicos que conocen las normas administrativas y el proceso contable del sector público.			

CODIGO	NOMBRE	CALIFICACIÓN ACTIVIDAD (Unidad)	OBSERVACIONES	PROMEDIO POR ACTIVIDAD (Unidad)	CALIFICACIÓN POR ETAPA (Unidad)	CALIFICACIÓN DEL SISTEMA (Unidad)
1.12	.....10. LAS PERSONAS QUE EJECUTAN LAS ACTIVIDADES RELACIONADAS CON EL PROCESO CONTABLE CONOCEN SUFICIENTEMENTE EL RÉGIMEN DE CONTABILIDAD PÚBLICA APLICABLE PARA LA ENTIDAD?	4	Los servidores que tienen la responsabilidad del manejo de la información financiera y contable, son contadores públicos que conocen el régimen contable vigente, los niveles técnicos y asistenciales reciben inducción al puesto de trabajo.			
1.13	.....11. LOS HECHOS FINANCIEROS, ECONÓMICOS, SOCIALES Y AMBIENTALES QUE HAN SIDO OBJETO DE IDENTIFICACIÓN ESTÁN SOPORTADOS EN DOCUMENTOS IDÓNEOS Y DE CONFORMIDAD CON LA NATURALEZA DE LOS MISMOS?	4	Las transacciones están soportados en: resoluciones, actos administrativos, contratos, facturas, PF, CDP; sin embargo, se está utilizando el NIT de la Fiscalía para el registro de partidas globales en otros acreedores, cheques no cobrados por reclamar, aportes en fondos de pensiones y aportes a la seguridad social en salud, pagos por cuenta de teceros, entre otros.			
1.14	.....12 LOS DOCUMENTOS FUENTE QUE RESPALDAN LOS HECHOS FINANCIEROS, ECONÓMICOS, SOCIALES Y AMBIENTALES CONTIENEN LA INFORMACIÓN NECESARIA PARA REALIZAR SU ADECUADA IDENTIFICACIÓN?	4	Los documentos que respaldan los hechos financieros, económicos, sociales y ambientales contenían la informacion pertinente según la naturaleza de la transaccion que se realizó. Ademas existen formatos relacionados con la generacion de la información contable que permite el registro e identificacion de las transacciones a contabilizar. Hay partidas pendientes por depurar o reclasificar en balance.			
1.15	.....13. LOS HECHOS FINANCIEROS, ECONÓMICOS, SOCIALES Y AMBIENTALES QUE HAN SIDO OBJETO DE IDENTIFICACIÓN FUERON INTERPRETADOS DE CONFORMIDAD CON LO ESTABLECIDO EN EL RÉGIMEN DE CONTABILIDAD PÚBLICA?	4	Las transacciones realizadas son identificadas y clasificadas en las cuentas correspondientes de acuerdo al Catálogo General de Cuenta			
1.16	.....1.1.2. CLASIFICACIÓN			4,12		
1.17	.....14. LOS HECHOS FINANCIEROS, ECONÓMICOS, SOCIALES Y AMBIENTALES LLEVADOS A CABO EN LOS PROCESOS PROVEEDORES DE LA ENTIDAD HAN SIDO INCLUIDOS EN EL PROCESO CONTABLE?	4	Los hechos financieros, económicos verificados, fueron comunicados por los proveedores de la informacion contable e incluidos en el proceso contable, se facilitó la transmision de informacion contable desde proveedores a contabilidad. El proceso de causacion se cumplió conforme a la verificacion realizada. Huvo inclusión de avaluos comerciales de inmuebles.			
1.18	.....15. LOS HECHOS FINANCIEROS, ECONÓMICOS, SOCIALES Y AMBIENTALES REALIZADOS POR LA ENTIDAD CONTABLE PÚBLICA SON DE FÁCIL Y CONFIABLE CLASIFICACIÓN EN EL CATÁLOGO GENERAL DE CUENTAS?	4	Por el desarrollo del objeto social de la Entidad, las características de los hechos generadores de información contable, son fáciles de clasificar conforme al Catálogo General de Cuentas, y se encuentran parametrizados en el sistema de información contable.			
1.19	.....16. SON ADECUADAS LAS CUENTAS UTILIZADAS PARA LA CLASIFICACIÓN DE LAS TRANSACCIONES, HECHOS U OPERACIONES REALIZADAS POR LA ENTIDAD CONTABLE PÚBLICA?	4	Las cuentas y subcuentas utilizadas son acordes a las establecidas en el Catálogo General de Cuentas; sin embargo existen saldos de partidas que deben ser reclasificados ya que no corresponde a la descripción y naturaleza de la cuenta.			
1.20	.....17. LA CLASIFICACIÓN DE LAS TRANSACCIONES, HECHOS Y OPERACIONES CORRESPONDE A UNA CORRECTA INTERPRETACIÓN TANTO DEL MARCO CONCEPTUAL COMO DEL MANUAL DE PROCEDIMIENTOS DEL RÉGIMEN DE CONTABILIDAD PÚBLICA?	4	Se realiza conforme a la doctrina y postulados del régimen de la contabilidad pública. Las operaciones inician su trámite en la parte presupuestal, se clasifican y se enlazan al correlativo contable.			
1.21	.....18. EL EL CATÁLOGO GENERAL DE CUENTAS UTILIZADO PARA LA CLASIFICACIÓN DE LOS HECHOS FINANCIEROS, ECONÓMICOS, SOCIALES Y AMBIENTALES, CORRESPONDE A LA ÚLTIMA VERSIÓN PUBLICADA EN LA PÁGINA WEB DE LA CONTADURÍA GENERAL DE LA NACIÓN?	5	El proceso contable de la Entidad está ajustado a la normatividad y Procedimientos del Régimen de Contabilidad Pública vigente expedida por la Contaduría General de la Nación.			

CODIGO	NOMBRE	CALIFICACIÓN ACTIVIDAD (Unidad)	OBSERVACIONES	PROMEDIO POR ACTIVIDAD (Unidad)	CALIFICACIÓN POR ETAPA (Unidad)	CALIFICACIÓN DEL SISTEMA (Unidad)
1.22	.....19. SON ADECUADAS LAS CUENTAS Y SUBCUENTAS UTILIZADAS PARA LA CLASIFICACIÓN DE LAS TRANSACCIONES, HECHOS U OPERACIONES REALIZADAS ?	4	Las cuentas y subcuentas utilizadas son acordes a las establecidas en el Catálogo General de Cuentas y se encuentran parametrizadas en los sistemas de información contable			
1.23	.....20. SE ELABORAN Y REVISAN OPORTUNAMENTE LAS CONCILIACIONES BANCARIAS PARA ESTABLECER LOS VALORES OBJETO DE CLASIFICACIÓN, REGISTRO Y CONTROL DEL EFECTIVO?	4	Las conciliaciones bancarias de manejo de recursos se elaboran oportunamente, en la revisión de saldos se observan partidas pendientes de conciliar.			
1.24	.....21. SE EJECUTAN PERIODICAMENTE CONCILIACIONES DE SALDOS RECÍPROCOS CON OTRAS ENTIDADES PÚBLICAS?	4	Durante la vigencia 2017 se realizó trimestralmente circularización de saldos de las partidas reciprocas con otras entidades públicas, se observó falta oportunidad en el seguimiento a las empresas circularizadas o que éstas no confirman su respuestas.			
1.25	.....1.1.3 REGISTRO Y AJUSTES			4,00		
1.26	.....22. SE REALIZAN PERIODICAMENTE CONCILIACIONES Y CRUCES DE SALDOS ENTRE LAS ÁREAS DE PRESUPUESTO, CONTABILIDAD, TESORERÍA, Y DEMÁS ÁREAS Y/O PROCESOS DE LA ENTIDAD?	4	Se realizan periódicamente conciliaciones y cruces de saldos entre contabilidad y tesoreria - bancos, titulos judiciales-, contabilidad y almacén, personal y contabilidad -incapacidades, creditos de vivienda, y Juridica -sentencias, se presentan partidas sobre las cuales se deben seguir las gestiones de depuración y saldos pendientes por conciliar.			
1.27	.....23. SE REALIZAN PERIODICAMENTE TOMAS FÍSICAS DE BIENES, DERECHOS Y OBLIGACIONES Y SE CONFRONTA CON LOS REGISTROS CONTABLES PARA HACER LOS AJUSTES PERTINENTES?	3	Anualmente se realiza el cronograma de levantamiento físico de inventario de los bienes devolutivos, asimismo, se realiza el inventarios de los bienes de consumo en el Almacén; respecto a los derechos y obligaciones falta por depurar las subcuentas de incapacidades, viáticos, cuentas por pagar, por cobrar, otros deudores, multas y sanciones, cheques por cobrar .			
1.28	.....24.LAS CUENTAS Y SUBCUENTAS UTILIZADAS REVELAN ADECUADAMENTE LOS HECHOS, TRANSACCIONES U OPERACIONES REGISTRADAS?	4	Las cuentas y subcuentas utilizadas estan acorde con el Catalogo General de Cuentas, se realizan conciliaciones periodicas y en otros casos existen cuentas por depurar tal es el caso de Incapacidades y Responsabilidades en Proceso.			
1.29	.....25.SE HACEN VERIFICACIONES PERIODICAS PARA COMPROBAR QUE LOS REGISTROS CONTABLES SE HAN EFECTUADO EN FORMA ADECUADA Y POR LOS VALORES CORRECTOS?	4	Se realizan cruces entre las diferentes dependencias, según los anexos que conforman la cuenta contable, para convalidar la informacion tanto de las dependencias, como la contable, la depuracion respecto de las incapacidades, titulos judiciales, creditos de vivienda, sentencias se realiza periódicamente.			
1.30	.....26. SE EFECTÚAN LOS REGISTROS CONTABLES EN FORMA CRONOLÓGICA Y GUARDANDO EL CONSECUTIVO DE LOS HECHOS, TRANSACCIONES U OPERACIONES REALIZADAS, CUANDO A ESTE ÚLTIMO HAYA LUGAR?	5	Los registros se efectúan de acuerdo a la fecha en la cual se suceden los hechos, transacciones u operaciones, su consecutivo se genera autométicamente en SIIF Nación.			
1.31	.....27. SE GENERAN LISTADOS DE CONSECUTIVOS DE DOCUMENTOS PARA HACER VERIFICACIONES DE COMPLETITUD DE REGISTROS?	4	El SIIF Nación y el SIAF controlan automáticamente los consecutivos de los documentos soportes de los registros contables en cada una de las áreas.			
1.32	.....28. SE CONOCE Y APLICA LOS TRATAMIENTOS CONTABLES DIFERENCIALES EXISTENTES ENTRE ENTIDADES DE GOBIERNO GENERAL Y EMPRESAS PÚBLICAS?	4	N/A. La entidad está clasificada como entidad del gobierno general y atiende los lineamientos definidos en el régimen de contabilidad pública.			
1.33	.....29. EL PROCESO CONTABLE OPERA EN UN AMBIENTE DE SISTEMA DE INTEGRADO DE INFORMACIÓN Y ESTE FUNCIONA ADECUADAMENTE?	4	La Entidad opera el SIIF Nación; adicionalmente, la entidad cuenta con otros dos sistemas de información para bienes y nómina que no tienen interfase con Contabilidad y con SIIF Nación			

CODIGO	NOMBRE	CALIFICACIÓN ACTIVIDAD (Unidad)	OBSERVACIONES	PROMEDIO POR ACTIVIDAD (Unidad)	CALIFICACIÓN POR ETAPA (Unidad)	CALIFICACIÓN DEL SISTEMA (Unidad)
1.34	.....30. SON ADECUADAMENTE CALCULADOS LOS VALORES CORRESPONDIENTES A LOS PROCESOS DE DEPRECIACIÓN, PROVISIÓN, AMORTIZACIÓN, VALORIZACIÓN, Y AGOTAMIENTO, SEGÚN APLIQUE?	4	Los bienes se deprecian conforme a su naturaleza, cuantía y estimativo de vida útil regulado por la CGN. Existe la deficiencia que los bienes totalmente depreciados en uso, no se les ha dado ningun trato de revalorizacion y estimacion nuevamente de su vida util. Para la vigencia de 2017 se realizó el avaluo comercial de los inmuebles.			
1.35	.....31. LOS REGISTROS CONTABLES QUE SE REALIZAN TIENEN LOS RESPECTIVOS DOCUMENTOS SOPORTES IDONEOS?	4	De acuerdo a la muestra analizada se estableció que los registros contables de estas obligaciones y pagos estaban soportados con documentos idóneos, además completos.			
1.36	..... 32. PARA EL REGISTRO DE LAS TRANSACCIONES, HECHOS U OPERACIONES SE ELABORAN LOS RESPECTIVOS COMPROBANTES DE CONTABILIDAD?	4	Los comprobantes de contabilidad son elaborados por contabilidad con la información suministrada por las dependencias, a través de la interface o de forma manual.			
1.37	..... 33 LOS LIBROS DE CONTABILIDAD SE ENCUENTRAN DEBIDAMENTE SOPORTADOS EN COMPROBANTES DE CONTABILIDAD?	4	Toda la información registrada en los libros diarios y mayor y balance de la Entidad, está soportada en los comprobantes de contabilidad, elaborados con base en la información y los documentos fuentes, tramitados por las dependencias que interactúan con el área contable.			
1.39	.....1.2 ETAPA DE REVELACIÓN				4,07	
1.40	.....1.2.1 ELABORACIÓN DE ESTADOS CONTABLES Y DEMÁS INFORMES			4,14		
1.41	.....34. SE ELABORAN Y DILIGENCIAN LOS LIBROS DE CONTABILIDAD DE CONFORMIDAD CON LOS PARÁMETROS ESTABLECIDOS EN EL RÉGIMEN DE CONTABILIDAD PÚBLICA?	4	Los libros son elaborados según lo preceptuados por el Régimen de Contabilidad Pública. Se encuentran impresos a 30 de septiembre de 2017.			
1.42	.....35. LAS CIFRAS CONTENIDAS EN LOS ESTADOS, INFORMES Y REPORTES CONTABLES COINCIDEN CON LOS SALDOS DE LOS LIBROS DE CONTABILIDAD?	5	Revisadas las cifras reportadas en los estados financieros se pudo evidenciar que estas coinciden con los libros generados por el sistema de información contable y financiero de la Entidad y el SIIF Nación.			
1.43	.....36. SE EFECTÚA EL MANTENIMIENTO, ACTUALIZACIÓN Y PARAMETRIZACIÓN NECESARIOS PARA UN ADECUADO FUNCIONAMIENTO DEL APLICATIVO UTILIZADO PARA PROCESAR LA INFORMACIÓN?	4	La actualización y parametrización del sistema de información SIIF Nación, es realizado por el Ministerio de Hacienda; la pararnetrizaciones las genera el Nivel Central como la creación de cuentas conforme al Catálogo General de Cuentas vigente según las necesidades de la Entidad; los otros sistemas de información son administrados por la Subdirección de las TICS quien es la encargada de realizar el soporte técnico cuando se reportan incidentes.			
1.44	.....37. SE ELABORAN OPORTUNAMENTE LOS ESTADOS, INFORMES Y REPORTES CONTABLES AL REPRESENTANTE LEGAL, A LA CONTADURÍA GENERAL DE LA NACIÓN, A LOS ORGANISMOS DE INSPECCIÓN, VIGILANCIA Y CONTROL, Y A LOS DEMÁS USUARIOS DE LA INFORMACIÓN?	4	Los estados, informes y reportes financieros durante el 2017, se presentaron conforme a los términos establecidos por la CGN y demás entes regulatorios.			
1.45	.....38.LAS NOTAS EXPLICATIVAS A LOS ESTADOS CONTABLES CUMPLEN CON LAS FORMALIDADES ESTABLECIDAS EN EL RÉGIMEN DE CONTABILIDAD PÚBLICA?	4	Para el 5 de febrero de 2018, las Notas a los estados financieros de la vigencia 2017, se encontraban en elaboración.			
1.46	.....39. EL CONTENIDO DE LAS NOTAS A LOS ESTADOS CONTABLES REVELA EN FORMA SUFICIENTE LA INFORMACIÓN DE TIPO CUALITATIVO Y CUANTITATIVO FÍSICO QUE CORRESPONDE?	4	Para el 5 de febrero de 2018, las Notas a los estados financieros de la vigencia 2017, se encontraban en elaboración las notas explicativas de carácter general y especifico del comportamiento y saldos de las cuentas contables.			

CODIGO	NOMBRE	CALIFICACIÓN ACTIVIDAD (Unidad)	OBSERVACIONES	PROMEDIO POR ACTIVIDAD (Unidad)	CALIFICACIÓN POR ETAPA (Unidad)	CALIFICACIÓN DEL SISTEMA (Unidad)
1.47	.....40. SE VERIFICA LA CONSISTENCIA ENTRE LAS NOTAS A LOS ESTADOS CONTABLES Y LOS SALDOS REVELADOS EN LOS ESTADOS CONTABLES?	4	Para el 5 de febrero de 2018, las Notas a los estados financieros de la vigencia 2017, se encontraban en elaboración las notas explicativas de carácter general y especifico del comportamiento y saldos de las cuentas contables.			
1.48	.....1.2.2 ANÁLISIS, INTERPRETACIÓN Y COMUNICACIÓN DE LA INFORMACIÓN			4,00		
1.49	.....41. SE PRESENTAN OPORTUNAMENTE LOS ESTADOS, INFORMES Y REPORTES CONTABLES AL REPRESENTANTE LEGAL, A LA CONTADURÍA GENERAL DE LA NACIÓN, Y A LOS ORGANISMOS DE INSPECCIÓN, VIGILANCIA Y CONTROL?	4	Los estados, informes y reportes financieros durante el 2017 se presentaron conforme a los términos establecidos. Los estados financieros correspondientes al 31 de diciembre de 2017, para el 5 de febrero de 2018, se encontraban en elaboración.			
1.50	.....42.SE PUBLICA MENSUALMENTE EN LUGAR VISIBLE Y DE FÁCIL ACCESO A LA COMUNIDAD EL BALANCE GENERAL Y EL ESTADO DE ACTIVIDAD FINANCIERA, ECONÓMICA, SOCIAL Y AMBIENTAL?	4	Los estados e informes financieros se consolidan trimestralmente y son publicados en la página WEB de la Entidad.			
1.51	.....43.SE UTILIZA UN SISTEMA DE INDICADORES PARA ANALIZAR E INTERPRETAR LA REALIDAD FINANCIERA, ECONÓMICA, SOCIAL Y AMBIENTAL DE LA ENTIDAD?	4	Para la vigencia 2017, el Proceso Gestión Financiera formuló 4 indicadores en el SGI. Los indicadores definidos no dan alcance al comportamiento e interpretacion de la informacion de activos, pasivos y patrimonio y no se cuenta con indicadores que permitan medir la eficacia, eficiencia y efectividad del proceso contable.			
1.52	.....44.LA INFORMACIÓN CONTABLE SE ACOMPAÑA DE LOS RESPECTIVOS ANÁLISIS E INTERPRETACIONES QUE FACILITAN SU ADECUADA COMPRENSIÓN POR PARTE DE LOS USUARIOS?	4	Para el 5 de febrero de 2018, las Notas a los estados financieros de la vigencia 2017, se encontraban en elaboración las notas explicativas de carácter general y especifico del comportamiento y saldos de las cuentas contables.			
1.53	.....45.LA INFORMACIÓN CONTABLE ES UTILIZADA PARA CUMPLIR PROPÓSITOS DE GESTIÓN?	4	la informacion contable expresa la ejecucion de los recursos - presupuesto, realizado durante la vigencia fiscal, vale decir la aplicación y uso de recursos debidamente soportados y correlacionados por ejemplo, con la gestión investigativa institucional para determinar su eficiencia.			
1.54	.....46. SE ASEGURA LA ENTIDAD DE PRESENTAR CIFRAS HOMOGENEAS A LOS DISTINTOS USUARIOS DE LA INFORMACIÓN?	4	La información contable que se presenta a los usuarios es homogénea, la cual es consolidada en el SIIF- Nación, siendo la información de los estados financieros razonablemente confiable, relevante y comprensible -Libro Mayor y Balance y Balance de Prueba.			
1.55	.....1.3 OTROS ELEMENTOS DE CONTROL				4,00	
1.56	.....1.3.1 ACCIONES IMPLEMENTADAS			4,00		
1.57	.....47. SE IDENTIFICAN, ANALIZAN Y SE LE DA TRATAMIENTO ADECUADO A LOS RIESGOS DE ÍNDOLE CONTABLE DE LA ENTIDAD EN FORMA PERMANENTE?	4	No se tienen identificados los riesgos de todas las dependencias que conforman la Subdirección Financiera, responsables de ejecutar el proceso contable, por consiguiente no se conocen los eventos que presentan un grado de amenaza para el cumplimiento del objetivo del proceso contable. La Entidad no ha identificado un riesgo de índole contable, sin embargo, el proceso de Gestión Financiera tiene formulados dos riesgos: uno de cumplimiento y otro de corrupción.			
1.58	.....48. EXISTE Y FUNCIONA UNA INSTANCIA ASESORA QUE PERMITA GESTIONAR LOS RIESGOS DE ÍNDOLE CONTABLE?	4	La Dirección de Planeación y Desarrollo es la responsable de formular políticas para la administración del riesgo, asimismo, realiza los monitoreos trimestrales de los mapas de riesgos de los procesos.			

CODIGO	NOMBRE	CALIFICACIÓN ACTIVIDAD (Unidad)	OBSERVACIONES	PROMEDIO POR ACTIVIDAD (Unidad)	CALIFICACIÓN POR ETAPA (Unidad)	CALIFICACIÓN DEL SISTEMA (Unidad)
1.59	.....49. SE REALIZAN AUTOEVALUACIONES PERIÓDICAS PARA DETERMINAR LA EFECTIVIDAD DE LOS CONTROLES IMPLEMENTADOS EN CADA UNA DE LAS ACTIVIDADES DEL PROCESO CONTABLE?	4	Se realiza la Auto evaluación del autocontrol y la evaluación del desempeño del subproceso gestión financiera, también, se analizaron seguimiento a los resultados de los indicadores y mapa de riesgos; por otra parte se realizaron auditorías internas al proceso financiero			
1.60	.....50. SE HAN ESTABLECIDO CLARAMENTE NIVELES DE AUTORIDAD Y RESPONSABILIDAD PARA LA EJECUCIÓN DE LAS DIFERENTES ACTIVIDADES DEL PROCESO CONTABLE?	4	La organización de la Subdirección Financiera es conforme a lo establecido en la Resolución No. 0-2407 del 4 de julio de 2017, que define la estructura de la Dirección Ejecutiva			
1.61	.....51. LAS POLÍTICAS CONTABLES, PROCEDIMIENTOS Y DEMÁS PRÁCTICAS QUE SE APLICAN INTERNAMENTE SE ENCUENTRAN DEBIDAMENTE DOCUMENTADAS?	4	La documentación del proceso financiero se encuentra desactualizada, de conformidad con la la normatividad vigente, vale decir que no se ha realizado revisión de los procedimientos contables desde septiembre de 2015; no se tiene implementada una política para la contabilización de los bienes totalmente depreciados que se encuentran al servicio.			
1.62	.....52. LOS MANUALES DE POLÍTICAS, PROCEDIMIENTOS Y DEMÁS PRÁCTICAS CONTABLES SE ENCUENTRAN DEB	4	Los procedimientos estan conforme al nuevo mapa de procesos y estructura organizacional de la Entidad, no obstante estan desactualizados. Se encuentran los manuales, procedimientos y prácticas contables documentadas, definidos y publicados en la página de Fiscanet de la Entidad .			
1.63	.....53. SE EVIDENCIA POR MEDIO DE FLUJOGRAMAS, U OTRA TÉCNICA O MECANISMO, LA FORMA COMO CIRCULA LA INFORMACIÓN A TRAVÉS DE LA ENTIDAD Y SU RESPECTIVO EFECTO EN EL PROCESO CONTABLE DE LA ENTIDAD?	4	En la Matriz de flujo de información y comunicación, Plan de Medios y matriz de interrelación de procesos, procedimientos y guías se encuentran establecidos los medios de distribución de la información en la Entidad.			
1.64	.....54. SE HA IMPLEMENTADO Y EJECUTA UNA POLÍTICA DE DEPURACIÓN CONTABLE PERMANENTE Y DE SOSTENIBILIDAD DE LA CALIDAD DE LA INFORMACIÓN?	4	A través del Comité de Sostenibilidad Contable se han adoptado algunas medidas para la depuración contable, sin embargo, existen cuentas por incluir en el plan de depuración. No esta implementada una política para el manejo contable de los bienes depreciados al 100% y que se encuentran al servicio.			
1.65	.....55. LOS BIENES, DERECHOS Y OBLIGACIONES SE ENCUENTRAN DEBIDAMENTE INDIVIDUALIZADOS EN LA CONTABILIDAD, BIEN SEA POR EL ÁREA CONTABLE O EN BASES DE DATOS ADMINISTRADAS POR OTRAS DEPENDENCIAS?	4	Los registros de las transacciones económicas se realizan individualizados por terceros, las cuentas de balance se encuentran por depurar, se está utilizando el NIT de la Fiscalía para el registro de partidas globales en otros acreedores, cheques no cobrados por reclamar, aportes en fondos de pensiones y aportes a la seguridad social en salud, pagos por cuenta de teceros, los cuales que están siendo analizadas para el cierre de vigencia. Se tienen individualizados los bienes patrimoniales y de bodega por parte del módulo de bienes SIAF.			
1.66	.....56. LOS COSTOS HISTÓRICOS REGISTRADOS EN LA CONTABILIDAD SON ACTUALIZADOS PERMANENTEMENTE DE CONFORMIDAD CON LO DISPUESTO EN EL RÉGIMEN DE CONTABILIDAD PÚBLICA?	4	Para la vigencia de 2017, se realizó la incluisión de los avaluos comerciales de los inmuebles. Igualmente la entidad procedió a la actualización de los bienes cuyo costo histórico, individualmente considerado fue superior a 35 salarios mínimos mensuales legales vigentes			
1.67	.....57 SE CUENTA CON UN ÁREA CONTABLE DEBIDAMENTE ESTRUCTURADA DE CONFORMIDAD CON LA COMPLEJIDAD, DESARROLLO TECNOLÓGICO Y ESTRUCTURA ORGANIZACIONAL DE LA ENTIDAD?	4	La organización de la Subdirección Financiera es conforme a lo establecido en la Resolución No. 0-2407 del 4 de julio de 2017, que define la estructura de la Dirección Ejecutiva, y allí esta adscrito el Departamento de Presupuesto y Contabilidad.			

CODIGO	NOMBRE	CALIFICACIÓN ACTIVIDAD (Unidad)	OBSERVACIONES	PROMEDIO POR ACTIVIDAD (Unidad)	CALIFICACIÓN POR ETAPA (Unidad)	CALIFICACIÓN DEL SISTEMA (Unidad)
1.68	.....58. LOS FUNCIONARIOS INVOLUCRADOS EN EL PROCESO CONTABLE CUMPLEN CON LOS REQUERIMIENTOS TÉCNICOS SEÑALADOS POR LA ENTIDAD DE ACUERDO CON LA RESPONSABILIDAD QUE DEMANDA EL EJERCICIO DE LA PROFESIÓN CONTABLE EN EL SECTOR PÚBLICO?	4	Los servidores que estan involucrados en el proceso contable, son contadores públicos y los de nivel técnico y asistencial reciben inducción al puesto de trabajo.			
1.69	.....59. SE HA IMPLEMENTADO UNA POLÍTICA O MECANISMO DE ACTUALIZACIÓN PERMANENTE PARA LOS FUNCIONARIOS INVOLUCRADOS EN EL PROCESO CONTABLE Y SE LLEVA A CABO EN FORMA SATISFACTORIA?	4	Se adelantaron actividades de capacitación en NICSP para el Sector Público, en tres fases durante la vigencia 2017 y sensibilización sobre ética y valores. Se adelantaron actividades de capacitación y sensibilización en temas relacionados con SIIF Nación en el Ministerio de Hacienda y Crédito Público - DTN.			
1.70	.....60. SE PRODUCEN EN LA ENTIDAD INFORMES DE EMPALME CUANDO SE PRESENTAN CAMBIOS DE REPRESENTANTE LEGAL, O CAMBIOS DE CONTADOR?	4	Se produjo cambio de Subdirector Financiero y se evidenció las actas de entrega del saliente subdirector de febrero de 2017.			
1.71	.....61. EXISTE UNA POLÍTICA PARA LLEVAR A CABO EN FORMA ADECUADA EL CIERRE INTEGRAL DE LA INFORMACIÓN PRODUCIDA EN TODAS LAS ÁREAS O DEPENDENCIAS QUE GENERAN HECHOS FINANCIEROS, ECONÓMICOS, SOCIALES Y AMBIENTALES?	4	Se dieron las directrices mediante la Circular 0011 de noviembre 24 de 2017 del Director Ejecutivo. Asunto: INSTRUCTIVO CIERRE DE VIGENCIA FISCAL 2017 Y APERTURA VIGENCIA 2018, sin embargo presentaron debilidades en el cumplimiento de algunas actividades.			
1.72	.....62 LOS SOPORTES DOCUMENTALES DE LOS REGISTROS CONTABLES SE ENCUENTRAN DEBIDAMENTE ORGANIZADOS Y ARCHIVADOS DE CONFORMIDAD CON LAS NORMAS QUE REGULAN LA MATERIA?	4	La Subdirección Financieras cuenta con el archivo de gestión organizado de acuerdo a la TRD y demás normas establecidas por el proceso de gestión documental.			
2.1	FORTALEZAS	0	La Subdirección Financiera cuenta con una estructura organizacional definida en la cual se estableció los niveles de autoridad y responsabilidad para la ejecución de las diferentes actividades del proceso contable. En el Sistema de Gestión Integrado de Calidad -SGI- de la Entidad, están definidos todos los procesos de apoyo a la gestión que manejan y administran recursos y bienes de la Entidad, los cuales tienen establecidos en sus caracterizaciones el flujo de la información que afecta el proceso contable.El proceso financiero tiene documentado en los procedimientos y guías el flujo de información, documentación y los controles administrativos y contables para cumplir con las características de confiabilidad, relevancia y comprensibilidad a que se refiere el Marco Conceptual de Contabilidad Pública. Los hechos generados durante la vigencia 2017, están debidamente soportados y de conformidad con la naturaleza de las transacciones, los cuales contienen la información necesaria para la adecuada identificación con lo establecido por el Régimen de Contabilidad Pública, los estados, informes y reportes contables son homogenizados y fueron presentados y publicados en la Web trimestralmente, conforme a lo establecido por la CGN. A partir de la vigencia 2017, se utiliza SIIF Nación en el área contable. A nivel nacional la Entidad cuenta con servidores con las competencias requeridas para el manejo de la información financiera.			

CODIGO	NOMBRE	CALIFICACIÓN ACTIVIDAD (Unidad)	OBSERVACIONES	PROMEDIO POR ACTIVIDAD (Unidad)	CALIFICACIÓN POR ETAPA (Unidad)	CALIFICACIÓN DEL SISTEMA (Unidad)
2.2	DEBILIDADES	0	No se han identificado los riesgos de índole contable, conforme se ha venido expresando en auditorias anteriores. La documentación SGI del Proceso Contable esta desactualizada. Las conciliaciones bancarias presentan partidas conciliatorias mayores a 90 días. Los saldos que presenta la Entidad por concepto de operaciones recíprocas y las respectivas conciliaciones mensuales estan a septiembre de 2017. Los indicadores definidos no dan alcance al comportamiento e interpretacion de la informacion de activos, pasivos y patrimonio y no se cuenta con indicadores que permitan medir la eficacia, eficiencia y efectividad del proceso contable. se está utilizando el NIT de la fiscalía para el registro de partidas globales en otros acreedores, cheques no cobrados por reclamar, aportes en fondos de pensiones y aportes a la seguridad social en salud, pagos por cuenta de teceros. Hay partidas pendientes por depurar o reclasificar en balance. No se ha implementado una política para el manejo contable de los bienes depreciados al 100% y que se encuentran al servicio.			
2.3	AVANCE OBTENIDOS RESPECTO DE LAS EVALUACIONES Y RECOMENDACIONES REALIZADAS	0	La Subdirección acogío favorablemente las recomendaciones de la evaluación anterior, para lo cual adelantó los planes de mejoramiento pertinentes y en lo relacionado con la identificación de riesgos de índole contable, aún no se ha formulado, como tambien se requiere revisión a los indicadores toda vez que los indicadores definidos no dan alcance al comportamiento e interpretacion de la información de activos, pasivos y patrimonio y no se cuenta con indicadores que permitan medir la eficacia, eficiencia y efectividad del proceso contable.			
2.4	RECOMENDACIONES	0	Depurar y/o reclasificar las cuentas correspondientes a derechos y obligaciones que presentan saldos que no han sido objeto de verificación y validación en el balance. Identificar los riesgos de índole contable que puedan afectar el cumplimiento de los preceptos de la Contalibidad Pública, frente a NICSP asi como revisar los indicadores con el fin de generar información financiera con las caracteristicas fundamentales de relevancia y representación fiel del proceso contable. Continuar con la depuración en las conciliaciones bancarias de partidas con más de 90 días. Realizar la circularizacion de las cuentas recíprocas, correspondiente al último trimestre de 2017. Actualización de la documentación de la Subdirección Financiera, vale decir que no se ha realizado revisión de los procedimientos contables desde septiembre de 2015. Insistir en la gestión pertinente para lograr las depuraciones de las partidas conciliatorias de títulos judiciales antiguas.			

923272608 - Institución Universitaria de Educación Superior Conocimiento e Innovación para la Justicia
GENERAL C.I.C.
01-01-2017 al 31-12-2017
CONTROL INTERNO CONTABLE
CGN2007_CONTROL_INTERNO_CONTABLE

CODIGO	NOMBRE	CALIFICACIÓN ACTIVIDAD (Unidad)	OBSERVACIONES	PROMEDIO POR ACTIVIDAD (Unidad)	CALIFICACIÓN POR ETAPA (Unidad)	CALIFICACIÓN DEL SISTEMA (Unidad)
1	.....EVALUACIÓN DEL CONTROL INTERNO CONTABLE					4,07
1.1	.....1.1 ETAPA DE RECONOCIMIENTO				4,21	
1.2	.....1.1.1 IDENTIFICACIÓN			4,23		
1.3	.....1.SE TIENEN DEBIDAMENTE IDENTIFICADOS LOS PRODUCTOS DEL PROCESO CONTABLE QUE DEBEN SUMINISTRARSE A LAS DEMÁS ÁREAS DE LA ENTIDAD Y A LOS USUARIOS EXTERNOS?	4	Si, teniendo en cuenta que el Fiscal General de la Nación concedio comisión interinstitucional a Funcionarios de la FGN para que atendieran actividades del orden administrativo y financiero de la CIJ, así como la presente evaluación. Lo anterior, en razón a su existencia juridica y ausencia de personal propio, así como la no asignación de recuros para la vigencia 2017, de conformidad con lo establecido en la Ley 1815 de 2016 por la cual se decretó el presupuesto de rentas y recursos de capital y ley de apropiaciones para la vigencia.			
1.4	.....2. SE TIENEN DEBIDAMENTE IDENTIFICADOS LOS PRODUCTOS DE LOS DEMÁS PROCESOS QUE SE CONSTITUYEN EN INSUMOS DEL PROCESO CONTABLE?	4	Si, teniendo en cuenta que el Fiscal General de la Nación concedio comisión interinstitucional a Funcionarios de la FGN para que atendieran actividades del orden administrativo y financiero de la CIJ, así como la presente evaluación. Lo anterior, en razón a su existencia juridica y ausencia de personal propio, así como la no asignación de recuros para la vigencia 2017, de conformidad con lo establecido en la Ley 1815 de 2016 por la cual se decretó el presupuesto de rentas y recursos de capital y ley de apropiaciones para la vigencia.			
1.5	.....3. SE TIENEN IDENTIFICADOS EN LA ENTIDAD LOS PROCESOS QUE GENERAN TRANSACCIONES, HECHOS Y OPERACIONES Y QUE POR LO TANTO SE CONSTITUYEN EN PROVEEDORES DE INFORMACIÓN DEL PROCESO CONTABLE?	4	Si, teniendo en cuenta que el Fiscal General de la Nación concedio comisión interinstitucional a Funcionarios de la FGN para que atendieran actividades del orden administrativo y financiero de la CIJ, así como la presente evaluación. Lo anterior, en razón a su existencia juridica y ausencia de personal propio, así como la no asignación de recuros para la vigencia 2017, de conformidad con lo establecido en la Ley 1815 de 2016 por la cual se decretó el presupuesto de rentas y recursos de capital y ley de apropiaciones para la vigencia.			
1.6	.....4. EXISTE UNA POLÍTICA MEDIANTE LA CUAL LAS TRANSACCIONES, HECHOS Y OPERACIONES REALIZADOS EN CUALQUIER DEPENDENCIA DEL ENTE PÚBLICO, SON DEBIDAMENTE INFORMADOS AL ÁREA CONTABLE A TRAVÉS DE LOS DOCUMENTOS FUENTE O SOPORTE?	4	Si, teniendo en cuenta que el Fiscal General de la Nación concedio comisión interinstitucional a Funcionarios de la FGN para que atendieran actividades del orden administrativo y financiero de la CIJ, así como la presente evaluación. Lo anterior, en razón a su existencia juridica y ausencia de personal propio, así como la no asignación de recuros para la vigencia 2017, de conformidad con lo establecido en la Ley 1815 de 2016 por la cual se decretó el presupuesto de rentas y recursos de capital y ley de apropiaciones para la vigencia.			
1.7	.....5. SE CUMPLE LA POLÍTICA MEDIANTE LA CUAL LAS TRANSACCIONES, HECHOS Y OPERACIONES REALIZADOS EN CUALQUIER DEPENDENCIA DEL ENTE PÚBLICO, SON DEBIDAMENTE INFORMADOS AL ÁREA CONTABLE A TRAVÉS DE LOS DOCUMENTOS FUENTE O SOPORTE?	4	Si, teniendo en cuenta que el Fiscal General de la Nación concedio comisión interinstitucional a Funcionarios de la FGN para que atendieran actividades del orden administrativo y financiero de la CIJ, así como la presente evaluación. Lo anterior, en razón a su existencia juridica y ausencia de personal propio, así como la no asignación de recuros para la vigencia 2017, de conformidad con lo establecido en la Ley 1815 de 2016 por la cual se decretó el presupuesto de rentas y recursos de capital y ley de apropiaciones para la vigencia.			
1.8	.....6. LOS HECHOS FINANCIEROS, ECONÓMICOS, SOCIALES Y AMBIENTALES REALIZADOS POR LA ENTIDAD CONTABLE PÚBLICA SON DE FÁCIL Y CONFIABLE MEDICIÓN MONETARIA?	4	Si, teniendo en cuenta que el Fiscal General de la Nación concedio comisión interinstitucional a Funcionarios de la FGN para que atendieran actividades del orden administrativo y financiero de la CIJ, así como la presente evaluación. Lo anterior, en razón a su existencia juridica y ausencia de personal propio, así como la no asignación de recuros para la vigencia 2017, de conformidad con lo establecido en la Ley 1815 de 2016 por la cual se decretó el presupuesto de rentas y recursos de capital y ley de apropiaciones para la vigencia.			
1.9	.....7. LAS CIFRAS EXISTENTES EN LOS ESTADOS, INFORMES Y REPORTES CONTABLES SE ENCUENTRAN SOPORTADAS CON EL DOCUMENTO IDÓNEO CORRESPONDIENTE?	4	Si, teniendo en cuenta que el Fiscal General de la Nación concedio comisión interinstitucional a Funcionarios de la FGN para que atendieran actividades del orden administrativo y financiero de la CIJ, así como la presente evaluación. Lo anterior, en razón a su existencia juridica y ausencia de personal propio, así como la no asignación de recuros para la vigencia 2017, de conformidad con lo establecido en la Ley 1815 de 2016 por la cual se decretó el presupuesto de rentas y recursos de capital y ley de apropiaciones para la vigencia.			

CODIGO	NOMBRE	CALIFICACIÓN ACTIVIDAD (Unidad)	OBSERVACIONES	PROMEDIO POR ACTIVIDAD (Unidad)	CALIFICACIÓN POR ETAPA (Unidad)	CALIFICACIÓN DEL SISTEMA (Unidad)
1.10	.....8. SON ADECUADAS Y COMPLETAS LAS DESCRIPCIONES QUE SE HACEN DE LAS TRANSACCIONES, HECHOS U OPERACIONES EN EL DOCUMENTO FUENTE O SOPORTE?	4	Si, teniendo en cuenta que el Fiscal General de la Nación concedio comisión interinstitucional a Funcionarios de la FGN para que atendieran actividades del orden administrativo y financiero de la CIJ, así como la presente evaluación. Lo anterior, en razón a su existencia juridica y ausencia de personal propio, así como la no asignación de recuros para la vigencia 2017, de conformidad con lo establecido en la Ley 1815 de 2016 por la cual se decretó el presupuesto de rentas y recursos de capital y ley de apropiaciones para la vigencia.			
1.11	.....9. LAS PERSONAS QUE EJECUTAN LAS ACTIVIDADES RELACIONADAS CON EL PROCESO CONTABLE CONOCEN SUFICIENTEMENTE LAS NORMAS QUE RIGEN LA ADMINISTRACIÓN PÚBLICA?	4	Si, teniendo en cuenta que el Fiscal General de la Nación concedio comisión interinstitucional a Funcionarios de la FGN para que atendieran actividades del orden administrativo y financiero de la CIJ, así como la presente evaluación. Lo anterior, en razón a su existencia juridica y ausencia de personal propio, así como la no asignación de recuros para la vigencia 2017, de conformidad con lo establecido en la Ley 1815 de 2016 por la cual se decretó el presupuesto de rentas y recursos de capital y ley de apropiaciones para la vigencia.			
1.12	.....10. LAS PERSONAS QUE EJECUTAN LAS ACTIVIDADES RELACIONADAS CON EL PROCESO CONTABLE CONOCEN SUFICIENTEMENTE EL RÉGIMEN DE CONTABILIDAD PÚBLICA APLICABLE PARA LA ENTIDAD?	4	Si, teniendo en cuenta que el Fiscal General de la Nación concedio comisión interinstitucional a Funcionarios de la FGN para que atendieran actividades del orden administrativo y financiero de la CIJ, así como la presente evaluación. Lo anterior, en razón a su existencia juridica y ausencia de personal propio, así como la no asignación de recuros para la vigencia 2017, de conformidad con lo establecido en la Ley 1815 de 2016 por la cual se decretó el presupuesto de rentas y recursos de capital y ley de apropiaciones para la vigencia.			
1.13	.....11. LOS HECHOS FINANCIEROS, ECONÓMICOS, SOCIALES Y AMBIENTALES QUE HAN SIDO OBJETO DE IDENTIFICACIÓN ESTÁN SOPORTADOS EN DOCUMENTOS IDÓNEOS Y DE CONFORMIDAD CON LA NATURALEZA DE LOS MISMOS?	5	Si, teniendo en cuenta que el Fiscal General de la Nación concedio comisión interinstitucional a Funcionarios de la FGN para que atendieran actividades del orden administrativo y financiero de la CIJ, así como la presente evaluación. Lo anterior, en razón a su existencia juridica y ausencia de personal propio, así como la no asignación de recuros para la vigencia 2017, de conformidad con lo establecido en la Ley 1815 de 2016 por la cual se decretó el presupuesto de rentas y recursos de capital y ley de apropiaciones para la vigencia.			
1.14	.....12.LOS DOCUMENTOS FUENTE QUE RESPALDAN LOS HECHOS FINANCIEROS, ECONÓMICOS, SOCIALES Y AMBIENTALES CONTIENEN LA INFORMACIÓN NECESARIA PARA REALIZAR SU ADECUADA IDENTIFICACIÓN?	5	Si, teniendo en cuenta que el Fiscal General de la Nación concedio comisión interinstitucional a Funcionarios de la FGN para que atendieran actividades del orden administrativo y financiero de la CIJ, así como la presente evaluación. Lo anterior, en razón a su existencia juridica y ausencia de personal propio, así como la no asignación de recuros para la vigencia 2017, de conformidad con lo establecido en la Ley 1815 de 2016 por la cual se decretó el presupuesto de rentas y recursos de capital y ley de apropiaciones para la vigencia.			
1.15	.....13. LOS HECHOS FINANCIEROS, ECONÓMICOS, SOCIALES Y AMBIENTALES QUE HAN SIDO OBJETO DE IDENTIFICACIÓN FUERON INTERPRETADOS DE CONFORMIDAD CON LO ESTABLECIDO EN EL RÉGIMEN DE CONTABILIDAD PÚBLICA?	5	Si, teniendo en cuenta que el Fiscal General de la Nación concedio comisión interinstitucional a Funcionarios de la FGN para que atendieran actividades del orden administrativo y financiero de la CIJ, así como la presente evaluación. Lo anterior, en razón a su existencia juridica y ausencia de personal propio, así como la no asignación de recuros para la vigencia 2017, de conformidad con lo establecido en la Ley 1815 de 2016 por la cual se decretó el presupuesto de rentas y recursos de capital y ley de apropiaciones para la vigencia.			
1.16	.....1.1.2. CLASIFICACIÓN			4,50		
1.17	.....14. LOS HECHOS FINANCIEROS, ECONÓMICOS, SOCIALES Y AMBIENTALES LLEVADOS A CABO EN LOS PROCESOS PROVEEDORES DE LA ENTIDAD HAN SIDO INCLUIDOS EN EL PROCESO CONTABLE?	4	Si, teniendo en cuenta que el Fiscal General de la Nación concedio comisión interinstitucional a Funcionarios de la FGN para que atendieran actividades del orden administrativo y financiero de la CIJ, así como la presente evaluación. Lo anterior, en razón a su existencia juridica y ausencia de personal propio, así como la no asignación de recuros para la vigencia 2017, de conformidad con lo establecido en la Ley 1815 de 2016 por la cual se decretó el presupuesto de rentas y recursos de capital y ley de apropiaciones para la vigencia.			
1.18	.....15. LOS HECHOS FINANCIEROS, ECONÓMICOS, SOCIALES Y AMBIENTALES REALIZADOS POR LA ENTIDAD CONTABLE PÚBLICA SON DE FÁCIL Y CONFIABLE CLASIFICACIÓN EN EL CATÁLOGO GENERAL DE CUENTAS?	4	Si, teniendo en cuenta que el Fiscal General de la Nación concedio comisión interinstitucional a Funcionarios de la FGN para que atendieran actividades del orden administrativo y financiero de la CIJ, así como la presente evaluación. Lo anterior, en razón a su existencia juridica y ausencia de personal propio, así como la no asignación de recuros para la vigencia 2017, de conformidad con lo establecido en la Ley 1815 de 2016 por la cual se decretó el presupuesto de rentas y recursos de capital y ley de apropiaciones para la vigencia.			

CODIGO	NOMBRE	CALIFICACIÓN ACTIVIDAD (Unidad)	OBSERVACIONES	PROMEDIO POR ACTIVIDAD (Unidad)	CALIFICACIÓN POR ETAPA (Unidad)	CALIFICACIÓN DEL SISTEMA (Unidad)
1.19	.....16. SON ADECUADAS LAS CUENTAS UTILIZADAS PARA LA CLASIFICACIÓN DE LAS TRANSACCIONES, HECHOS U OPERACIONES REALIZADAS POR LA ENTIDAD CONTABLE PÚBLICA?	5	Si, teniendo en cuenta que el Fiscal General de la Nación concedio comisión interinstitucional a Funcionarios de la FGN para que atendieran actividades del orden administrativo y financiero de la CIJ, así como la presente evaluación. Lo anterior, en razón a su existencia juridica y ausencia de personal propio, así como la no asignación de recuros para la vigencia 2017, de conformidad con lo establecido en la Ley 1815 de 2016 por la cual se decretó el presupuesto de rentas y recursos de capital y ley de apropiaciones para la vigencia.			
1.20	.....17. LA CLASIFICACIÓN DE LAS TRANSACCIONES, HECHOS Y OPERACIONES CORRESPONDE A UNA CORRECTA INTERPRETACIÓN TANTO DEL MARCO CONCEPTUAL COMO DEL MANUAL DE PROCEDIMIENTOS DEL RÉGIMEN DE CONTABILIDAD PÚBLICA?	5	Si, teniendo en cuenta que el Fiscal General de la Nación concedio comisión interinstitucional a Funcionarios de la FGN para que atendieran actividades del orden administrativo y financiero de la CIJ, así como la presente evaluación. Lo anterior, en razón a su existencia juridica y ausencia de personal propio, así como la no asignación de recuros para la vigencia 2017, de conformidad con lo establecido en la Ley 1815 de 2016 por la cual se decretó el presupuesto de rentas y recursos de capital y ley de apropiaciones para la vigencia.			
1.21	.....18. EL EL CATÁLOGO GENERAL DE CUENTAS UTILIZADO PARA LA CLASIFICACIÓN DE LOS HECHOS FINANCIEROS, ECONÓMICOS, SOCIALES Y AMBIENTALES, CORRESPONDE A LA ÚLTIMA VERSIÓN PUBLICADA EN LA PÁGINA WEB DE LA CONTADURÍA GENERAL DE LA NACIÓN?	5	Si, teniendo en cuenta que el Fiscal General de la Nación concedio comisión interinstitucional a Funcionarios de la FGN para que atendieran actividades del orden administrativo y financiero de la CIJ, así como la presente evaluación. Lo anterior, en razón a su existencia juridica y ausencia de personal propio, así como la no asignación de recuros para la vigencia 2017, de conformidad con lo establecido en la Ley 1815 de 2016 por la cual se decretó el presupuesto de rentas y recursos de capital y ley de apropiaciones para la vigencia.			
1.22	.....19. SON ADECUADAS LAS CUENTAS Y SUBCUENTAS UTILIZADAS PARA LA CLASIFICACIÓN DE LAS TRANSACCIONES, HECHOS U OPERACIONES REALIZADAS ?	5	Si, teniendo en cuenta que el Fiscal General de la Nación concedio comisión interinstitucional a Funcionarios de la FGN para que atendieran actividades del orden administrativo y financiero de la CIJ, así como la presente evaluación. Lo anterior, en razón a su existencia juridica y ausencia de personal propio, así como la no asignación de recuros para la vigencia 2017, de conformidad con lo establecido en la Ley 1815 de 2016 por la cual se decretó el presupuesto de rentas y recursos de capital y ley de apropiaciones para la vigencia.			
1.23	.....20. SE ELABORAN Y REVISAN OPORTUNAMENTE LAS CONCILIACIONES BANCARIAS PARA ESTABLECER LOS VALORES OBJETO DE CLASIFICACIÓN, REGISTRO Y CONTROL DEL EFECTIVO?	5	Si, teniendo en cuenta que el Fiscal General de la Nación concedio comisión interinstitucional a Funcionarios de la FGN para que atendieran actividades del orden administrativo y financiero de la CIJ, así como la presente evaluación. Lo anterior, en razón a su existencia juridica y ausencia de personal propio, así como la no asignación de recuros para la vigencia 2017, de conformidad con lo establecido en la Ley 1815 de 2016 por la cual se decretó el presupuesto de rentas y recursos de capital y ley de apropiaciones para la vigencia.			
1.24	.....21. SE EJECUTAN PERIODICAMENTE CONCILIACIONES DE SALDOS RECÍPROCOS CON OTRAS ENTIDADES PÚBLICAS?	3	Si, teniendo en cuenta que el Fiscal General de la Nación concedio comisión interinstitucional a Funcionarios de la FGN para que atendieran actividades del orden administrativo y financiero de la CIJ, así como la presente evaluación. Lo anterior, en razón a su existencia juridica y ausencia de personal propio, así como la no asignación de recuros para la vigencia 2017, de conformidad con lo establecido en la Ley 1815 de 2016 por la cual se decretó el presupuesto de rentas y recursos de capital y ley de apropiaciones para la vigencia.			
1.25	.....1.1.3 REGISTRO Y AJUSTES			3,91		
1.26	.....22. SE REALIZAN PERIODICAMENTE CONCILIACIONES Y CRUCES DE SALDOS ENTRE LAS ÁREAS DE PRESUPUESTO, CONTABILIDAD, TESORERÍA, Y DEMÁS ÁREAS Y/O PROCESOS DE LA ENTIDAD?	4	Si, teniendo en cuenta que el Fiscal General de la Nación concedio comisión interinstitucional a Funcionarios de la FGN para que atendieran actividades del orden administrativo y financiero de la CIJ, así como la presente evaluación. Lo anterior, en razón a su existencia juridica y ausencia de personal propio, así como la no asignación de recuros para la vigencia 2017, de conformidad con lo establecido en la Ley 1815 de 2016 por la cual se decretó el presupuesto de rentas y recursos de capital y ley de apropiaciones para la vigencia.			
1.27	.....23. SE REALIZAN PERIODICAMENTE TOMAS FÍSICAS DE BIENES, DERECHOS Y OBLIGACIONES Y SE CONFRONTA CON LOS REGISTROS CONTABLES PARA HACER LOS AJUSTES PERTINENTES?	4	N/A			

CODIGO	NOMBRE	CALIFICACIÓN ACTIVIDAD (Unidad)	OBSERVACIONES	PROMEDIO POR ACTIVIDAD (Unidad)	CALIFICACIÓN POR ETAPA (Unidad)	CALIFICACIÓN DEL SISTEMA (Unidad)
1.28	.....24.LAS CUENTAS Y SUBCUENTAS UTILIZADAS REVELAN ADECUADAMENTE LOS HECHOS, TRANSACCIONES U OPERACIONES REGISTRADAS?	4	Si, teniendo en cuenta que el Fiscal General de la Nación concedio comisión interinstitucional a Funcionarios de la FGN para que atendieran actividades del orden administrativo y financiero de la CIJ, así como la presente evaluación. Lo anterior, en razón a su existencia juridica y ausencia de personal propio, así como la no asignación de recuros para la vigencia 2017, de conformidad con lo establecido en la Ley 1815 de 2016 por la cual se decretó el presupuesto de rentas y recursos de capital y ley de apropiaciones para la vigencia.			
1.29	.....25.SE HACEN VERIFICACIONES PERIODICAS PARA COMPROBAR QUE LOS REGISTROS CONTABLES SE HAN EFECTUADO EN FORMA ADECUADA Y POR LOS VALORES CORRECTOS?	4	Si, teniendo en cuenta que el Fiscal General de la Nación concedio comisión interinstitucional a Funcionarios de la FGN para que atendieran actividades del orden administrativo y financiero de la CIJ, así como la presente evaluación. Lo anterior, en razón a su existencia juridica y ausencia de personal propio, así como la no asignación de recuros para la vigencia 2017, de conformidad con lo establecido en la Ley 1815 de 2016 por la cual se decretó el presupuesto de rentas y recursos de capital y ley de apropiaciones para la vigencia.			
1.30	.....26. SE EFECTÚAN LOS REGISTROS CONTABLES EN FORMA CRONOLÓGICA Y GUARDANDO EL CONSECUTIVO DE LOS HECHOS, TRANSACCIONES U OPERACIONES REALIZADAS, CUANDO A ESTE ÚLTIMO HAYA LUGAR?	5	Si, teniendo en cuenta que el Fiscal General de la Nación concedio comisión interinstitucional a Funcionarios de la FGN para que atendieran actividades del orden administrativo y financiero de la CIJ, así como la presente evaluación. Lo anterior, en razón a su existencia juridica y ausencia de personal propio, así como la no asignación de recuros para la vigencia 2017, de conformidad con lo establecido en la Ley 1815 de 2016 por la cual se decretó el presupuesto de rentas y recursos de capital y ley de apropiaciones para la vigencia.			
1.31	.....27. SE GENERAN LISTADOS DE CONSECUTIVOS DE DOCUMENTOS PARA HACER VERIFICACIONES DE COMPLETITUD DE REGISTROS?	4	N/A			
1.32	.....28. SE CONOCE Y APLICA LOS TRATAMIENTOS CONTABLES DIFERENCIALES EXISTENTES ENTRE ENTIDADES DE GOBIERNO GENERAL Y EMPRESAS PÚBLICAS?	4	N/A			
1.33	.....29. EL PROCESO CONTABLE OPERA EN UN AMBIENTE DE SISTEMA DE INTEGRADO DE INFORMACIÓN Y ESTE FUNCIONA ADECUADAMENTE?	4	Se cuenta con el Sistema de Información Financiera del Estado - SIIF Nación.			
1.34	.....30. SON ADECUADAMENTE CALCULADOS LOS VALORES CORRESPONDIENTES A LOS PROCESOS DE DEPRECIACIÓN, PROVISIÓN, AMORTIZACIÓN, VALORIZACIÓN, Y AGOTAMIENTO, SEGÚN APLIQUE?	4	N/A			
1.35	.....31. LOS REGISTROS CONTABLES QUE SE REALIZAN TIENEN LOS RESPECTIVOS DOCUMENTOS SOPORTES IDONEOS?	4	Si, teniendo en cuenta que el Fiscal General de la Nación concedio comisión interinstitucional a Funcionarios de la FGN para que atendieran actividades del orden administrativo y financiero de la CIJ, así como la presente evaluación. Lo anterior, en razón a su existencia juridica y ausencia de personal propio, así como la no asignación de recuros para la vigencia 2017, de conformidad con lo establecido en la Ley 1815 de 2016 por la cual se decretó el presupuesto de rentas y recursos de capital y ley de apropiaciones para la vigencia.			
1.36	..... 32. PARA EL REGISTRO DE LAS TRANSACCIONES, HECHOS U OPERACIONES SE ELABORAN LOS RESPECTIVOS COMPROBANTES DE CONTABILIDAD?	3	Si, teniendo en cuenta que el Fiscal General de la Nación concedio comisión interinstitucional a Funcionarios de la FGN para que atendieran actividades del orden administrativo y financiero de la CIJ, así como la presente evaluación. Lo anterior, en razón a su existencia juridica y ausencia de personal propio, así como la no asignación de recuros para la vigencia 2017, de conformidad con lo establecido en la Ley 1815 de 2016 por la cual se decretó el presupuesto de rentas y recursos de capital y ley de apropiaciones para la vigencia.			
1.37	..... 33 LOS LIBROS DE CONTABILIDAD SE ENCUENTRAN DEBIDAMENTE SOPORTADOS EN COMPROBANTES DE CONTABILIDAD?	3	Toda la información está soportada en los comprobantes de contabilidad existentes en el sistema SIIF Nación, elaborados con base en los documentos fuentes.			

CODIGO	NOMBRE	CALIFICACIÓN ACTIVIDAD (Unidad)	OBSERVACIONES	PROMEDIO POR ACTIVIDAD (Unidad)	CALIFICACIÓN POR ETAPA (Unidad)	CALIFICACIÓN DEL SISTEMA (Unidad)
1.39	.....1.2 ETAPA DE REVELACIÓN				4,50	
1.40	.....1.2.1 ELABORACIÓN DE ESTADOS CONTABLES Y DEMÁS INFORMES			5,00		
1.41	.....34. SE ELABORAN Y DILIGENCIAN LOS LIBROS DE CONTABILIDAD DE CONFORMIDAD CON LOS PARÁMETROS ESTABLECIDOS EN EL RÉGIMEN DE CONTABILIDAD PÚBLICA?	5	Los libros de Contabilidad se encuentran disponibles para consulta en el Sistema Integrado de Información Financiera SIIF Nación			
1.42	.....35. LAS CIFRAS CONTENIDAS EN LOS ESTADOS, INFORMES Y REPORTES CONTABLES COINCIDEN CON LOS SALDOS DE LOS LIBROS DE CONTABILIDAD?	5	Si, teniendo en cuenta que el Fiscal General de la Nación concedio comisión interinstitucional a Funcionarios de la FGN para que atendieran actividades del orden administrativo y financiero de la CIJ, así como la presente evaluación. Lo anterior, en razón a su existencia juridica y ausencia de personal propio, así como la no asignación de recuros para la vigencia 2017, de conformidad con lo establecido en la Ley 1815 de 2016 por la cual se decretó el presupuesto de rentas y recursos de capital y ley de apropiaciones para la vigencia.			
1.43	.....36. SE EFECTÚA EL MANTENIMIENTO, ACTUALIZACIÓN Y PARAMETRIZACIÓN NECESARIOS PARA UN ADECUADO FUNCIONAMIENTO DEL APLICATIVO UTILIZADO PARA PROCESAR LA INFORMACIÓN?	5	N/A El SIIF es mantenido por el MHCP y la CIJ no tiene un software para su operación.			
1.44	.....37. SE ELABORAN OPORTUNAMENTE LOS ESTADOS, INFORMES Y REPORTES CONTABLES AL REPRESENTANTE LEGAL, A LA CONTADURÍA GENERAL DE LA NACIÓN, A LOS ORGANISMOS DE INSPECCIÓN, VIGILANCIA Y CONTROL, Y A LOS DEMÁS USUARIOS DE LA INFORMACIÓN?	5	Si, teniendo en cuenta que el Fiscal General de la Nación concedio comisión interinstitucional a Funcionarios de la FGN para que atendieran actividades del orden administrativo y financiero de la CIJ, así como la presente evaluación. Lo anterior, en razón a su existencia juridica y ausencia de personal propio, así como la no asignación de recuros para la vigencia 2017, de conformidad con lo establecido en la Ley 1815 de 2016 por la cual se decretó el presupuesto de rentas y recursos de capital y ley de apropiaciones para la vigencia.			
1.45	.....38.LAS NOTAS EXPLICATIVAS A LOS ESTADOS CONTABLES CUMPLEN CON LAS FORMALIDADES ESTABLECIDAS EN EL RÉGIMEN DE CONTABILIDAD PÚBLICA?	5	Si, teniendo en cuenta que el Fiscal General de la Nación concedio comisión interinstitucional a Funcionarios de la FGN para que atendieran actividades del orden administrativo y financiero de la CIJ, así como la presente evaluación. Lo anterior, en razón a su existencia juridica y ausencia de personal propio, así como la no asignación de recuros para la vigencia 2017, de conformidad con lo establecido en la Ley 1815 de 2016 por la cual se decretó el presupuesto de rentas y recursos de capital y ley de apropiaciones para la vigencia.			
1.46	.....39. EL CONTENIDO DE LAS NOTAS A LOS ESTADOS CONTABLES REVELA EN FORMA SUFICIENTE LA INFORMACIÓN DE TIPO CUALITATIVO Y CUANTITATIVO FÍSICO QUE CORRESPONDE?	5	Si, teniendo en cuenta que el Fiscal General de la Nación concedio comisión interinstitucional a Funcionarios de la FGN para que atendieran actividades del orden administrativo y financiero de la CIJ, así como la presente evaluación. Lo anterior, en razón a su existencia juridica y ausencia de personal propio, así como la no asignación de recuros para la vigencia 2017, de conformidad con lo establecido en la Ley 1815 de 2016 por la cual se decretó el presupuesto de rentas y recursos de capital y ley de apropiaciones para la vigencia.			
1.47	.....40. SE VERIFICA LA CONSISTENCIA ENTRE LAS NOTAS A LOS ESTADOS CONTABLES Y LOS SALDOS REVELADOS EN LOS ESTADOS CONTABLES?	5	Si, teniendo en cuenta que el Fiscal General de la Nación concedio comisión interinstitucional a Funcionarios de la FGN para que atendieran actividades del orden administrativo y financiero de la CIJ, así como la presente evaluación. Lo anterior, en razón a su existencia juridica y ausencia de personal propio, así como la no asignación de recuros para la vigencia 2017, de conformidad con lo establecido en la Ley 1815 de 2016 por la cual se decretó el presupuesto de rentas y recursos de capital y ley de apropiaciones para la vigencia.			
1.48	.....1.2.2 ANÁLISIS, INTERPRETACIÓN Y COMUNICACIÓN DE LA INFORMACIÓN			4,00		

CODIGO	NOMBRE	CALIFICACIÓN ACTIVIDAD (Unidad)	OBSERVACIONES	PROMEDIO POR ACTIVIDAD (Unidad)	CALIFICACIÓN POR ETAPA (Unidad)	CALIFICACIÓN DEL SISTEMA (Unidad)
1.49	.....41. SE PRESENTAN OPORTUNAMENTE LOS ESTADOS, INFORMES Y REPORTES CONTABLES AL REPRESENTANTE LEGAL, A LA CONTADURÍA GENERAL DE LA NACIÓN, Y A LOS ORGANISMOS DE INSPECCIÓN, VIGILANCIA Y CONTROL?	5	Si, teniendo en cuenta que el Fiscal General de la Nación concedio comisión interinstitucional a Funcionarios de la FGN para que atendieran actividades del orden administrativo y financiero de la CIJ, así como la presente evaluación. Lo anterior, en razón a su existencia juridica y ausencia de personal propio, así como la no asignación de recuros para la vigencia 2017, de conformidad con lo establecido en la Ley 1815 de 2016 por la cual se decretó el presupuesto de rentas y recursos de capital y ley de apropiaciones para la vigencia.			
1.50	.....42.SE PUBLICA MENSUALMENTE EN LUGAR VISIBLE Y DE FÁCIL ACCESO A LA COMUNIDAD EL BALANCE GENERAL Y EL ESTADO DE ACTIVIDAD FINANCIERA, ECONÓMICA, SOCIAL Y AMBIENTAL?	5	Si, teniendo en cuenta que el Fiscal General de la Nación concedio comisión interinstitucional a Funcionarios de la FGN para que atendieran actividades del orden administrativo y financiero de la CIJ, así como la presente evaluación. Lo anterior, en razón a su existencia juridica y ausencia de personal propio, así como la no asignación de recuros para la vigencia 2017, de conformidad con lo establecido en la Ley 1815 de 2016 por la cual se decretó el presupuesto de rentas y recursos de capital y ley de apropiaciones para la vigencia.			
1.51	.....43.SE UTILIZA UN SISTEMA DE INDICADORES PARA ANALIZAR E INTERPRETAR LA REALIDAD FINANCIERA, ECONÓMICA, SOCIAL Y AMBIENTAL DE LA ENTIDAD?	1	No se tienen indicadores para analizar e interpretar la realidad financiera, económica, social y ambiental de la entidad.			
1.52	.....44.LA INFORMACIÓN CONTABLE SE ACOMPAÑA DE LOS RESPECTIVOS ANÁLISIS E INTERPRETACIONES QUE FACILITAN SU ADECUADA COMPRENSIÓN POR PARTE DE LOS USUARIOS?	4	Si, teniendo en cuenta que el Fiscal General de la Nación concedio comisión interinstitucional a Funcionarios de la FGN para que atendieran actividades del orden administrativo y financiero de la CIJ, así como la presente evaluación. Lo anterior, en razón a su existencia juridica y ausencia de personal propio, así como la no asignación de recuros para la vigencia 2017, de conformidad con lo establecido en la Ley 1815 de 2016 por la cual se decretó el presupuesto de rentas y recursos de capital y ley de apropiaciones para la vigencia.			
1.53	.....45.LA INFORMACIÓN CONTABLE ES UTILIZADA PARA CUMPLIR PROPÓSITOS DE GESTIÓN?	4	N/A			
1.54	.....46. SE ASEGURA LA ENTIDAD DE PRESENTAR CIFRAS HOMOGENEAS A LOS DISTINTOS USUARIOS DE LA INFORMACIÓN?	5	La entidad prepara y presenta la información contable acorde al RCP, garantizando que la información de los estados contables e informes sean razonablemente confiables, relevantes y comprensibles, conforme al único sistema de información utilizado, es decir, el SIIF.			
1.55	.....1.3 OTROS ELEMENTOS DE CONTROL				3,50	
1.56	.....1.3.1 ACCIONES IMPLEMENTADAS			3,50		
1.57	.....47. SE IDENTIFICAN, ANALIZAN Y SE LE DA TRATAMIENTO ADECUADO A LOS RIESGOS DE ÍNDOLE CONTABLE DE LA ENTIDAD EN FORMA PERMANENTE?	1	La Institución Universitaria para la vigencia 2015 no tenía mapa de riesgos. Actualmente el Fiscal General de la Nación concedio comisión interinstitucional a Funcionarios de la FGN para que atendieran actividades del orden administrativo y financiero de la CIJ, así como la presente evaluación. Lo anterior, en razón a su existencia juridica y ausencia de personal propio, así como la no asignación de recuros para la vigencia 2017, de conformidad con lo establecido en la Ley 1815 de 2016 por la cual se decretó el presupuesto de rentas y recursos de capital y ley de apropiaciones para la vigencia.			
1.58	.....48. EXISTE Y FUNCIONA UNA INSTANCIA ASESORA QUE PERMITA GESTIONAR LOS RIESGOS DE ÍNDOLE CONTABLE?	1	No, teniendo en cuenta la respuesta anterior.			
1.59	.....49. SE REALIZAN AUTOEVALUACIONES PERIÓDICAS PARA DETERMINAR LA EFECTIVIDAD DE LOS CONTROLES IMPLEMENTADOS EN CADA UNA DE LAS ACTIVIDADES DEL PROCESO CONTABLE?	3	Si, teniendo en cuenta que el Fiscal General de la Nación concedio comisión interinstitucional a Funcionarios de la FGN para que atendieran actividades del orden administrativo y financiero de la CIJ, así como la presente evaluación. Lo anterior, en razón a su existencia juridica y ausencia de personal propio, así como la no asignación de recuros para la vigencia 2017, de conformidad con lo establecido en la Ley 1815 de 2016 por la cual se decretó el presupuesto de rentas y recursos de capital y ley de apropiaciones para la vigencia.			

CODIGO	NOMBRE	CALIFICACIÓN ACTIVIDAD (Unidad)	OBSERVACIONES	PROMEDIO POR ACTIVIDAD (Unidad)	CALIFICACIÓN POR ETAPA (Unidad)	CALIFICACIÓN DEL SISTEMA (Unidad)
1.60	.....50. SE HAN ESTABLECIDO CLARAMENTE NIVELES DE AUTORIDAD Y RESPONSABILIDAD PARA LA EJECUCIÓN DE LAS DIFERENTES ACTIVIDADES DEL PROCESO CONTABLE?	4	Si, teniendo en cuenta que el Fiscal General de la Nación concedio comisión interinstitucional a Funcionarios de la FGN para que atendieran actividades del orden administrativo y financiero de la CIJ, así como la presente evaluación. Lo anterior, en razón a su existencia juridica y ausencia de personal propio, así como la no asignación de recuros para la vigencia 2017, de conformidad con lo establecido en la Ley 1815 de 2016 por la cual se decretó el presupuesto de rentas y recursos de capital y ley de apropiaciones para la vigencia.			
1.61	.....51. LAS POLÍTICAS CONTABLES, PROCEDIMIENTOS Y DEMÁS PRÁCTICAS QUE SE APLICAN INTERNAMENTE SE ENCUENTRAN DEBIDAMENTE DOCUMENTADAS?	4	Si, teniendo en cuenta que el Fiscal General de la Nación concedio comisión interinstitucional a Funcionarios de la FGN para que atendieran actividades del orden administrativo y financiero de la CIJ, así como la presente evaluación. Lo anterior, en razón a su existencia juridica y ausencia de personal propio, así como la no asignación de recuros para la vigencia 2017, de conformidad con lo establecido en la Ley 1815 de 2016 por la cual se decretó el presupuesto de rentas y recursos de capital y ley de apropiaciones para la vigencia.			
1.62	.....52. LOS MANUALES DE POLÍTICAS, PROCEDIMIENTOS Y DEMÁS PRÁCTICAS CONTABLES SE ENCUENTRAN DEB	4	Si, teniendo en cuenta que el Fiscal General de la Nación concedio comisión interinstitucional a Funcionarios de la FGN para que atendieran actividades del orden administrativo y financiero de la CIJ, así como la presente evaluación. Lo anterior, en razón a su existencia juridica y ausencia de personal propio, así como la no asignación de recuros para la vigencia 2017, de conformidad con lo establecido en la Ley 1815 de 2016 por la cual se decretó el presupuesto de rentas y recursos de capital y ley de apropiaciones para la vigencia.			
1.63	.....53. SE EVIDENCIA POR MEDIO DE FLUJOGRAMAS, U OTRA TÉCNICA O MECANISMO, LA FORMA COMO CIRCULA LA INFORMACIÓN A TRAVÉS DE LA ENTIDAD Y SU RESPECTIVO EFECTO EN EL PROCESO CONTABLE DE LA ENTIDAD?	4	N/A			
1.64	.....54. SE HA IMPLEMENTADO Y EJECUTA UNA POLÍTICA DE DEPURACIÓN CONTABLE PERMANENTE Y DE SOSTENIBILIDAD DE LA CALIDAD DE LA INFORMACIÓN?	4	N/A			
1.65	.....55. LOS BIENES, DERECHOS Y OBLIGACIONES SE ENCUENTRAN DEBIDAMENTE INDIVIDUALIZADOS EN LA CONTABILIDAD, BIEN SEA POR EL ÁREA CONTABLE O EN BASES DE DATOS ADMINISTRADAS POR OTRAS DEPENDENCIAS?	4	Si, teniendo en cuenta que el Fiscal General de la Nación concedio comisión interinstitucional a Funcionarios de la FGN para que atendieran actividades del orden administrativo y financiero de la CIJ, así como la presente evaluación. Lo anterior, en razón a su existencia juridica y ausencia de personal propio, así como la no asignación de recuros para la vigencia 2017, de conformidad con lo establecido en la Ley 1815 de 2016 por la cual se decretó el presupuesto de rentas y recursos de capital y ley de apropiaciones para la vigencia.			
1.66	.....56. LOS COSTOS HISTÓRICOS REGISTRADOS EN LA CONTABILIDAD SON ACTUALIZADOS PERMANENTEMENTE DE CONFORMIDAD CON LO DISPUESTO EN EL RÉGIMEN DE CONTABILIDAD PÚBLICA?	4	N/A			
1.67	.....57 SE CUENTA CON UN ÁREA CONTABLE DEBIDAMENTE ESTRUCTURADA DE CONFORMIDAD CON LA COMPLEJIDAD, DESARROLLO TECNOLÓGICO Y ESTRUCTURA ORGANIZACIONAL DE LA ENTIDAD?	4	Si, teniendo en cuenta que el Fiscal General de la Nación concedio comisión interinstitucional a Funcionarios de la FGN para que atendieran actividades del orden administrativo y financiero de la CIJ, así como la presente evaluación. Lo anterior, en razón a su existencia juridica y ausencia de personal propio, así como la no asignación de recuros para la vigencia 2017, de conformidad con lo establecido en la Ley 1815 de 2016 por la cual se decretó el presupuesto de rentas y recursos de capital y ley de apropiaciones para la vigencia.			

CODIGO	NOMBRE	CALIFICACIÓN ACTIVIDAD (Unidad)	OBSERVACIONES	PROMEDIO POR ACTIVIDAD (Unidad)	CALIFICACIÓN POR ETAPA (Unidad)	CALIFICACIÓN DEL SISTEMA (Unidad)
1.68	.....58. LOS FUNCIONARIOS INVOLUCRADOS EN EL PROCESO CONTABLE CUMPLEN CON LOS REQUERIMIENTOS TÉCNICOS SEÑALADOS POR LA ENTIDAD DE ACUERDO CON LA RESPONSABILIDAD QUE DEMANDA EL EJERCICIO DE LA PROFESIÓN CONTABLE EN EL SECTOR PÚBLICO?	4	Si, teniendo en cuenta que el Fiscal General de la Nación concedio comisión interinstitucional a Funcionarios de la FGN para que atendieran actividades del orden administrativo y financiero de la CIJ, así como la presente evaluación. Lo anterior, en razón a su existencia juridica y ausencia de personal propio, así como la no asignación de recuros para la vigencia 2017, de conformidad con lo establecido en la Ley 1815 de 2016 por la cual se decretó el presupuesto de rentas y recursos de capital y ley de apropiaciones para la vigencia.			
1.69	.....59. SE HA IMPLEMENTADO UNA POLÍTICA O MECANISMO DE ACTUALIZACIÓN PERMANENTE PARA LOS FUNCIONARIOS INVOLUCRADOS EN EL PROCESO CONTABLE Y SE LLEVA A CABO EN FORMA SATISFACTORIA?	4	N/A			
1.70	.....60. SE PRODUCEN EN LA ENTIDAD INFORMES DE EMPALME CUANDO SE PRESENTAN CAMBIOS DE REPRESENTANTE LEGAL, O CAMBIOS DE CONTADOR?	4	N/A			
1.71	.....61. EXISTE UNA POLÍTICA PARA LLEVAR A CABO EN FORMA ADECUADA EL CIERRE INTEGRAL DE LA INFORMACIÓN PRODUCIDA EN TODAS LAS ÁREAS O DEPENDENCIAS QUE GENERAN HECHOS FINANCIEROS, ECONÓMICOS, SOCIALES Y AMBIENTALES?	4	N/A			
1.72	.....62 LOS SOPORTES DOCUMENTALES DE LOS REGISTROS CONTABLES SE ENCUENTRAN DEBIDAMENTE ORGANIZADOS Y ARCHIVADOS DE CONFORMIDAD CON LAS NORMAS QUE REGULAN LA MATERIA?	3	Toda la información está soportada en los comprobantes de contabilidad existentes en el sistema SIIF Nación.			
2.1	FORTALEZAS	0	La comisiones interinstitucionales concedidas por el Fiscal General de la Nación a Funcionarios de la Fiscalia, han permitido dar cumplimiento a las responsabilidades de orden administrativo y financiero de la CIJ, así como tambien los requerimientos de orden legal.			
2.2	DEBILIDADES	0	No se ha definido la situación jurídica de la CIJ.			
2.3	AVANCE OBTENIDOS RESPECTO DE LAS EVALUACIONES Y RECOMENDACIONES REALIZADAS	0	N/A			
2.4	RECOMENDACIONES	0	Definir la situación Jurídica de la Institución Universitaria Conocimiento e Innovación para la Justicia.			