

ANEXO No. 2
FISCALIA GENERAL DE LA NACION
BALANCE GENERAL
A JUNIO 30 DE 2013
(Cifras en miles de pesos)

Código	Período Actual	Período Anterior	Código	Período Actual	Período Anterior
ACTIVO			PASIVO		
CORRIENTE			CORRIENTE		
	<u>56.928.672</u>	<u>54.746.258</u>		<u>738.829.837</u>	<u>618.375.497</u>
11 Efectivo	<u>19.063.098</u>	<u>11.160.789</u>	24 Cuentas por pagar	<u>263.130.214</u>	<u>176.249.366</u>
1105 Caja	2.483.851	0	2401 Adq. de bienes y servicios Nac.	20.853.726	23.492.834
1110 Depósitos en Inst. Financieras	16.579.247	11.160.789	2425 Acreedores	74.880.595	9.168.175
			2436 Retención en la fuente e imp. de timbre	6.559.123	5.742.629
12 Inversiones e Instrumentos Derivados	<u>42.606</u>	<u>54.279</u>	2440 Impuestos, contribuc. y tasas por pagar	62.485	21.847
1201 Inversiones Administración de Liquidez en Títulos de Deuda	42.606	54.279	2453 Recursos recibidos en administración	0	0
			2455 Depósitos recibidos en garantía	3.740	3.740
14 Deudores	<u>37.123.537</u>	<u>42.289.385</u>	2460 Créditos judiciales	160.770.545	137.820.141
1401 Ingresos no Tributarios	1.958.724	5.200.851	25 Obligaciones laborales y de Segur. Soc.	<u>128.142.163</u>	<u>206.213.907</u>
1420 Avances y anticipos entregados	18.095.374	24.382.452	2505 Salarios y prestaciones sociales	128.142.163	206.213.907
1425 Depósitos entregados en garantía	0	15.681	2510 Pensiones y prestaciones económicas por pagar	0	0
1470 Otros deudores	17.069.439	12.690.401			
			27 Pasivos estimados	<u>347.364.233</u>	<u>235.741.558</u>
19 Otros activos	<u>699.431</u>	<u>1.241.805</u>	2710 Provisión para contingencias	206.741.300	235.741.558
1905 Bienes y Servicios Pag. Por Ant.	114.435	155.998	2715 Provisión para prestaciones sociales	140.622.933	0
1910 Cargos diferidos	584.996	1.085.807	2720 Provisión para pensiones	0	0
			29 Otros Pasivos	<u>193.227</u>	<u>170.666</u>
			2905 Recaudos a Favor de Terceros	193.227	170.666
			TOTAL PASIVO	<u>738.829.837</u>	<u>618.375.497</u>

ANEXO No. 2
FISCALIA GENERAL DE LA NACION
BALANCE GENERAL
A JUNIO 30 DE 2013
(Cifras en miles de pesos)

Código	Periodo Actual	Periodo Anterior	Código	Periodo Actual	Periodo Anterior
ACTIVO NO CORRIENTE	<u>742.935.923</u>	<u>692.240.349</u>	PATRIMONIO	<u>61.034.758</u>	<u>128.611.110</u>
16 Prop., planta y equipo	<u>470.514.821</u>	<u>421.070.804</u>	31 Hacienda pública		
1605 Terrenos	45.818.993	44.647.304	3105 Capital fiscal	-195.963.777	-155.912.634
1610 Semovientes	151.827	134.878	3110 Resultado del ejercicio	-51.578.886	-20.293.098
1615 Construcciones en curso	43.695.216	16.237.423	3115 Superávit por valorización	227.893.932	226.931.998
1625 Propiedades, planta y equipo en Transito	0	0	3120 Superávit por donación	92.872.101	88.660.771
1635 Bienes muebles en bodega	53.472.931	54.668.204	3125 Patrimonio público incorporado	20.012.270	47.164.480
1636 Prop., planta y Eq. en mantenimiento	18.091.502	19.541.390	3128 Provisiones, agotamiento, depreciaciones y amortizaciones	-32.200.882	-57.940.407
1640 Edificaciones	211.764.281	210.474.225			
1655 Maquinaria y equipo	34.347.554	27.803.924			
1660 Equipo médico y científico	41.178.880	38.186.194			
1665 Muebles, enseres y Eq. de Of.	75.383.942	70.357.661			
1670 Equipos de comunic. y comput.	137.598.999	123.557.879			
1675 Eq. de Transp., tracción y Elev.	148.242.878	137.533.210			
1680 Eq. de comedor, coc., desp. y hot.	1.367.699	1.318.581			
1685 Depreciación acumulada	-320.923.422	-303.828.082			
1686 Amortización Acumulada	-77.465	-67.343			
1695 Provisiones para protección de propiedades, planta y equipo	-19.598.994	-19.494.644			
19 Otros activos	<u>272.421.102</u>	<u>271.169.545</u>			
1905 Bienes y Servicios Pag. Por Ant.	5.960.377	889.759			
1910 Cargos diferidos	10.438.740	14.518.227			
1915 Obras y mejoras en propiedad ajena	4.023.638	2.906.511			
1920 Bienes entregados a terceros	430.065	430.065			
1925 Amortización acumulada de bienes entregados a terceros	-426.823	-425.979			
1960 Bienes de arte y cultura	162.402	162.747			
1970 Intangibles	45.579.319	44.431.760			
1975 Amort. acumulada de intangibles	-21.640.548	-18.675.543			
1999 Valorizaciones	227.893.932	226.931.998			
TOTAL ACTIVO	<u>799.864.595</u>	<u>746.986.607</u>	TOTAL PASIVO Y PATRIMONIO	<u>799.864.595</u>	<u>746.986.607</u>

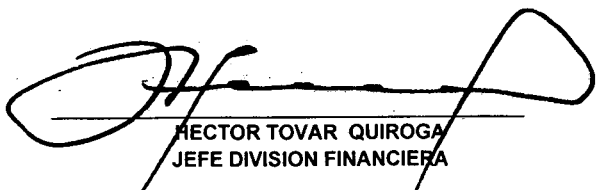
27

ANEXO No. 2
FISCALIA GENERAL DE LA NACION
BALANCE GENERAL
A JUNIO 30 DE 2013
(Cifras en miles de pesos)

Código	Periodo Actual	Periodo Anterior	Código	Periodo Actual	Periodo Anterior
CUENTAS DE ORDEN DEUDORAS			CUENTAS DE ORDEN ACREEDORAS		
	0	0		0	0
81 Derechos contingentes	224.388.519	231.324.999	91 Responsabilidades contingentes	31.695.964.620	33.663.811.536
83 Deudoras de control	9.220.758	7.680.023	93 Acreedoras de control	158.644.861	155.082.364
89 Deudoras por contra (CR)	-233.609.277	-239.005.022	99 Acreedoras por contra (DB)	-31.854.609.481	-33.818.893.900



LUIS EDUARDO MONTEALEGRE LYNETT
FISCAL GENERAL DE LA NACION



HECTOR TOVAR QUIROGA
JEFE DIVISION FINANCIERA



GILBERTO SUAREZ MARTÍNEZ *
CONTADOR
TP. No. 33307 - T

* Ver certificación anexa.


ANEXO No 4
FISCALIA GENERAL DE LA NACION
ESTADO DE ACTIVIDAD FINANCIERA ECONOMICA Y SOCIAL
A JUNIO 30 DE 2013
(Cifras en miles de pesos)

Código		Período Actual	Período Anterior
INGRESOS OPERACIONALES		935.627.888	1.785.952.277
41	Ingresos fiscales	723.276	33.972.113
4110	No tributarios	723.276	33.972.113
42	Venta de bienes	0	0
4210	Bienes comercializados	0	0
47	Operaciones Interinstitucionales	938.012.143	1.797.403.726
4705	Fondos recibidos	938.012.143	1.794.851.131
4722	Operaciones sin flujo de efectivo	0	2.552.595
57	Operaciones Interinstitucionales	3.107.531	45.423.562
5705	Fondos Entregados	1.996.155	1.824.268
5720	Operaciones de enlace	1.111.376	43.599.294
GASTOS OPERACIONALES		995.550.745	1.810.802.950
51	De administración	132.245.620	233.754.633
5101	Sueldos y salarios	74.969.742	123.206.091
5102	Contribuciones imputadas	38.637	82.285
5103	Contribuciones efectivas	15.821.080	27.990.731
5104	Aportes sobre la nómina	2.543.117	4.699.409
5111	Generales	37.560.146	73.933.833
5120	Impuestos contribuciones y tasas	1.312.898	3.842.284
52	De operación	798.545.828	1.413.060.557
5202	Sueldos y salarios	540.088.909	918.318.678
5203	Contribuciones Imputadas	14.002	45.229
5204	Contribuciones efectivas	140.569.816	261.092.503
5207	Aportes sobre la nómina	19.531.516	37.771.102
5211	Generales	97.440.043	194.544.851
5220	Impuestos contribuciones y tasas	901.542	1.288.194

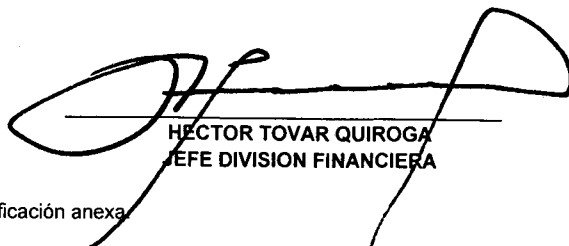
J *X*

ANEXO No 4
FISCALIA GENERAL DE LA NACION
ESTADO DE ACTIVIDAD FINANCIERA ECONOMICA Y SOCIAL
A JUNIO 30 DE 2013
(Cifras en miles de pesos)

Código		Periodo Actual	Periodo Anterior
53	Prov., Depreciaciones y Amort.	<u>64.759.297</u>	<u>163.987.760</u>
5314	Provisión para contingencias	64.759.297	163.987.760
5344	Amortización de bienes entregados a terceros	0	0
	EXCEDENTE (DÉFICIT) OPERACIONAL	<u>-59.922.857</u>	<u>-24.850.673</u>
48	OTROS INGRESOS	<u>27.651.513</u>	<u>32.353.410</u>
4805	Financieros	249.405	700.100
4808	Otros ingresos ordinarios	173.242	1.699.908
4810	Extraordinarios	26.608.238	24.992.160
4815	Ajuste de ejercicios anteriores	620.628	4.961.242
	SALDO NETO CONSOL. CUENTAS RESULT. (DB)	<u>-32.271.344</u>	<u>7.502.737</u>
58	OTROS GASTOS	<u>19.307.542</u>	<u>27.795.835</u>
5801	Intereses	5.394.931	15.756.259
5802	Comisiones	1.649	10.585
5805	Financieros	0	0
5808	Otros gastos ordinarios	9.401.619	10.804.845
5810	Extraordinarios	300.957	274.326
5815	Ajustes de ejercicios anteriores	4.208.386	949.820
	EXCEDENTE O (DÉFICIT) DEL EJERCICIO	<u>-51.578.886</u>	<u>-20.293.098</u>
	EXCEDENTE (DÉFICIT) DEL EJERCICIO	<u>-51.578.886</u>	<u>-20.293.098</u>



LUIS EDUARDO MONTEALEGRE LYNETT
FISCAL GENERAL DE LA NACION



HECTOR TOVAR QUIROGA
JEFE DIVISION FINANCIERA



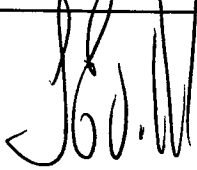
GILBERTO SUÁREZ MARTÍNEZ*
CONTADOR
TP. No. 33307 - T

* Ver certificación anexa

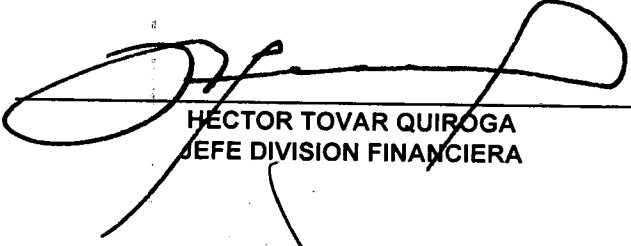
ANEXO No. 5
FISCALIA GENERAL DE LA NACION
ESTADO DE CAMBIOS EN EL PATRIMONIO
A JUNIO 30 DE 2013
 (Cifras en miles de pesos)

SALDO DEL PATRIMONIO A DICIEMBRE 31 DE 2012	(1)	128.611.110
VARIACIONES PATRIMONIALES DURANTE 2013	(2)	-67.576.352
SALDO DEL PATRIMONIO A JUNIO 30 DE 2013	(3)	<u><u>61.034.758</u></u>

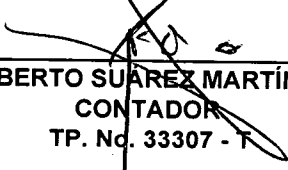
DETALLE DE LAS VARIACIONES PATRIMONIALES (2)		
INCREMENTOS:	(4)	30.912.789
DISMINUCIONES:	(5)	98.489.141
PARTIDAS SIN MOVIMIENTO		0



LUIS EDUARDO MONTEALEGRE LYNETT
 FISCAL GENERAL DE LA NACION



HECTOR TOVAR QUIROGA
 JEFE DIVISION FINANCIERA



GILBERTO SUÁREZ MARTÍNEZ *
 CONTADOR
 TP. No. 33307 - T

* Ver certificación anexa.