

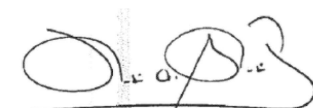


FISCALIA GENERAL DE LA NACIÓN  
ESTADO DE RESULTADOS  
PERÍODOS CONTABLES TERMINADOS EL 30/09/2025 Y 30/09/2024  
(Cifras expresadas en pesos colombianos)

CÓDIGO	DESCRIPCIÓN	30/09/2025	30/09/2024
<b>4</b>	<b>INGRESOS</b>	<b>5,803,402,055,112</b>	<b>5,324,434,823,189</b>
	Ingresos de transacciones sin contraprestación	4,666,438,605,008	4,087,331,383,054
<b>4.1</b>	<b>Ingresos fiscales</b>	<b>292,095,918</b>	<b>647,768,624</b>
4.1.10	Contribuciones, tasas e ingresos no tributarios	292,095,918	647,768,624
<b>4.4</b>	<b>Transferencias y subvenciones</b>	<b>120,763,970,814</b>	<b>83,782,687,834</b>
4.4.28	Otras transferencias	120,763,970,814	83,782,687,834
<b>4.7</b>	<b>Operaciones interinstitucionales</b>	<b>4,545,382,538,276</b>	<b>4,002,900,926,597</b>
4.7.05	Fondos recibidos	4,136,410,260,771	3,624,476,915,548
4.7.20	Operaciones de enlace	36,217,497	10,070,668
4.7.22	Operaciones sin flujo de efectivo	408,936,060,008	378,413,940,381
	Ingresos de transacciones con contraprestación	1,136,963,450,103	1,237,103,440,134
<b>4.8</b>	<b>Otros ingresos</b>	<b>1,136,963,450,103</b>	<b>1,237,103,440,134</b>
4.8.02	Financieros	13,114,982,238	17,057,845,353
4.8.08	Ingresos diversos	11,741,647,896	41,076,199,070
4.8.30	Reversión del deterior del valor	64,294,106	0
4.8.31	Reversión de provisiones - Litigios y demandas	1,112,042,525,863	1,178,969,395,711
<b>5</b>	<b>GASTOS</b>	<b>5,736,611,989,850</b>	<b>4,837,808,380,467</b>
<b>5.1</b>	<b>De administración y operación</b>	<b>3,966,871,883,548</b>	<b>3,621,655,494,666</b>
5.1.01	Sueldos y salarios	1,844,475,969,658	1,724,140,975,652
5.1.03	Contribuciones efectivas	694,926,691,562	649,772,157,641
5.1.04	Aportes sobre la nómina	68,734,719,500	61,894,026,500
5.1.07	Prestaciones sociales	891,617,170,666	769,976,364,243
5.1.08	Gastos de personal diversos	1,056,412,119	638,842,841
5.1.11	Generales	450,536,860,829	412,112,527,423
5.1.20	Impuestos, contribuciones y tasas	15,524,059,215	3,120,600,366
<b>5.3</b>	<b>Deterioro, Depreciaciones, Amortizaciones y Provisiones</b>	<b>439,374,999,342</b>	<b>427,723,016,438</b>
5.3.60	Depreciación de propiedades, planta y equipo	41,449,024,955	41,916,976,352
5.3.62	Depreciación de propiedades de inversión	-	241,063
5.3.66	Amortización de activos intangibles	14,312,640,394	11,261,353,710
5.3.68	Provisión litigios y demandas	383,613,333,992	374,544,445,314
<b>5.4</b>	<b>Transferencias y subvenciones</b>	<b>46,316,258,849</b>	<b>0</b>
5.4.23	Otras transferencias	46,316,258,849	0
<b>5.7</b>	<b>Operaciones interinstitucionales</b>	<b>100,262,772,860</b>	<b>96,441,264,674</b>
5.7.20	Operaciones de enlace	100,250,526,158	91,411,123,808
5.7.22	Operaciones sin flujo de efectivo	12,246,702	5,030,140,866
<b>5.8</b>	<b>Otros Gastos</b>	<b>1,183,786,075,251</b>	<b>691,988,604,689</b>
5.8.02	Comisiones servicios financieros	-	6,353
5.8.03	Ajuste por diferencia en cambio	-	103,162,828
5.8.04	Financieros	743,234,184,296	448,517,303,192
5.8.90	Gastos diversos	440,551,890,955	243,368,132,316
	<b>RESULTADOS DEL EJERCICIO</b>	<b>66,790,065,262</b>	<b>486,626,442,722</b>

  
ALEJANDRO GIRALDO LÓPEZ  
Director Ejecutivo  
C.C. 79.565.592

  
PAOLA ANDREA VÁSQUEZ RESTREPO  
Subdirectora Financiera  
C.C. No. 35.898.406

  
JULIO ALFONSO SANABRIA ALMENDRALES  
Contador  
T.P. No. 34265-T



FISCALÍA GENERAL DE LA NACIÓN  
ESTADO DE SITUACIÓN FINANCIERA  
PERÍODOS CONTABLES TERMINADOS EL 30/09/2025 Y 30/06/2025  
(Cifras expresadas en pesos colombianos)

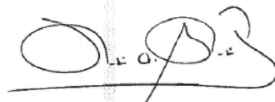
CÓDIGO	DESCRIPCIÓN	30/09/2025	30/06/2025	CÓDIGO	DESCRIPCIÓN	30/09/2025	30/06/2025
ACTIVO				PASIVO			
1.1	Efectivo y equivalentes al efectivo	9,276,959,581	9,529,997,586	2.4	Cuentas por pagar	1,357,536,874,246	1,389,500,599,601
1.1.05	Caja	647,200,000	643,700,000	2.4.01	Adquisición de bienes y servicios nacionales	7,085,497,404	845,819,936
1.1.10	Depósitos en Instituciones Financieras	7,906,140,043	8,072,147,059	2.4.07	Recursos a favor de terceros	11,787,233,164	11,759,575,220
1.1.32	Efectivo de uso restringido	723,619,539	814,150,528	2.4.24	Descuentos de nomina	53,420,792,965	64,161,403,441
1.3	Cuentas por cobrar	171,330,790,027	162,158,881,271	2.4.36	Retención en la fuente e impuesto de timbre	23,517,448,422	29,649,533,910
1.3.11	Contribuciones Tasas e Ingresos No Tributarios	2,545,407,070	2,298,987,544	2.4.45	Impuesto al Valor Agregado - IVA	14,507,054	4,827,687
1.3.36	Saldos Disponibles En Patrimonios Autónomos y otros Recursos	4,547,813,330	3,858,813,330	2.4.60	Créditos judiciales	1,223,340,221,295	1,250,475,728,604
1.3.37	Transferencias por cobrar	10,872,467,206	9,165,652,760	2.4.90	Otras cuentas por pagar	38,371,173,940	32,603,710,802
1.3.38	Sentencias, Laudos arbitrales y conciliaciones	2,627,280,045	1,681,541,656	2.3	Préstamos por pagar	173,977,914,661	173,977,914,661
1.3.84	Otras cuentas por cobrar	156,567,828,511	150,983,892,116	2.3.13	Financiamiento Interno de Corto Plazo	173,977,914,661	173,977,914,661
1.3.85	Otras cuentas por cobrar de difícil recaudo	0	7,142,550	2.5	Beneficios a los empleados	735,720,403,095	626,746,528,387
1.3.86	Deterioro Acumulado de Cuentas Por Cobrar (Cr)	-5,830,006,135	-5,837,148,685	2.5.11	Beneficios a los empleados a corto plazo	730,288,365,832	621,023,061,585
1.4	Prestamos por cobrar	249,155,337	249,553,967	2.5.12	Beneficios a los empleados a largo plazo	3,871,070,280	4,144,169,769
1.4.15	Préstamos concedidos	440,781,381	441,180,011	2.5.14	Beneficios posempleo - pensiones	1,560,966,982	1,579,297,033
1.4.77	Préstamos por cobrar de difícil recaudo	279,091,013	279,091,013		PASIVO CORRIENTE	2,267,235,192,001	2,190,225,042,648
1.4.80	Deterioro Acumulado de préstamos por cobrar (Cr)	-470,717,057	-470,717,057	2.3	Prestamos por pagar	890,105,990,653	890,105,990,653
1.9	Otros Activos	140,815,031,198	133,638,420,167	2.3.14	Financiamiento Interno de Largo Plazo	890,105,990,653	890,105,990,653
1.9.05	Bienes y servicios pagados por anticipado	420,690,076	421,221,668				
1.9.06	Avances y anticipos entregados	8,626,369,810	3,147,655,955	2.7	Provisiones	1,755,827,415,376	1,968,894,322,303
1.9.08	Recursos entregados en administración	125,858,917,080	123,473,174,888	2.7.01	Litigios y demandas	1,755,827,415,376	1,968,894,322,303
1.9.09	Depósitos entregados en garantía	5,897,416,120	5,897,164,436	2.9	Otros pasivos	448,767,554,587	432,908,681,172
1.9.26	Derechos en fideicomiso	11,638,111	699,203,221	2.9.90	Ingreso diferido por concesiones - concedente	448,767,554,587	432,908,681,172
	ACTIVO CORRIENTE	321,671,936,143	305,576,852,991		PASIVO NO CORRIENTE	3,094,700,960,616	3,291,908,994,129
1.6	Propiedades, planta y equipo	1,544,627,560,540	1,567,160,823,712		TOTAL PASIVO	5,361,936,152,617	5,482,134,036,777
1.6.05	Terrenos	449,277,897,464	476,209,723,765		PATRIMONIO		
1.6.10	Semovientes y plantas	421,082,536	446,082,536	3.1	Patrimonio de las Entidades de Gobierno	-3,314,181,582,716	-3,313,769,966,551
1.6.15	Construcciones en curso	4,189,297,069	4,092,193,309	3.1.05	Capital fiscal	-1,919,475,486,371	-1,919,475,486,371
1.6.35	Bienes muebles en bodega	3,617,932,490	4,798,041,200	3.1.09	Resultados de ejercicios anteriores	-1,393,186,962,495	-1,392,804,406,434
1.6.36	Propiedades, planta y equipo en mantenimiento	57,507,000	5,486,222,823	3.1.51	Ganancias o Pérdidas por Beneficios Posempleo	-1,519,133,850	-1,490,073,746
1.6.37	Propiedades, Planta y Equipo no explotados	8,743,226,300	7,335,269,845	3.1.10	Resultados del ejercicio	66,790,065,262	-64,164,407,336
1.6.40	Edificaciones	536,139,408,514	536,278,736,143		TOTAL PATRIMONIO	-3,247,391,517,455	-3,377,934,373,887
1.6.55	Maquinaria y equipo	42,097,829,537	42,924,297,172				
1.6.60	Equipo médico y científico	109,314,063,711	110,247,691,017				
1.6.65	Muebles, enseres y equipo de oficina	16,323,325,252	16,361,002,594				
1.6.70	Equipos de comunicación y computación	248,649,543,020	248,151,596,383				
1.6.75	Equipos de transporte, tracción y elevación	299,013,736,967	304,497,406,132				
1.6.80	Equipos de comedor, cocina, despensa y hotelería	927,380,997	927,380,997				
1.6.81	Bienes de arte y cultura	35,612,507	809,195,759				
1.6.83	Construcciones en curso - edificaciones	448,767,554,587	432,908,681,172				
1.6.85	Depreciación acumulada de propiedades, planta y equipo (cr)	-622,272,652,480	-623,464,980,570				
1.6.95	Deterioro acumulado de Propiedades, planta y equipo (Cr)	-675,184,931	-847,716,564				
1.9	Otros Activos	248,245,138,479	231,461,986,186				
1.9.70	Intangibles	219,584,568,254	197,563,558,598				
1.9.75	Amortización acumulada de intangibles	-96,673,787,948	-91,437,603,093				
1.9.89	Recursos de la entidad concedente en patrimonios autónomos	125,334,358,173	125,336,030,681				
	ACTIVO NO CORRIENTE	1,792,872,699,019	1,798,622,809,898				
	TOTAL ACTIVO	2,114,544,635,162	2,104,199,662,890		TOTAL PASIVO Y PATRIMONIO	2,114,544,635,162	2,104,199,662,890



FISCALIA GENERAL DE LA NACIÓN  
ESTADO DE SITUACIÓN FINANCIERA  
PERÍODOS CONTABLES TERMINADOS EL 30/09/2025 Y 30/06/2025  
(Cifras expresadas en pesos colombianos)

CÓDIGO	DESCRIPCIÓN	30/09/2025	30/06/2025	CÓDIGO	DESCRIPCIÓN	30/09/2025	30/06/2025
Cuentas de Orden Deudoras				Cuentas de Orden Acreedoras			
		0	0			0	0
8.1	Activos Contingentes	26,405,717,043	27,554,606,750	9.1	Pasivos Contingentes	3,507,595,514,688	3,507,595,514,688
8.1.20	Litigios y mecanismos alternativos de solución de conflictos	19,756,147,243	20,613,565,710	9.1.20	Litigios y mecanismos alternativos de solución de conflictos	3,506,225,106,098	3,506,225,106,098
8.1.30	Bienes aprehendidos o incautados	5,131,627,760	5,423,099,000	9.1.90	Otros pasivos contingentes	1,370,408,590	1,370,408,590
8.1.90	Otros Activos Contingentes	1,517,942,040	1,517,942,040				
8.3	Deudoras de Control	7,797,804,636	9,887,674,979	9.3	Acreedoras de Control	309,112,130,073	309,112,130,073
8.3.15	Bienes y derechos retirados	4,406,436,312	4,360,528,419	9.3.06	Bienes recibidos en custodia	261,207,126,241	261,207,126,241
8.3.47	Bienes entregados a terceros	60,577,600	60,577,600	9.3.08	Recursos administrados en nombre de terceros	30,977,810,487	30,977,810,487
8.3.55	Ejecución de proyectos de inversión	487,402,021	1,100,970,545	9.3.25	Bienes aprehendidos o incautados	12,627,550,011	12,627,550,011
8.3.61	Responsabilidades en proceso	2,815,570,929	4,337,780,641	9.3.90	Otras cuentas acreedoras de control	4,299,643,335	4,299,643,335
8.3.90	Otras cuentas deudoras de control	27,817,774	27,817,774				
8.9	Deudoras por Contra (CR)	-34,203,521,679	-37,442,281,729	9.9	Acreedoras por Contra (DB)	-3,816,707,644,761	-3,816,707,644,761
8.9.05	Activos contingentes por contra (cr)	-26,405,717,043	-27,554,606,750	9.9.05	Pasivos contingentes por contra (db)	-3,507,595,514,688	-3,507,595,514,688
8.9.15	Deudoras de control por contra (cr)	-7,797,804,636	-9,887,674,979	9.9.15	Acreedoras de control por contra (db)	-309,112,130,073	-309,112,130,073

  
ALEJANDRO GIRALDO LÓPEZ  
Director Ejecutivo  
C.C. 79.605.592

  
JULIO ALFONSO SANABRÍA ALMENDRALES  
Contador  
T.P. No. 34265-T

  
PAOLA ANDREA VÁSQUEZ RESTREPO  
Subdirectora Financiera  
C.C. No. 35.898.406



## **NOTAS A LOS INFORMES FINANCIEROS Y CONTABLES CON CORTE AL 30 DE SEPTIEMBRE DE 2025 COMPARADO CON 30 DE JUNIO DE 2025**

De acuerdo con el numeral 4.2 “Notas a los informes financieros y contables” de la Resolución No. 356 del 30 de diciembre de 2022 de la Contaduría General de la Nación, se establece lo siguiente:

*“Las notas a los informes financieros y contables se presentarán cuando, durante el trimestre, surjan hechos económicos que no sean recurrentes y que tengan un efecto material en la situación financiera o en el rendimiento de la entidad”.*

Asimismo, la resolución indica:

*“(...) Algunos hechos que pueden tener un efecto material en la situación financiera o en el rendimiento de la entidad, y que por tal razón se tendrían que revelar, están los relacionados con: ajustes al valor neto de realización o al costo de reposición de los inventarios; adquisiciones de propiedades, planta y equipo; deterioro del valor de los activos; reclasificaciones de partidas por cambios en el uso de los activos; disposiciones de activos; pago de litigios; ingresos y gastos inusuales; cambio en las estimaciones; y ocurrencia de siniestros (...)”*

En atención a lo anterior, para el tercer trimestre de 2025 no se presentaron hechos económicos no recurrentes relacionados con:

- Ajustes al valor neto de realización o al costo de reposición de los inventarios.
- Adquisiciones de propiedades, planta y equipo; deterioro del valor de los activos.
- Reclasificaciones de partidas por cambios en el uso de los activos; disposiciones de activos.
- Ingresos y gastos inusuales.
- Cambio en las estimaciones.
- Ocurrencia de siniestros.

No obstante, se identificaron hechos económicos que generaron un efecto material en el traslado de bienes al Fondo Especial para la Administración de Bienes de la Fiscalía, registrados en



Propiedades, Planta y Equipo, así como en el pago de sentencias y litigios, los cuales impactaron la situación financiera de la Fiscalía General de la Nación.

A continuación, se presentan las revelaciones correspondientes al corte del 30 de septiembre de 2025, en comparación con las cifras registradas al 30 de junio de 2025:

### **Traslado de Bienes de Propiedades, planta y equipo al Fondo Especial para la Administración de Bienes de la Fiscalía**

Mediante la Ley 1615 de 2013 se creó el Fondo Especial para la Administración de Bienes de la Fiscalía General de la Nación, estableciendo los mecanismos para la gestión de los bienes y recursos puestos a disposición de dicho Fondo.

Este Fondo se organiza como un fondo-cuenta con personería jurídica y autonomía administrativa. Los bienes sobre los que se declare la extinción de dominio y que sean destinados a la Fiscalía General de la Nación serán administrados a través del Fondo Especial creado por la Ley 1615 de 2013.

En cumplimiento de lo dispuesto en la Resolución No. 01174 del 23 de agosto de 2018 y el oficio con Radicado No. 20234980000481 del 11 de enero de 2023, se ordena la transferencia de los bienes que actualmente se encuentran registrados en los estados financieros de la Fiscalía General de la Nación y que, conforme a la normativa, deben ser contabilizados por el Fondo Especial para la Administración de Bienes.

Por lo anterior, se procede al traslado de los bienes registrados contablemente en la cuenta de Propiedades, Planta y Equipo, controlados administrativamente por el Departamento de Bienes, Almacén e Inventarios de la Fiscalía, y clasificados en las procedencias 05 – Decomisos Definitivos y 09 – Fondo Especial para la Administración de Bienes (FEAB), hacia la Unidad Ejecutora 29-04-00 – Fondo Especial para la Administración de Bienes de la Fiscalía (FEAB).

A continuación, se presenta el detalle de la cantidad y los valores trasladados correspondientes a Propiedades, Planta y Equipo, junto con la Depreciación Acumulada y el Deterioro Acumulado:



## Propiedades, planta y equipo

Descripción Grupo Inventarios	Cantidad	Valor (Cop)
TERRENOS- URBANOS	37	18.676.153.579,45
TERRENOS- RURALES	10	8.255.672.722,09
BIENES MUEBLES EN BODEGA- TERRESTRE	116	3.001.010.235,73
BIENES MUEBLES EN BODEGA- MARÍTIMO Y FLUVIAL	1	4.788.000,00
PROPIEDADES, PLANTA Y EQUIPO EN MANTENIMIENTO- TERRESTRE	274	5.571.406.783,98
EDIFICIOS Y CASAS	40	10.584.749.563,60
OFICINAS	2	2.957.317.140,00
PARQUEADEROS Y GARAJES	8	295.894.721,45
BODEGAS	2	285.204.870,00
EQUIPOS DE TRANSPORTE, TRACCIÓN Y ELEVACIÓN- TERRESTRE	136	5.285.807.986,37
BIENES DE ARTE Y CULTURA- JOYAS	2	768.895.800,00

## Depreciación Acumulada

Descripción Grupo Inventarios	Cantidad	Valor (Cop)
EDIFICIOS Y CASAS	40	1.147.842.408,67
OFICINAS	2	367.904.284,39
PARQUEADEROS Y GARAJES	8	37.414.011,44
BODEGAS	2	35.079.918,31
EQUIPOS DE TRANSPORTE, TRACCIÓN Y ELEVACIÓN- TERRESTRE	136	3.417.824.274,73
BIENES MUEBLES EN BODEGA EQUIPOS DE TRANSPORTE, TRACCIÓN Y ELEVACIÓN - TERRESTRE	116	1.119.398.146,34
BIENES MUEBLES EN BODEGA EQUIPOS DE TRANSPORTE, TRACCIÓN Y ELEVACIÓN - MARÍTIMO Y FLUVIAL	1	4.788.000,00
PROPIEDADES, PLANTA Y EQUIPO EN MANTENIMIENTO EQUIPOS DE TRANSPORTE, TRACCIÓN Y ELEVACIÓN - TERRESTRE	274	3.240.391.509,76

## Deterioro Acumulado

Descripción Grupo Inventarios	Valor (Cop)
DETERIORO ACUMULADO DE PROPIEDADES, PLANTA Y EQUIPO- EDIFICIOS Y CASAS	172.531.632,36



## CRÉDITOS JUDICIALES

### Cuenta 2460 - Sentencias y Litigios

Este rubro corresponde al valor de las obligaciones por pagar originadas en procesos judiciales con fallos ejecutoriados desfavorables, así como en acuerdos conciliatorios judiciales en los que la Fiscalía General de la Nación figura como parte vencida. Dichas obligaciones reflejan compromisos ciertos y exigibles derivados de decisiones judiciales firmes.

### Composición

ASOCIACIÓN DE DATOS				DETALLES DE LA TRANSACCIÓN			
				(reporte agrupado por datos comunes de asociación)			
				PLAZO		RESTRICCIONES	TASA DE INTERES
				(rango en # meses)			%
TIPO DE TERCEROS	PN/PJ/ECP	CANTIDAD	VALOR EN LIBROS	MÍNIMO	MÁXIMO		
Sentencias	PN/PJ	8.821	765.414.434.811	NA	NA	NA	NA
Intereses	PN/PJ	8.821	457.925.786.484	NA	NA	NA	NA

El saldo registrado corresponde a las sentencias ejecutoriadas informadas por la Dirección de Asuntos Jurídicos de la Entidad, las cuales se encuentran en turno para pago al 30 de septiembre de 2025. Dicho saldo se presenta discriminado de la siguiente manera:

DETALLE	CANTIDAD	SENTENCIAS CAPITAL Y COSTAS 246002001	LAUDOS ARBITRALES Y CONCILIACIONES EXTRAJUDICIALES 246003002	INTERESES DE SENTENCIAS 246091001	TOTAL CUENTAS POR PAGAR
Sentencias con radicación cuenta de cobro	6.342	558.048.924.532	17.438.300	367.048.582.570	925.114.945.401
Sentencias con fallo desfavorable o acuerdo conciliatorio terminados en eKogui, sin CXC	2.479	207.348.071.980	0	90.877.203.914	298.225.275.893
<b>Total</b>	<b>8.821</b>	<b>765.396.996.511</b>	<b>17.438.300</b>	<b>457.925.786.484</b>	<b>1.223.340.221.295</b>

La siguiente tabla presenta el detalle de las cuentas por pagar correspondientes a sentencias causadas al 30 de septiembre de 2025:

TERCERO	VALOR EN LIBROS CAPITAL MAS COSTAS	VALOR EN LIBROS INTERESES	TOTAL CUENTAS POR PAGAR
PARQUEADERO HEGAR	6.111.954.940	1.683.550.842	7.795.505.782
NARCISO OLMEDO MANZANO TAMAYO	4.549.763.170	4.232.115.855	8.781.879.025
LUIS EDUARDO MURILLO GARCIA	4.114.842.037	2.251.064.452	6.365.906.489
JAIR BRAVO VALENCIA	3.269.256.960	1.646.711.766	4.915.968.726



TERCERO	VALOR EN LIBROS CAPITAL MAS COSTAS	VALOR EN LIBROS INTERESES	TOTAL CUENTAS POR PAGAR
VICTOR HUGO CONTRERAS CHACON	3.251.335.366	59.660.258	3.310.995.624
LILIANA MORENO ARIAS	2.340.000.000	496.814.421	2.836.814.421
ROMULO ANTONIO JIMENEZ NUÑEZ	2.340.000.000	414.338.328	2.754.338.328
NORMA DE JESUS ATENCIA ESPAÑA	2.221.871.788	2.104.598.811	4.326.470.599
PIEDAD BECERRA CASTAÑO	2.163.731.600	1.999.666.035	4.163.397.635
GLORIA INES RAMIREZ BONILLA	2.084.973.605	6.250.186	2.091.223.791
OTROS	732.966.705.344	443.031.015.530	1.175.997.720.874
<b>TOTAL CUENTAS POR PAGAR</b>	<b>765.414.434.811</b>	<b>457.925.786.484</b>	<b>1.223.340.221.295</b>

Durante el trimestre comprendido entre julio y septiembre de 2025, las cuentas por pagar por sentencias ejecutoriadas registraron una variación negativa por \$27.135.507.309, originada en los movimientos que se detallan a continuación:

DETALLE	CAPITAL 246002001	CAPITAL 246003002	INTERESES 246091001	TOTAL CUENTAS POR PAGAR
Saldo a 30 de junio 2025	780.195.600.765	424.659.496	469.855.468.343	1.250.475.728.604
Más: Nuevas cuentas por pagar	8.888.344.105	0	1.972.003.032	10.860.347.137
Más: Actualización intereses	0	0	40.335.943.463	40.335.943.463
Menos: Pago de Sentencias	-75.541.753.436	-407.221.196	-51.887.226.742	-127.836.201.374
Menos: Ajustes cuentas por pagar	51.854.805.077	0	-2.350.401.613	49.504.403.464
Variación Trimestre Julio A Septiembre 2025	-14.798.604.254	-407.221.196	-11.929.681.859	-27.135.507.309
<b>Saldo a 30 de septiembre 2025</b>	<b>765.396.996.511</b>	<b>17.438.300</b>	<b>457.925.786.484</b>	<b>1.223.340.221.295</b>

Durante el tercer trimestre de 2025, la Fiscalía General de la Nación efectuó 684 pagos por concepto de sentencias y litigios, por un valor total de \$143.395.700.038, los cuales tuvieron un efecto material en su situación financiera.

A continuación, se presenta el detalle de los pagos realizados:





ITEM	BENEFICIARIO DEL PAGO	VALOR PAGADO
1	FONDO DE CAPITAL PRIVADO CATTLEYA	22.765.271.067
2	FONDO ABIERTO CON PACTO DE PERMANENCIA "C*C".	9.974.787.834
3	FONDO DE INVERSIÓN COLECTIVA CERRADO SENTENCIAS NACIÓN ALIANZA	3.805.947.034
4	FONDO CERRADO SENTENCIAS NACIÓN II ALIANZA	2.813.674.737
5	PATRIMONIOS AUTONOMOS ADMINISTRADOS POR R4G FIDUCIARIA	2.439.231.694
6	93 FINANCE SAS	2.434.619.216
7	RAMA JUDICIAL	1.895.260.107
8	ADVANSEK SAS	1.699.330.919
9	PATRIMONIOS AUTONOMOS AVAL FIDUCIARIA S.A	1.650.389.629
10	CUANTUM SOLUCIONES FINANCIERAS S.A	1.618.673.055
11	MARMOLEJO LAGAREJO LEYDY DIANA	1.579.004.762
12	CONFIVAL CAPITAL SAS	1.514.177.553
13	FONDO CERRADO ALIANZA SENTENCIAS NACIÓN NO 5,	1.437.225.186
14	VANEGAS VALBUENA JULIAN MAURICIO	1.437.030.318
15	BERNAL MONTENEGRO GERARDO	1.285.742.475
16	LOPEZ RAMOS LIBARDO LUIS	1.077.915.828
17	AHUMADA CUENTAS ROSSANA MARIA	1.034.972.612
18	FERNANDEZ CORDOBA MILTON JAVIER	972.159.567
19	BOHORQUEZ MOSQUERA ROCIO	934.487.494
20	ATEHORTUA CRUZ JOSE GERARDO	916.846.300
21	OTROS PAGOS	80.108.952.651
<b>TOTAL PAGO POR SENTENCIAS</b>		<b>143.395.700.038</b>

### Cuenta 2701 – Provisiones por Litigios y Demandas

Esta cuenta corresponde a los procesos judiciales que, según la calificación del riesgo procesal realizada por los defensores de la Entidad, se consideran con alta probabilidad de condena. De acuerdo con el Marco Normativo para Entidades de Gobierno, estas situaciones configuran una obligación “probable”.

Para los procesos en los cuales se determine que la obligación es probable, es decir, cuando la probabilidad de pérdida del litigio o del mecanismo alternativo de solución de conflictos sea superior a la probabilidad de no pérdida la Entidad reconocerá la provisión correspondiente.

La probabilidad de pérdida será objeto de seguimiento permanente, actualizándose la calificación cuando se obtenga nueva información o, como mínimo, al cierre de cada periodo contable. Este análisis permitirá determinar si la obligación continúa siendo probable o si cambia a una categoría de posible o remota.



## Composición

DESCRIPCION	Septiembre 2025	Junio 2025	Variación en \$	Variación %
<b>LITIGIOS Y MECANISMOS ALTERNATIVOS DE SOLUCIÓN DE CONFLICTOS</b>	<b>1.755.827.415.376</b>	<b>1.968.894.322.303</b>	<b>-213.066.906.927</b>	<b>-10,82%</b>
Civiles	313.422.506	313.422.506	0	0,00%
Administrativas	1.754.500.180.295	1.967.567.087.222	-213.066.906.927	-10,83%
Laborales	1.013.812.575	1.013.812.575	0	0,00%

Al 30 de septiembre de 2025, se encuentran provisionados un total de 12.103 procesos por un valor de \$1.755.827.415.376. Estos procesos se clasifican de la siguiente manera: 3 civiles, 9 laborales y 12.091 administrativos.

Dentro de este conjunto, se destacan los siguientes procesos por su representatividad:

ASOCIACIÓN DE DATOS			VALOR EN LIBROS - CORTE SEPTIEMBRE 2025						
TIPO DE TERCEROS	PN / PJ / ECP	CANT	INICIAL	ADICIONES (CR)		DISMINUCIONES (DB)			FINAL
			SALDO INICIAL	INCREMENTO DE LA PROVISIÓN	AJUSTES POR CAMBIOS EN LA MEDICIÓN	DECREMENTOS DE LA PROVISIÓN	AJUSTES POR CAMBIOS EN LA MEDICIÓN	VALORES NO UTILIZADOS, O REVERSADOS DEL PERIODO	SALDO FINAL
<b>LITIGIOS Y DEMANDAS</b>		<b>12.103</b>	<b>1.596.368.964.411</b>	<b>1.405.141.676.295</b>	<b>0</b>	<b>12.322.967,00</b>	<b>0</b>	<b>0</b>	<b>1.755.827.415.376</b>
<b>Civiles</b>		<b>3</b>	<b>189.961.378</b>	<b>135.784.095</b>	<b>0</b>	<b>12.322.967,00</b>	<b>0</b>	<b>0</b>	<b>313.422.506</b>
Nacionales	PJ	3	189.961.378	135.784.095	0	12.322.967,00	0	0	313.422.506
Nacionales	PN		0	0	0	0	0	0	0
<b>Penales</b>			<b>0</b>	<b>0</b>	<b>0</b>	<b>0</b>	<b>0</b>	<b>0</b>	<b>0</b>
Nacionales	PN		0	0	0	0	0	0	0
Nacionales	PJ		0	0	0	0	0	0	0
<b>Administrativas</b>		<b>12.091</b>	<b>1.595.604.335.110</b>	<b>1.404.566.747.548</b>	<b>0</b>	<b>1.245.670.902.363</b>	<b>0</b>	<b>0</b>	<b>1.754.500.180.295</b>
Nacionales	PJ	49	84.627.232.094	309.576.999.382	0	274.328.762.113	0	0	119.875.469.363
Nacionales	PN	12042	1.510.977.103.016	1.094.989.748.166	0	971.342.140.251	0	0	1.634.624.710.931
<b>Obligaciones fiscales</b>			<b>0</b>	<b>0</b>	<b>0</b>	<b>0</b>	<b>0</b>	<b>0</b>	<b>0</b>
Nacionales	PN		0	0	0	0	0	0	0
Nacionales	PJ		0	0	0	0	0	0	0
<b>Laborales</b>		<b>9</b>	<b>574.667.923</b>	<b>439.144.652</b>	<b>0</b>	<b>0</b>	<b>0</b>	<b>0</b>	<b>1.013.812.575</b>
Nacionales	PJ	6	419.635.075	105.614.320	0	0	0	0	525.249.395
Nacionales	PN	3	155.032.848	333.530.332	0	0	0	0	488.563.180
<b>Otros litigios y demandas</b>			<b>0</b>	<b>0</b>	<b>0</b>	<b>0</b>	<b>0</b>	<b>0</b>	<b>0</b>
Nacionales	PN		0	0	0	0	0	0	0
Nacionales	PJ		0	0	0	0	0	0	0

La variación por \$213.066.906.927 en la cuenta de Litigios y Demandas corresponde a los movimientos registrados conforme a los conceptos reportados en los informes mensuales emitidos por la Dirección de Asuntos Jurídicos de la Entidad. Dichos movimientos se detallan a continuación:



Detalle	Valor Provisiones
Saldo A 30 de junio 2025	1.968.894.322.303
Provisiones nuevas	140.417.682.995
Ajustes por reclasificación de provisiones	-346.378.559.682
Actualización financiera de provisiones	-7.106.030.240
Variación trimestre julio a septiembre 2025	-213.066.906.927
Saldo al 30 de Septiembre de 2025	1.755.827.415.376

## OTROS INGRESOS - INGRESOS DIVERSOS

### Composición

Descripción	Septiembre 2025	Junio 2025	Variación en \$	Variación %
<b>REVERSIÓN DE PROVISIONES</b>	<b>1.112.042.525.863</b>	<b>582.475.850.634</b>	<b>529.566.675.229</b>	<b>90,92%</b>
Litigios y demandas	1.112.042.525.863	582.475.850.634	529.566.675.229	90,92%

### Cuenta 4831 - Reversión de provisiones – Litigios y demandas

Este rubro corresponde a la recuperación de gastos originada por la disminución en la estimación de pérdida de procesos judiciales que, en periodos anteriores, habían generado provisión. Dicha disminución se fundamenta en la evaluación jurídica realizada por los abogados encargados de la defensa de la Entidad, quienes identificaron una reducción en el porcentaje de riesgo procesal.

Asimismo, se incluyen en esta cuenta los ingresos por:

- Terminación de procesos judiciales con sentencia definitiva favorable a la Fiscalía General de la Nación.
- Reversión de provisiones por ajustes de vigencias anteriores.
- Recuperación de gastos pagados en exceso.

Con corte al 30 de septiembre de 2025, se registra un saldo acumulado por valor de **\$1.112.042.525.863**. A continuación, se presenta el detalle del ingreso generado durante el trimestre julio – septiembre de 2025:

Proceso	Concepto	Valor
Saldo a 30 de junio de 2025		582.475.850.634
Cuentas por pagar - Créditos Judiciales	Pago de sentencias	180.462.699.359
	Ajuste cuentas por pagar	37.237.512.230



Proceso	Concepto	Valor
Provisiones	Ajuste provisiones	284.156.375.550
	Actualización financiera de provisiones	27.710.088.091
<b>Total</b>		<b>1.112.042.525.863</b>

## OTROS GASTOS

### Financieros

#### Composición

DESCRIPCION	Septiembre 2025	Junio 2025	Variación en \$	Variación %
<b>FINANCIEROS</b>	<b>743.234.181.696</b>	<b>655.960.911.528</b>	<b>87.273.270.168</b>	<b>13,30%</b>
Actualización financiera de provisiones (a)	542.132.160.724	541.744.717.489	387.443.235	0,07%
Intereses de sentencias (b)	201.102.020.972	114.216.194.039	86.885.826.933	76,07%

#### a) Actualización financiera de provisiones – Cuenta 580401

La actualización financiera de provisiones se realiza cuando la provisión de un proceso judicial se encuentra calificada por encima o por debajo de su valor real, con base en nueva información jurídica o cuando se emite un fallo desfavorable y se liquida la sentencia, lo que requiere reclasificar la provisión como cuenta por pagar y ajustar el valor provisionado.

Este ajuste permite reflejar con mayor precisión la obligación financiera real de la Entidad y mantener la información contable alineada con la situación jurídica actualizada.

Con corte al 30 de septiembre de 2025, el saldo registrado por este concepto asciende a **\$542.132.160.724**.

Proceso	Concepto	Valor
Provisiones	Más: Actualización Financiera por valoración	542.132.160.724
<b>Total</b>		<b>542.132.160.724</b>

La actualización Financiera de los procesos judiciales clasificados como alta probabilidad de condena, según la evaluación realizada por los abogados defensores encargados de cada proceso provisionado, se registra conforme al informe mensual de actividad judicial remitido por la Entidad. Este registro permite reflejar el ajuste del valor provisionado acorde con la evolución y nuevas valoraciones jurídicas de cada caso.



## b) Intereses sobre créditos judiciales – Cuenta 580447

Este rubro corresponde a los intereses legales generados por condenas en contra de la Fiscalía General de la Nación, La actualización de dichos intereses se realiza de forma mensual, teniendo en cuenta las sentencias desfavorables y aquellas que se encuentran en trámite para pago, lo que garantiza que el valor reflejado en los estados financieros corresponda al monto actualizado de las obligaciones.

A continuación, se presenta el detalle del gasto por concepto de intereses asociados a créditos judiciales, con corte al 30 de septiembre de 2025:

Proceso	Concepto	Valor
Saldo a 30 de septiembre 2025		114.216.194.039
Cuentas por pagar - Créditos Judiciales	Más: Nuevas cuentas por pagar con cuenta de cobro radicada	23.438.930.509
	Más: Actualización de intereses	29.575.721.657
	Más: Ajuste cuentas por pagar Sentencias	527.368.198
	Más: Pago Sentencias	33.343.806.570
<b>Total</b>		<b>201.102.020.972</b>

## GASTOS DIVERSOS

### Cuenta 5890 - Sentencias

Con la liquidación de una sentencia condenatoria ejecutoriada, la Entidad registra el crédito judicialmente reconocido como cuenta por pagar. Para este efecto, se realiza una comparación entre el valor de la sentencia liquidada y el valor que se había provisionado previamente. Cuando el valor provisionado es menor al valor liquidado de la sentencia, la diferencia se reconoce como un gasto en la cuenta 5890 – Gastos diversos, específicamente en la subcuenta 589012 – Sentencias. Esto garantiza que los estados financieros reflejen correctamente las obligaciones reales de la Entidad conforme a las resoluciones judiciales.

### Composición

DESCRIPCIÓN	SALDOS A CORTE A SEPTIEMBRE 2025						VARIACIÓN
	SALDO CTE SEPT 2025	SALDO NO CORRIENTE 2025	SALDO FINAL SEPT 2025	SALDO CTE JUNIO 2025	SALDO NO CORRIENTE 2025	SALDO FINAL JUNIO 2025	VALOR VARIACIÓN
SENTENCIAS	435.409.704.232	0	435.409.704.232	243.279.656.654	0	243.279.656.654	192.130.047.578
Sentencias	435.409.704.232	0	435.409.704.232	243.279.656.654	0	243.279.656.654	192.130.047.578



## GENERALES

### Cuenta 5111 - Costas Procesales

Esta cuenta refleja el valor de las costas procesales derivadas de procesos judiciales. Se registra cuando estas no han sido consideradas en la estimación inicial de la provisión, o cuando se originan en procesos judiciales de cobro. En estos casos, se reconoce el gasto al momento de constituirse la cuenta por pagar asociada a la sentencia, afectando la cuenta 5111 – Gastos Generales, subcuenta 511166 – Costas Procesales.

### Composición

DESCRIPCIÓN	SALDOS A CORTE A SEPTIEMBRE 2025						VARIACIÓN
CONCEPTO	SALDO CTE SEPTIEMBRE 2025	SALDO NO CORRIENTE	SALDO FINAL SEPTIEMBRE 2025	SALDO CTE JUNIO 2025	SALDO NO CORRIENTE	SALDO FINAL JUNIO 2025	VALOR VARIACIÓN
		2025			2025		
SENTENCIAS	7.065.334.766	0	7.065.334.766	165.116.367	0	165.116.367	6.900.218.399
Sentencias	7.065.334.766	0	7.065.334.766	165.116.367	0	165.116.367	6.900.218.399

Se evidencia una variación de \$6.900.218.399 frente al trimestre anterior, atribuible al reconocimiento de nuevas cuentas por pagar por concepto de reparación directa, así como a ajustes relacionados con capital y costas procesales.

## PROVISIÓN LITIGIOS Y DEMANDAS

### Cuenta 5368 - Administrativas

Cuando se determina que la obligación es probable, es decir, cuando la probabilidad de pérdida de un litigio o mecanismo alternativo de solución de conflictos supera la probabilidad de no pérdida, la entidad procede a registrar la provisión correspondiente. El reconocimiento contable consiste en debitar la cuenta 5368 – Provisión Litigios y Demandas junto con las subcuentas específicas de gasto, tales como Civiles, Administrativas y Laborales, para reflejar fielmente la estimación del riesgo jurídico.



## Composición

DESCRIPCIÓN	SALDOS A CORTE A SEPTIEMBRE 2025						VARIACIÓN
CONCEPTO	SALDO CTE SEPTIEMBRE 2025	SALDO NO CORRIENTE 2025	SALDO FINAL SEPTIEMBRE 2025	SALDO CTE JUNIO 2025	SALDO NO CORRIENTE 2025	SALDO FINAL JUNIO 2025	VALOR VARIACIÓN
<b>PROVISIÓN LITIGIOS Y DEMANDAS</b>	<b>383.613.333.992</b>	<b>0</b>	<b>383.613.333.992</b>	<b>235.636.652.141</b>	<b>0</b>	<b>235.636.652.141</b>	<b>147.976.681.851</b>
Civiles	135.784.095	0	135.784.095	135.784.095	0	135.784.095	0
Administrativas	383.371.935.577	0	383.371.935.577	235.395.253.726	0	235.395.253.726	147.976.681.851
Laborales	105.614.320	0	105.614.320	105.614.320	0	105.614.320	0

Las provisiones administrativas registraron un incremento por \$147.976.681.851, asociado principalmente a ajustes realizados en provisiones existentes y a la inclusión de nuevas provisiones durante el periodo.

## PASIVOS CONTINGENTES

### Cuenta 9120 - Litigios y mecanismos alternativos de solución de conflictos

## Composición

Concepto	Septiembre 2025	Junio 2025	Variación en \$	Variación %
<b>LITIGIOS Y MECANISMOS ALTERNATIVOS DE SOLUCIÓN DE CONFLICTOS</b>	<b>3.506.225.106.098</b>	<b>3.640.610.723.607</b>	<b>-134.385.617.509</b>	<b>-4%</b>
Civiles	409.206.806	409.206.806	0	0%
Administrativas	1.715.638.431	2.220.941.890	-505.303.459	-23%
Laborales	3.504.100.260.861	3.637.980.574.911	-133.880.314.050	-4%


Con base en la metodología establecida para el reconocimiento de los litigios, todas las demandas interpuestas contra la Entidad se registran en cuentas de orden acreedoras, reflejando los procesos desde la admisión de la demanda hasta la resolución en primera instancia favorable a la Fiscalía General de la Nación.

Estos pasivos contingentes se consideran probables y se registran en cuentas de orden, por el valor de las pretensiones o por la estimación realizada de la cuantía de la demanda. Al 30 de septiembre de 2025, el valor total registrado en este rubro asciende a \$3.506.225.106.098,

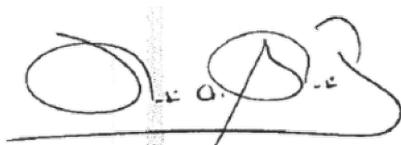


correspondiente a 2.543 procesos. La variación frente al corte de junio de 2025 se detalla a continuación:

Detalle	Cantidad Procesos	Valor
Saldo a 30 de junio 2025	2.552	3.640.610.723.607
Más: Nuevas cuentas de orden	182	102.678.578.064
Menos: Pasan a Provisiones	-32	- 32.292.790.349
Menos: Pasan a cuentas por pagar	-5	- 2.696.154.936
Menos: Se excluyen por fallo desfavorable ejecutoriado	-60	- 55.803.468.191
Menos: Se excluyen procesos calificados con probabilidad remota de pérdida	-94	- 146.841.322.944
Más: Ajuste a valor de procesos	0	569.540.847
Variación total trimestre julio - septiembre 2025		-134.385.617.509
<b>Total</b>	<b>2.543</b>	<b>3.506.225.106.098</b>

  
**ALEJANDRO GIRALDO LÓPEZ**  
Director Ejecutivo  
C.C. No.79.505.592

  
**PAOLA ANDREA VÁSQUEZ RESTREPO**  
Subdirectora Financiera  
C.C. No. 35.898.406

  
**JULIO ALFONSO SANABRIA ALMENDRALES**  
Contador  
T.P No. 34265 – T