

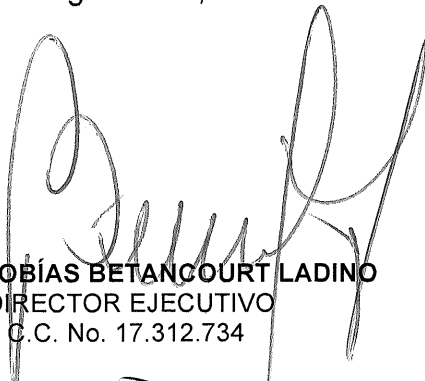



**EL DIRECTOR EJECUTIVO, EL SUBDIRECTOR FINANCIERO Y EL
CONTADOR DE LA FISCALÍA GENERAL DE LA NACIÓN**

CERTIFICAN:

Que los estados contables de la Fiscalía General de la Nación, con fecha de corte a 30 de noviembre de 2019, fueron tomados de los libros de contabilidad del consolidado nacional generados por el Sistema Integrado de Información Financiera SIIF Nación y se llevan de acuerdo con las normas de contabilidad pública, reglamentación, directrices e instrucciones impartidas por la Contaduría General de la Nación. Las cifras registradas reflejan la situación financiera, económica y social de la entidad.

Dada en Bogotá DC., a los veintisiete (27) días del mes de diciembre de 2019.


JOSÉ TOBIÁS BETANCOURT LADINO
DIRECTOR EJECUTIVO
C.C. No. 17.312.734


LUÍS ALBERTO IBARRA GÓMEZ
SUBDIRECTOR FINANCIERO
C.C. No. 19.376.137



JULIO ALFONSO SANABRIA ALMENDRALES
CONTADOR
T.P No. 34265 - T





FISCALÍA GENERAL DE LA NACIÓN
ESTADO DE SITUACIÓN FINANCIERA
PERÍODOS CONTABLES TERMINADOS EL 30/11/2019 Y 30/11/2018
(Cifras expresadas en pesos)

CÓDIGO	DESCRIPCIÓN	30/11/2019	30/11/2018	CÓDIGO	DESCRIPCIÓN	30/11/2019	30/11/2018
ACTIVO				PASIVO			
11	Efectivo	7,763,425,291.84	26,511,552,333.41	24	Cuentas por pagar	2,218,076,852,187.25	2,013,138,486,550.86
1105	Caja	198,470,916.00	4,284,077,500.00	2401	Adquisición de bienes y servicios nacionales	3,218,479,133.37	17,022,907,555.89
1110	Depósitos en Instituciones Financieras	7,427,146,022.83	22,227,474,833.41	2407	Recursos a favor de terceros	14,315,762,255.81	31,320,097,876.86
13	Cuentas por cobrar	80,866,725,695.41	80,333,255,150.81	2424	Descuentos de nomina	28,269,225,012.35	12,695,882,004.21
1311	Contribuciones Tasas e Ingresos No Tributarios	4,077,560,554.50	3,864,921,927.94	2436	Retención en la fuente e impuesto de timbre	16,285,208,930.00	7,231,201,321.00
1337	Transferencias por cobrar	55,445,718,018.38	57,685,412,423.10	2440	Impuestos, contribuciones y tasas	0.00	23,374,726.00
1384	Otras cuentas por cobrar	21,343,447,122.53	18,782,920,799.77	2460	Créditos judiciales	2,152,066,813,389.73	1,942,490,981,719.44
14	Prestamos por cobrar	861,789,294.88	2,034,620,216.85	2490	Otras cuentas por pagar	3,921,363,465.99	2,354,041,347.46
1415	Préstamos concedidos	861,789,294.88	2,034,620,216.85	25	Beneficios a los empleados	431,698,073,001.36	537,970,927,232.10
19	Otros Activos	8,716,793,831.66	9,471,016,757.96	2511	Beneficios a los empleados a corto plazo	426,407,802,635.53	534,801,618,934.87
1906	Avances y anticipos entregados	4,426,769,776.67	4,431,720,548.09	2512	Beneficios a los empleados a largo plazo	4,301,443,027.83	0.00
1908	Recursos entregados en administración	674,789,270.03	2,472,475,126.87	2514	Beneficios posempleo - pensiones	988,827,338.00	982,588,735.00
1909	Depósitos entregados en garantía	3,615,234,784.96	2,566,821,083.00	PASIVO CORRIENTE	2,649,774,925,188.61	2,551,109,413,782.96	
ACTIVO CORRIENTE	98,208,734,113.79	118,350,444,459.03	PASIVO NO CORRIENTE	1,101,961,644,024.41	3,928,237,489,199.79		
15	Inventarios	0.00	0.00	TOTAL PASIVO	3,751,736,569,213.02	6,479,346,902,982.75	
16	Propiedades, planta y equipo	1,218,704,206,303.18	1,266,451,208,103.03	PATRIMONIO			
1605	Terrenos	524,067,119,484.56	514,722,860,581.36	31	Patrimonio de las Entidades de Gobierno	-2,378,500,054,127.18	-5,028,433,185,232.61
1610	Semovientes y plantas	132,262,500.00	140,650,000.00	3105	Capital fiscal	-1,920,065,322,486.62	-1,919,484,551,081.75
1615	Construcciones en curso	44,455,989,686.36	42,839,155,837.68	3109	Resultados de ejercicios anteriores	-3,717,549,390,090.29	35,772,637,342.18
1635	Bienes muebles en bodega	5,526,714,533.38	13,879,152,227.40		Resultados del ejercicio	3,259,244,291,277.73	-4,035,163,044,137.82
1636	Propiedades, planta y equipo en mantenimiento	9,501,681,156.10	7,130,191,365.04	3145	Impactos por la transición al nuevo marco de regulación	0.00	890,441,772,644.78
1640	Edificaciones	434,146,408,313.00	442,548,180,070.00	3151	Ganancias o Pérdidas por Planes de Beneficios a los	-129,632,828.00	0.00
1642	REPUESTOS	0.00	45,000,000.00	TOTAL PATRIMONIO	-2,378,500,054,127.18	-5,028,433,185,232.61	
1655	Maquinaria y equipo	32,169,721,399.86	31,415,905,937.06				
1660	Equipo médico y científico	71,303,430,321.79	68,878,109,163.38				
1665	Muebles, enseres y equipo de oficina	11,624,593,524.48	14,850,706,754.88				
1670	Equipos de comunicación y computación	99,755,163,624.23	146,556,620,396.57				
1675	Equipos de transporte, tracción y elevación	224,881,410,590.38	218,791,158,850.03				
1680	Equipos de comedor, cocina, despensa y hotelería	239,026,349.60	279,136,575.15				
1681	Bienes de arte y cultura	93,126,315.29	36,573,013.55				
1685	Depreciación acumulada de propiedades, planta y equipo (cr)	-239,192,441,495.85	-235,662,192,669.07				
19	Otros Activos	56,323,574,668.87	66,112,065,188.08				
1905	Bienes y Servicios Pagados por Anticipado	87,741,919.00	2,000,000.00				
1926	Derechos en fideicomiso	32,861,163,338.00	32,696,337,261.94				
1951	Propiedades de inversión	0.00	177,893,400.00				
1970	Intangibles	47,877,084,038.93	56,559,343,383.69				
1975	Amortización acumulada de intangibles	-24,502,414,627.06	-23,323,508,857.55				
ACTIVO NO CORRIENTE	1,275,027,780,972.05	1,332,563,273,291.11	TOTAL PASIVO Y PATRIMONIO	1,373,236,515,085.83	1,450,913,717,750.14		
TOTAL ACTIVO	1,373,236,515,085.84	1,450,913,717,750.14					

CUENTAS DE ORDEN DEUDORAS		0.00	0.00	CUENTAS DE ORDEN ACREEDORAS		0.00	-0.09
81	Activos Contingentes	<u>3,777,589,278.71</u>	<u>240,290,778,620.92</u>	91	Pasivos Contingentes	<u>37,490,028,285,100.60</u>	<u>41,940,134,793,124.60</u>
8120	Litigios y mecanismos alternativos de solución de conflictos	3,581,371,278.71	3,581,371,278.71	9120	Litigios y mecanismos alternativos de solución de conflictos	37,489,150,433,725.00	41,939,256,941,749.00
8130	Bienes aprehendidos o incautados	196,218,000.00	236,709,407,342.21	9190	Otros pasivos contingentes	877,851,375.65	877,851,375.65
83	Deudoras de Control	<u>145,980,995,933.05</u>	<u>77,539,995,830.51</u>	93	Acreedoras de Control	<u>233,044,262,731.15</u>	<u>269,195,244,774.11</u>
8315	Bienes y derechos retirados	141,527,947,607.73	73,313,227,910.53	9306	Bienes recibidos en custodia	176,728,039,846.07	170,799,523,581.87
8347	Bienes entregados a terceros	31,588,000.00	31,588,000.00	9308	Recursos administrados en nombre de terceros	43,013,688,759.62	82,228,261,333.34
8355	Ejecución de proyectos de inversión	2,114,030,579.64	2,114,763,328.64	9325	Bienes aprehendidos o incautados	13,132,358,446.46	15,988,469,626.90
8361	Responsabilidades en proceso	2,279,611,971.68	2,052,598,817.34	9390	Otras cuentas acreedoras de control	170,175,679.00	178,990,232.00
8390	Otras cuentas deudoras de control	27,817,774.00	27,817,774.00				
89	Deudoras por Contra (CR)	<u>-149,758,585,211.76</u>	<u>-317,830,774,451.43</u>	99	Acreedoras por Contra (DB)	<u>-37,723,072,547,831.80</u>	<u>-42,209,330,037,898.80</u>
8905	Activos contingentes por contra (cr)	-3,777,589,278.71	-240,290,778,620.92	9905	Pasivos contingentes por contra (db)	-37,490,028,285,100.60	-41,940,134,793,124.60
8915	Deudoras de control por contra (cr)	-145,980,995,933.05	-77,539,995,830.51	9915	Acreedoras de control por contra (db)	-233,044,262,731.15	-269,195,244,774.11


 JOSÉ TOBIÁS BETANCOURT LADINO
 C.C. No. 17.312.734
 DIRECTOR EJECUTIVO


 LUÍS ALBERTO IBARRA GOMEZ
 SUBDIRECTOR FINANCIERO
 C.C. No. 19.376.137


 JULIO ALFONSO SANABRIA ALMENDRALES
 CONTADOR
 T.P. No. 34265 - T



FISCALIA GENERAL DE LA NACION
ESTADO RESULTADO
PERÍODOS CONTABLES TERMINADOS EL 30/11/2019 Y 30/11/2018
(Cifras expresadas en pesos)

CODIGO	DESCRIPCION	30/11/2019	30/11/2018
4	INGRESOS	\$ 7,715,685,439,133.94	\$ 3,362,424,435,757.84
	Ingresos de transacciones sin contraprestación	\$ 3,122,606,308,184.07	\$ 3,035,435,672,922.20
41	Ingresos fiscales	\$ 484,156,975.24	\$ 584,131,156.40
4110	No tributarios	\$ 484,156,975.24	\$ 584,131,156.40
43	VENTA DE SERVICIOS	\$ 740,000.00	\$ 0.00
4360	SERVICIOS DE DOCUMENTACIÓN E IDENTIFICACIÓN	\$ 740,000.00	\$ 0.00
44	Transferencias v subvenciones	\$ 76,231,694,906.01	\$ 71,761,273,717.50
4428	Otras transferencias	\$ 76,231,694,906.01	\$ 71,761,273,717.50
47	Operaciones interinstitucionales	\$ 3,045,889,716,302.82	\$ 2,963,090,268,048.30
4705	Fondos recibidos	\$ 2,934,808,951,391.82	\$ 2,937,703,357,471.10
4720	Devoluciones de ingreso	\$ 24,327,929.00	\$ 0.00
4722	Operaciones sin flujo de efectivo	\$ 111,056,436,982.00	\$ 25,368,487,864.20
	Ingresos de transacciones con contraprestación	\$ 4,593,079,130,949.87	\$ 326,988,762,835.64
48	Otros ingresos	\$ 4,593,079,130,949.87	\$ 326,988,762,835.64
4802	Financieros	\$ 9,385,189.00	\$ 17,825,130.54
4808	Ingresos diversos	\$ 4,593,069,745,760.87	\$ 326,970,937,705.10
5	GASTOS	\$ 4,456,441,147,856.21	\$ 7,397,587,479,895.66
51	De administración y operación	\$ 3,047,642,593,845.70	\$ 2,887,763,014,135.05
5101	Sueldos y salarios	\$ 1,524,752,897,994.00	\$ 1,454,272,515,733.88
5102	Contribuciones Imputadas	\$ 0.00	\$ 539,940,986.00
5103	Contribuciones efectivas	\$ 557,738,367,379.63	\$ 527,999,809,722.54
5104	Aportes sobre la nómina	\$ 52,881,094,200.00	\$ 51,549,402,399.00
5107	Prestaciones sociales	\$ 504,140,817,525.65	\$ 464,095,892,741.40
5108	Gastos de personal diversos	\$ 594,089,893.00	\$ 7,921,903,208.18
5111	Generales	\$ 402,460,856,295.42	\$ 371,875,199,900.05
5120	Impuestos, contribuciones y tasas	\$ 5,074,470,558.00	\$ 9,508,349,444.00
53	Deterioro, Depreciaciones, Amortizaciones y Provisiones	\$ 988,314,704,523.21	\$ 4,007,957,330,841.13
5360	Depreciación de propiedades, planta y equipo	\$ 59,520,071,889.38	\$ 64,854,753,860.23
5362	Depreciación de Propiedades de Inversión	\$ 0.00	\$ 35,500,394.39
5366	Amortización de activos intangibles	\$ 9,090,714,977.61	\$ 8,336,669,121.90
5368	Provisión litigios y demandas	\$ 919,703,917,656.22	\$ 3,934,730,407,464.61
57	Operaciones interinstitucionales	\$ 45,881,002,137.30	\$ 46,354,576,811.85
5705	Fondos entregados	\$ 0.00	\$ 29,706,795,555.00
5720	Operaciones de enlace	\$ 45,775,944,368.30	\$ 16,647,781,256.85
5722	Pago de obligaciones con títulos	\$ 105,057,769.00	\$ 0.00
58	Otros Gastos	\$ 374,602,847,350.01	\$ 455,512,558,107.63
5802	Comisiones	\$ 1,201,875.53	
5803	Ajuste por Diferencia en Cambio	\$ 302,968.34	\$ 0.00
5804	Financieros	\$ 222,780,803,827.88	\$ 273,065,137,446.38
5890	Gastos diversos	\$ 151,816,937,636.25	\$ 182,447,420,661.25
5893	Devoluciones y Descuentos Ingresos Fiscales	\$ 3,601,042.00	\$ 0.00
	RESULTADOS DEL EJERCICIO	\$ 3,259,244,291,277.73	(\$ 4,035,163,044,137.82)

JOSÉ TOBIAS BETANCOURT LADINO
DIRECTOR EJECUTIVO
C.C. No. 17.312.734


LUÍS ALBERTO IBARRA GÓMEZ
SUBDIRECTOR FINANCIERO
C.C. No. 19.376.137

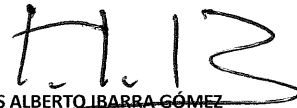
JULIO ALFONSO SANABRIA ALMENDRALES
CONTADOR
T.P. No. 34265-T



FISCALÍA GENERAL DE LA NACIÓN
ESTADO DE CAMBIOS EN EL PATRIMONIO
PERÍODOS CONTABLES TERMINADOS EL 30/11/2019 Y 30/11/2018
(Cifras expresadas en pesos)

	Capital Fiscal	Resultados ejercicios anteriores	Utilidades o Pérdidas del ejercicio	Impactos por la Transición al Nuevo Marco de Regulación	Ganancias o pérdidas por planes de beneficios a los empleados	Total patrimonio
Saldo 1 de enero de 2019	-1,920,065,322,486.62	-3,719,208,413,484.29	0.00	0.00	-129,632,828.00	-5,639,403,368,798.91
Traslados del periodo	0.00	0.00	0.00	0.00	0.00	0.00
Ajustes periodos anteriores	0.00	1,659,023,394.00	0.00	0.00	0.00	1,659,023,394.00
Resultado del periodo	0.00	0.00	3,259,244,291,277.73	0.00	0.00	3,259,244,291,277.73
Saldo al 30 de noviembre de 2019	-1,920,065,322,486.62	-3,717,549,390,090.29	3,259,244,291,277.73	0.00	-129,632,828.00	-2,378,500,054,127.18
Saldo 1 de enero de 2018	-1,919,484,551,081.75	35,878,795,066.85	0.00	890,441,772,644.78	0.00	-993,163,983,370.12
Traslados del periodo	0.00	0.00	0.00	0.00	0.00	0.00
Ajustes periodos anteriores	0.00	-106,157,724.67	0.00	0.00	0.00	-106,157,724.67
Resultado del periodo	0.00	0.00	-4,035,163,044,137.82	0.00	0.00	-4,035,163,044,137.82
Saldo al 30 de noviembre de 2018	-1,919,484,551,081.75	35,772,637,342.18	-4,035,163,044,137.82	890,441,772,644.78	0.00	-5,028,433,185,232.61
Variación	-580,771,404.87	-3,753,322,027,432.47	7,294,407,335,415.54	-890,441,772,644.78	-129,632,828.00	2,649,933,131,105.42


JOSE TOBIÁS BETANCOURT LADINO
DIRECTOR EJECUTIVO
C.C. No. 17.312.734


LUÍS ALBERTO IBARRA GÓMEZ
SUBDIRECTOR FINANCIERO
C.C. No. 19.376.137


JULIO ALFONSO SANABRIA ALVIMENDRAS
CONTADOR

T.P No. 34265 - T