




**EL DIRECTOR EJECUTIVO, EL SUBDIRECTOR FINANCIERO Y EL
CONTADOR DE LA FISCALÍA GENERAL DE LA NACIÓN**

CERTIFICAN:

Que los estados contables de la Fiscalía General de la Nación, con fecha de corte a 31 de octubre de 2019, fueron tomados de los libros de contabilidad del consolidado nacional generados por el Sistema Integrado de Información Financiera SIIF Nación y se llevan de acuerdo con las normas de contabilidad pública, reglamentación, directrices e instrucciones impartidas por la Contaduría General de la Nación. Las cifras registradas reflejan la situación financiera, económica y social de la entidad.


Dada en Bogotá DC., a los veintidós (22) días del mes de noviembre de 2019.



JOSÉ TOBIÁS BETANCOURT LADINO
DIRECTOR EJECUTIVO
C.C. No. 17.312.734



LUÍS ALBERTO IBARRA GÓMEZ
SUBDIRECTOR FINANCIERO
C.C. No. 19.376.137




JULIO ALFONSO SANABRIA ALMENDRALES
CONTADOR
T.P No. 34265 - T





FISCALIA GENERAL DE LA NACIÓN
ESTADO DE SITUACIÓN FINANCIERA
PERÍODOS CONTABLES TERMINADOS EL 31/10/2019 Y 31/10/2018
(Cifras expresadas en pesos)

CÓDIGO	DESCRIPCIÓN	31/10/2019	31/10/2018	CÓDIGO	DESCRIPCIÓN	31/10/2019	31/10/2018
ACTIVO				PASIVO			
11	Efectivo	3,797,663,644.37	9,240,184,039.12	24	Cuentas por pagar	2,193,694,629,343.43	1,980,671,735,579.41
1105	Caja	190,500,000.00	4,284,077,500.00	2401	Adquisición de bienes y servicios nacionales	6,268,079,011.37	13,587,184,354.24
1110	Depósitos en Instituciones Financieras	3,607,163,644.37	4,956,106,539.12	2407	Recursos a favor de terceros	14,255,041,460.81	14,836,871,927.95
13	Cuentas por cobrar	86,672,350,258.18	74,983,102,238.01	2424	Descuentos de nómina	20,989,646,006.35	10,596,943,193.41
1311	Contribuciones Tasas e Ingresos No Tributarios	3,830,753,611.50	3,849,958,536.17	2436	Retención en la fuente e impuesto de timbre	10,191,510,195.00	8,056,650,287.00
1337	Transferencias por cobrar	61,103,512,819.15	52,734,085,664.12	2440	Impuestos, contribuciones y tasas	203,552,836.00	289,800.00
1384	Otras cuentas por cobrar	21,738,083,827.53	18,399,058,037.72	2460	Créditos judiciales	2,137,917,971,320.66	1,928,462,897,370.40
14	Préstamos por cobrar	861,610,143.88	2,048,649,640.85	2490	Otras cuentas por pagar	3,868,828,513.24	5,130,898,646.41
1415	Préstamos concedidos	861,610,143.88	2,048,649,640.85	25	Beneficios a los empleados	449,353,730,798.95	511,545,147,401.58
19	Otros Activos	8,775,766,197.66	19,792,989,412.47	2511	Beneficios a los empleados a corto plazo	443,972,846,407.76	510,556,509,402.58
1906	Avances y anticipos entregados	4,487,062,142.67	4,016,117,156.60	2512	Beneficios a los empleados a largo plazo	4,379,702,788.19	0.00
1908	Recursos entregados en administración	674,789,270.03	13,210,051,172.87	2514	Beneficios posempleo - pensiones	1,001,181,603.00	988,637,999.00
1909	Depósitos entregados en garantía	3,613,914,784.96	2,566,821,083.00	PASIVO CORRIENTE			
ACTIVO CORRIENTE		100,107,390,244.09	106,064,925,330.45	2,643,048,360,142.38			
15	Inventarios	0.00	228,927,889.00	27	Provisiones	4,578,038,122,412.69	3,886,312,416,483.74
16	Propiedades, planta y equipo	1,221,333,843,085.68	1,280,844,985,876.56	2701	Litigios y demandas	4,578,038,122,412.69	3,886,312,416,483.74
1605	Terrenos	523,135,173,484.56	513,124,622,581.36	PASIVO NO CORRIENTE			
1610	Semovientes y plantas	132,262,500.00	152,975,000.00	4,578,038,122,412.69			
1615	Construcciones en curso	44,615,901,683.36	42,663,211,347.00	7,221,086,482,555.07			
1635	Bienes muebles en bodega	5,991,842,269.16	13,396,944,020.04	TOTAL PASIVO			
1636	Propiedades, planta y equipo en mantenimiento	9,199,255,515.18	7,619,720,094.07	6,378,529,299,464.73			
1640	Edificaciones	433,521,256,313.00	441,607,171,430.00	PATRIMONIO			
1642	REPUESTOS	0.00	45,000,000.00	31	Patrimonio de las Entidades de Gobierno	-5,843,009,947,833.42	-4,916,284,847,954.42
1655	Maquinaria y equipo	32,352,715,556.79	31,215,551,803.85	3105	Capital fiscal	-1,920,065,322,486.62	-1,919,484,551,081.75
1660	Equipo médico y científico	71,374,445,858.79	70,957,166,258.64	3109	Resultados de ejercicios anteriores	-3,719,208,413,484.29	35,878,795,066.85
1665	Muebles, enseres y equipo de oficina	11,726,362,262.99	15,299,413,065.86		Resultados del ejercicio	-203,606,579,034.52	-3,923,120,864,584.30
1670	Equipos de comunicación y computación	100,851,548,681.15	146,360,062,944.44	3145	Impactos por la transición al nuevo marco de regulación	0.00	890,441,772,644.78
1675	Equipos de transporte, tracción y elevación	226,267,371,572.84	220,261,230,099.56	3151	Ganancias o Pérdidas por Planes de Beneficios a los	-129,632,828.00	0.00
1680	Equipos de comedor, cocina, despensa y hotelería	239,026,349.60	224,691,617.25	TOTAL PATRIMONIO			
1681	Bienes de arte y cultura	93,126,315.29	36,573,013.55	-5,843,009,947,833.42			
1685	Depreciación acumulada de propiedades, planta y equipo (cr)	-238,166,445,277.03	-222,119,347,399.06	-4,916,284,847,954.42			
19	Otros Activos	56,635,301,391.88	75,105,612,414.30	TOTAL PASIVO Y PATRIMONIO			
1905	Bienes y Servicios Pagados por Anticipado	87,741,919.00	0.00	1,378,076,534,721.65			
1926	Derechos en fideicomiso	32,844,378,459.06	32,657,722,028.88	1,462,244,451,510.31			
1951	Propiedades de inversión	0.00	7,488,859,180.00				
1970	Intangibles	48,213,749,970.61	53,907,109,296.89				
1975	Amortización acumulada de intangibles	-24,510,568,956.79	-18,948,078,091.47				
ACTIVO NO CORRIENTE		1,277,969,144,477.56	1,356,179,526,179.86				
TOTAL ACTIVO		1,378,076,534,721.65	1,462,244,451,510.31				

CUENTAS DE ORDEN DEUDORAS		0.00	0.00	CUENTAS DE ORDEN ACREEDORAS		0.00	0.00
81	Activos Contingentes	3,777,589,278.71	240,290,778,620.92	91	Pasivos Contingentes	38,960,904,284,560.60	41,890,271,207,680.60
8120	Litigios y mecanismos alternativos de solución de conflictos	3,581,371,278.71	3,581,371,278.71	9120	Litigios y mecanismos alternativos de solución de conflictos	38,960,026,433,185.00	41,889,393,356,305.00
8130	Bienes aprehendidos o incautados	196,218,000.00	236,709,407,342.21	9190	Otros pasivos contingentes	877,851,375.65	877,851,375.65
83	Deudoras de Control	142,811,046,098.65	61,246,419,546.45	93	Acreedoras de Control	231,034,153,463.68	268,994,515,934.99
8315	Bienes y derechos retirados	138,508,809,746.09	57,006,343,528.94	9306	Bienes recibidos en custodia	175,371,118,178.93	171,080,747,579.60
8347	Bienes entregados a terceros	31,588,000.00	31,588,000.00	9308	Recursos administrados en nombre de terceros	42,367,046,032.29	81,746,308,496.49
8355	Ejecución de proyectos de inversión	2,114,030,579.64	2,114,763,328.64	9325	Bienes aprehendidos o incautados	13,132,358,446.46	15,988,469,626.90
8361	Responsabilidades en proceso	2,128,799,998.92	2,065,906,913.87	9390	Otras cuentas acreedoras de control	163,630,806.00	178,990,232.00
8390	Otras cuentas deudoras de control	27,817,774.00	27,817,775.00				
89	Deudoras por Contra (CR)	-146,588,635,377.36	-301,537,198,167.37	99	Acreedoras por Contra (DB)	-39,191,938,438,024.30	-42,159,265,723,615.60
8905	Activos contingentes por contra (cr)	-3,777,589,278.71	-240,290,778,620.92	9905	Pasivos contingentes por contra (db)	-38,960,904,284,560.60	-41,890,271,207,680.60
8915	Deudoras de control por contra (cr)	-142,811,046,098.65	-61,246,419,546.45	9915	Acreedoras de control por contra (db)	-231,034,153,463.68	-268,994,515,934.99


 JOSÉ TOBIÁS BETANCOURT LADINO
 C.C. No. 17.312.734
 DIRECTOR EJECUTIVO

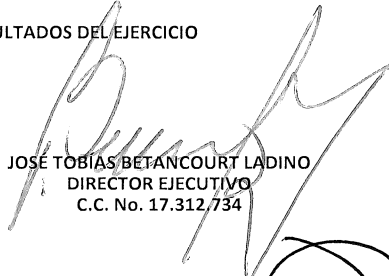

 LUIS ALBERTO IBARRA GÓMEZ
 SUBDIRECTOR FINANCIERO
 C.C. No. 19.376.137



 JULIO ALFONSO SANABRIA ALMENDRALES
 CONTADOR
 T.P. No. 34265 - T




FISCALIA GENERAL DE LA NACION
ESTADO RESULTADO
PERÍODOS CONTABLES TERMINADOS EL 31/10/2019 Y 31/10/2018
(Cifras expresadas en pesos)

CODIGO	DESCRIPCION	31/10/2019	31/10/2018
4	INGRESOS	\$ 3,882,498,955,787.37	\$ 3,080,737,030,885.98
	Ingresos de transacciones sin contraprestación	\$ 2,778,416,132,568.29	\$ 2,786,571,758,804.75
41	Ingresos fiscales	\$ 215,528,066.24	\$ 591,547,829.40
4110	No tributarios	\$ 215,528,066.24	\$ 591,547,829.40
43	VENTA DE SERVICIOS	\$ 1,580,000.00	\$ 0.00
4360	SERVICIOS DE DOCUMENTACIÓN E IDENTIFICACIÓN	\$ 1,580,000.00	\$ 0.00
44	Transferencias v subvenciones	\$ 69,042,079,037.77	\$ 63,362,991,013.52
4428	Otras transferencias	\$ 69,042,079,037.77	\$ 63,362,991,013.52
47	Operaciones interinstitucionales	\$ 2,709,156,945,464.28	\$ 2,722,617,219,961.83
4705	Fondos recibidos	\$ 2,607,439,111,204.28	\$ 2,705,856,227,212.63
4720	Devoluciones de ingreso	\$ 24,327,929.00	\$ 0.00
4722	Operaciones sin flujo de efectivo	\$ 101,693,506,331.00	\$ 16,746,278,660.20
	Ingresos de transacciones con contraprestación	\$ 1,104,082,823,219.08	\$ 294,165,272,081.23
48	Otros ingresos	\$ 1,104,082,823,219.08	\$ 294,165,272,081.23
4802	Financieros	\$ 9,385,189.00	\$ 17,082,944.54
4808	Ingresos diversos	\$ 1,104,073,438,030.08	\$ 294,148,189,136.69
5	GASTOS	\$ 4,086,105,534,821.88	\$ 7,003,857,895,470.28
51	De administración y operación	\$ 2,721,984,180,340.48	\$ 2,623,994,929,044.88
5101	Sueldos y salarios	\$ 1,382,694,695,618.00	\$ 1,331,258,305,815.88
5102	Contribuciones Imputadas	\$ 0.00	\$ 539,940,980.00
5103	Contribuciones efectivas	\$ 501,083,426,050.00	\$ 484,442,006,934.74
5104	Aportes sobre la nómina	\$ 48,076,569,000.00	\$ 47,653,740,699.00
5107	Prestaciones sociales	\$ 436,483,950,547.24	\$ 420,907,081,234.88
5108	Gastos de personal diversos	\$ 436,454,585.00	\$ 6,823,001,286.29
5111	Generales	\$ 349,780,330,679.24	\$ 324,615,845,866.09
5120	Impuestos, contribuciones y tasas	\$ 3,428,753,861.00	\$ 7,755,006,228.00
53	Deterioro, Depreciaciones, Amortizaciones y Provisiones	\$ 967,074,647,600.14	\$ 3,929,521,718,634.56
5360	Depreciación de propiedades, planta y equipo	\$ 54,351,649,766.92	\$ 47,174,280,654.04
5366	Amortización de activos intangibles	\$ 8,305,852,643.00	\$ 4,351,521,289.34
5368	Provisión litigios y demandas	\$ 904,417,145,190.22	\$ 3,877,995,916,691.18
57	Operaciones interinstitucionales	\$ 34,577,549,838.51	\$ 39,210,956,554.62
5705	Fondos entregados	\$ 0.00	\$ 22,986,795,555.00
5720	Operaciones de enlace	\$ 34,577,549,838.51	\$ 16,224,160,999.62
58	Otros Gastos	\$ 362,469,157,042.76	\$ 411,130,291,236.22
5803	Ajuste por Diferencia en Cambio	\$ 302,968.34	\$ 0.00
5804	Financieros	\$ 221,387,486,741.81	\$ 241,253,968,250.88
5890	Gastos diversos	\$ 141,077,766,290.60	\$ 169,876,322,985.34
5893	Devoluciones y Descuentos Ingresos Fiscales	\$ 3,601,042.00	\$ 0.00
	RESULTADOS DEL EJERCICIO	(\$ 203,606,579,034.52)	(\$ 3,923,120,864,584.30)


 JOSÉ TOBIÁS BETANCOURT LADINO
 DIRECTOR EJECUTIVO
 C.C. No. 17.312.734



 LUÍS ALBERTO BARRA GÓMEZ
 SUBDIRECTOR FINANCIERO
 C.C. No. 19.376.137



 JULIO ALFONSO SANABRIA ALMENDRALES
 CONTADOR
 T.P. No. 34265-T



FISCALÍA GENERAL DE LA NACIÓN
ESTADO DE CAMBIOS EN EL PATRIMONIO
PERÍODOS CONTABLES TERMINADOS EL 31/10/2019 Y 31/10/2018
(Cifras expresadas en pesos)

	Saldo a 31 de octubre de 2018	Saldo a 31 de octubre de 2019	Variación
Capital Fiscal	-1,919,484,551,081.75	-1,920,065,322,486.62	-580,771,404.87
Resultados ejercicios anteriores	35,878,795,066.85	-3,719,208,413,484.29	-3,755,087,208,551.14
Utilidades o Pérdidas del ejercicio	-3,923,120,864,584.30	-203,606,579,034.52	3,719,514,285,549.78
Impactos por la Transición al Nuevo Marco de Regulación	890,441,772,644.78	0.00	-890,441,772,644.78
Ganancias o pérdidas por planes de beneficios a los empleados	0.00	-129,632,828.00	-129,632,828.00
TOTAL PATRIMONIO	-4,916,284,847,954.42	-5,843,009,947,833.42	-926,725,099,879.01


JOSE TOBIÁS BETANCOURT LADINO
DIRECTOR EJECUTIVO
C.C. No. 17.312.734


LUIS ALBERTO IBARRA GÓMEZ
SUBDIRECTOR FINANCIERO
C.C. No. 19.376.137


JULIO ALFONSO SANABRIA ALMENDRALES
CONTADOR
T.P. No. 34265-T