

FISCALIA
GENERAL DE LA NACIÓN

**LA DIRECTORA EJECUTIVA, EL SUBDIRECTOR FINANCIERO Y EL
CONTADOR DE LA FISCALÍA GENERAL DE LA NACIÓN**

CERTIFICAN:

Que los estados contables de la Fiscalía General de la Nación, con fecha de corte a 31 de mayo de 2020, fueron tomados de los libros de contabilidad del consolidado nacional generados por el Sistema Integrado de Información Financiera SIIF Nación y se llevan de acuerdo con las normas de contabilidad pública, reglamentación, directrices e instrucciones impartidas por la Contaduría General de la Nación. Las cifras registradas reflejan la situación financiera, económica y social de la entidad.

Dada en Bogotá DC., a los veintinueve (29) días del mes de junio de 2020.

MARCELA MARÍA YEPES GÓMEZ
DIRECTORA EJECUTIVA
C.C. No. 30.318.689

LUÍS ALBERTO IBARRA GÓMEZ
SUBDIRECTOR FINANCIERO
C.C. No. 19.376.137

JULIO ALFONSO SANABRIA ALMENDRALES
CONTADOR
C.C. No. 71.625.217
T.P No. 34265 - T





FISCALÍA GENERAL DE LA NACIÓN
ESTADO DE SITUACIÓN FINANCIERA
PERÍODOS CONTABLES TERMINADOS EL 31/05/2020 Y 31/05/2019
(Cifras expresadas en pesos)


CÓDIGO	DESCRIPCIÓN	31/05/2020	31/05/2019	CÓDIGO	DESCRIPCIÓN	31/05/2020	31/05/2019
ACTIVO				PASIVO			
11	Efectivo	<u>4,534,513,591.21</u>	<u>3,488,046,516.88</u>	24	Cuentas por pagar	<u>2,319,817,517,044.51</u>	<u>2,125,102,901,147.91</u>
1105	Caja	2,130,500,000.00	182,500,000.00	2401	Adquisición de bienes y servicios nacionales	5,774,268,601.87	9,693,920,899.36
1110	Depósitos en Instituciones Financieras	2,265,145,877.20	3,305,546,516.88	2407	Recursos a favor de terceros	13,990,285,697.18	14,299,504,455.99
1132	Efectivo de Uso Restringido	138,867,714.01	0.00	2424	Descuentos de nomina	30,343,325,529.35	15,807,093,973.35
13	Cuentas por cobrar	<u>83,254,002,812.26</u>	<u>83,387,680,587.80</u>	2436	Retención en la fuente e impuesto de timbre	19,957,517,318.00	9,381,523,158.00
1311	Contribuciones Tasas e Ingresos No Tributarios	4,766,670,574.82	3,688,005,464.50	2440	Impuestos, contribuciones y tasas	0.00	47,835,035.00
1337	Transferencias por cobrar	58,583,704,170.00	61,521,468,147.75	2460	Créditos judiciales	2,245,690,523,394.72	2,058,253,153,391.97
1384	Otras cuentas por cobrar	19,903,628,067.44	18,178,206,975.55	2490	Otras cuentas por pagar	4,061,596,503.39	17,619,870,240.24
14	Prestamos por cobrar	<u>839,799,789.88</u>	<u>874,007,913.03</u>	25	Beneficios a los empleados	<u>387,895,662,680.59</u>	<u>366,912,641,724.08</u>
1415	Préstamos concedidos	839,799,789.88	874,007,913.03	2511	Beneficios a los empleados a corto plazo	380,380,274,501.59	360,661,290,678.89
19	Otros Activos	<u>6,754,360,499.22</u>	<u>11,429,419,980.58</u>	2512	Beneficios a los empleados a largo plazo	6,589,789,396.00	5,206,752,369.19
1905		0.00	87,741,919.00	2514	Beneficios posempleo - pensiones	925,598,783.00	1,044,598,676.00
1906	Avances y anticipos entregados	1,888,290,884.66	7,015,952,489.92	PASIVO CORRIENTE			
1908	Recursos entregados en administración	663,005,994.39	806,037,788.03	27	Provisiones	<u>1,677,104,301,359.98</u>	<u>4,599,656,610,985.14</u>
1909	Depósitos entregados en garantía	4,203,063,620.17	3,519,687,783.63	2701	Litigios y demandas	1,677,104,301,359.98	4,599,656,610,985.14
ACTIVO CORRIENTE				PASIVO NO CORRIENTE			
		<u>95,382,676,692.57</u>	<u>99,179,154,998.29</u>			<u>1,677,104,301,359.98</u>	<u>4,599,656,610,985.14</u>
				TOTAL PASIVO			
						<u>4,384,817,481,085.08</u>	<u>7,091,672,153,857.13</u>
				PATRIMONIO			
16	Propiedades, planta y equipo	<u>1,220,890,811,854.51</u>	<u>1,235,408,519,680.41</u>	31	Patrimonio de las Entidades de Gobierno	<u>-3,010,996,823,567.20</u>	<u>-5,698,905,591,978.34</u>
1605	Terrenos	525,237,289,685.56	523,541,373,484.56	3105	Capital fiscal	-1,920,065,322,486.62	-1,920,065,322,486.62
1610	Semovientes y plantas	162,412,500.00	136,262,500.00	3109	Resultados de ejercicios anteriores	-1,071,904,277,643.09	-3,727,411,532,912.62
1615	Construcciones en curso	42,474,980,369.36	44,237,944,097.36		Resultados del ejercicio	-18,897,590,609.49	-51,299,103,751.10
1635	Bienes muebles en bodega	8,250,603,542.68	7,664,315,382.43	3145	Impactos por la transición al nuevo marco de regulación	0.00	0.00
1636	Propiedades, planta y equipo en mantenimiento	12,714,769,752.44	8,649,909,277.81	3151	Ganancias o Pérdidas por Planes de Beneficios a los Empleados	-129,632,828.00	-129,632,828.00
1640	Edificaciones	433,253,378,719.00	433,521,256,313.00	TOTAL PATRIMONIO			
1655	Maquinaria y equipo	33,095,512,185.70	31,350,832,212.38			<u>-3,010,996,823,567.20</u>	<u>-5,698,905,591,978.34</u>
1660	Equipo médico y científico	74,897,646,466.12	68,042,937,569.90				
1665	Muebles, enseres y equipo de oficina	11,382,742,866.85	14,544,637,519.68				
1670	Equipos de comunicación y computación	115,007,384,389.38	115,448,633,157.14				
1675	Equipos de transporte, tracción y elevación	227,064,407,513.91	225,689,822,833.39				
1680	Equipos de comedor, cocina, despensa y hotelería	366,166,824.50	104,348,702.00				
1681	Bienes de arte y cultura	165,061,458.36	93,126,315.29				
1685	Depreciación acumulada de propiedades, planta y equipo (cr)	-263,153,191,902.80	-237,616,879,684.53				
1695	Deterioro acumulado de Propiedades, planta y equipo (Cr)	-28,352,516.55	0.00				
19	Otros Activos	<u>57,547,168,970.80</u>	<u>58,178,887,200.09</u>				
1926	Derechos en fideicomiso	33,003,344,945.34	32,714,040,828.93				
1970	Intangibles	49,623,633,729.04	50,245,281,280.66				
1975	Amortización acumulada de intangibles	-25,079,809,703.58	-24,780,434,909.50				
ACTIVO NO CORRIENTE				TOTAL PASIVO Y PATRIMONIO			
		<u>1,278,437,980,825.31</u>	<u>1,293,587,406,880.50</u>			<u>1,373,820,657,517.88</u>	<u>1,392,766,561,878.79</u>
TOTAL ACTIVO							
		<u>1,373,820,657,517.88</u>	<u>1,392,766,561,878.79</u>				

Handwritten signature and initials.

CUENTAS DE ORDEN DEUDORAS		0.00	0.00	CUENTAS DE ORDEN ACREEDORAS		0.00	0.00
81	Activos Contingentes	<u>3,777,589,278.71</u>	<u>4,275,253,228.71</u>	91	Pasivos Contingentes	<u>24,074,202,285,591.60</u>	<u>39,236,071,702,369.60</u>
8120	Litigios y mecanismos alternativos de solución de conflictos	3,581,371,278.71	3,581,371,278.71	9120	Litigios y mecanismos alternativos de solución de conflictos	24,073,324,434,216.00	39,235,171,522,659.00
8130	Bienes aprehendidos o incautados	196,218,000.00	693,881,950.00	9190	Otros pasivos contingentes	877,851,375.65	900,179,710.65
83	Deudoras de Control	<u>162,032,161,703.99</u>	<u>111,834,923,896.56</u>	93	Acreedoras de Control	<u>216,596,890,732.84</u>	<u>244,338,249,024.76</u>
8315	Bienes y derechos retirados	157,852,253,689.52	107,053,830,950.58	9306	Bienes recibidos en custodia	164,386,249,085.29	192,357,516,043.25
8347	Bienes entregados a terceros	15,794,000.00	31,588,000.00	9308	Recursos administrados en nombre de terceros	38,876,198,966.09	38,684,743,729.05
8355	Ejecución de proyectos de inversión	2,114,030,579.64	2,114,030,579.64	9325	Bienes aprehendidos o incautados	13,126,358,446.46	13,132,358,446.46
8361	Responsabilidades en proceso	2,022,265,660.83	2,607,656,592.34	9390	Otras cuentas acreedoras de control	208,084,235.00	163,630,806.00
8390	Otras cuentas deudoras de control	27,817,774.00	27,817,774.00				
89	Deudoras por Contra (CR)	<u>-165,809,750,982.70</u>	<u>-116,110,177,125.27</u>	99	Acreedoras por Contra (DB)	<u>-24,290,799,176,324.40</u>	<u>-39,480,409,951,394.40</u>
8905	Activos contingentes por contra (cr)	-3,777,589,278.71	-4,275,253,228.71	9905	Pasivos contingentes por contra (db)	-24,074,202,285,591.60	-39,236,071,702,369.60
8915	Deudoras de control por contra (cr)	-162,032,161,703.99	-111,834,923,896.56	9915	Acreedoras de control por contra (db)	-216,596,890,732.84	-244,338,249,024.76


 MARCELA MARÍA YEPES GÓMEZ
 DIRECTORA EJECUTIVA
 C.C. No. 30.318.689

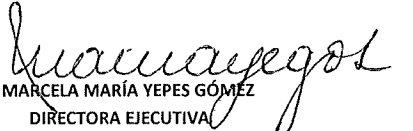

 LOIS ALBERTO IBARRA GÓMEZ
 SUBDIRECTOR FINANCIERO
 C.C. No. 19.376.137



 JULIO ALFONSO SANABRIA ALMENDRADES
 CONTADOR
 C.C. No. 71.625.217
 T.P. No. 34265 - T




FISCALÍA GENERAL DE LA NACIÓN
ESTADO DE CAMBIOS EN EL PATRIMONIO
PERÍODOS CONTABLES TERMINADOS EL 31/05/2020 Y 31/05/2019
(Cifras expresadas en pesos)

	Capital Fiscal	Resultados ejercicios anteriores	Utilidades o Pérdidas del ejercicio	Impactos por la Transición al Nuevo Marco de Regulación	Ganancias o pérdidas por planes de beneficios a los empleados	Total patrimonio
Saldo 1 de enero de 2020	-1,920,065,322,486.62	-1,071,938,104,917.69	0.00	0.00	-129,632,828.00	-2,992,133,060,232.31
Traslados del periodo	0.00	0.00	0.00	0.00	0.00	0.00
Ajustes periodos anteriores	0.00	33,827,274.60	0.00	0.00	0.00	33,827,274.60
Resultado del periodo	0.00	0.00	-18,897,590,609.49	0.00	0.00	-18,897,590,609.49
Saldo al 31 de mayo de 2020	-1,920,065,322,486.62	-1,071,904,277,643.09	-18,897,590,609.49	0.00	-129,632,828.00	-3,010,996,823,567.20
Saldo 1 de enero de 2019	-1,920,065,322,486.62	-3,727,231,811,533.76	0.00	0.00	-129,632,828.00	-5,647,426,766,848.38
Traslados del periodo	0.00	0.00	0.00	0.00	0.00	0.00
Ajustes periodos anteriores	0.00	-179,721,378.86	0.00	0.00	0.00	-179,721,378.86
Resultado del periodo	0.00	0.00	-51,299,103,751.10	0.00	0.00	-51,299,103,751.10
Saldo al 31 de mayo de 2019	-1,920,065,322,486.62	-3,727,411,532,912.62	-51,299,103,751.10	0.00	-129,632,828.00	-5,698,905,591,978.34
Variación	0.00	2,655,507,255,269.53	32,401,513,141.61	0.00	0.00	2,687,908,768,411.14


MARCELA MARÍA YEPES GÓMEZ
DIRECTORA EJECUTIVA
C.C. No. 30.318.689

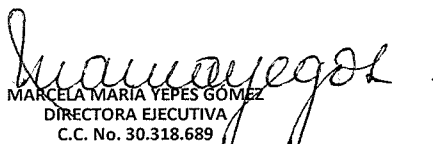

LUÍS ALBERTO IBARRA-GÓMEZ
SUBDIRECTOR FINANCIERO
C.C. No. 19.376.137



JULIO ALFONSO SANABRIA ALMENDRALES
CONTADOR
C.C. No. 71.625.217
T.P No. 34265 - T




FISCALÍA GENERAL DE LA NACIÓN
ESTADO RESULTADO
PERÍODOS CONTABLES TERMINADOS EL 31/05/2020 Y 31/05/2019
(Cifras expresadas en pesos)

CODIGO	DESCRIPCION	31/05/2020	31/05/2019
4	INGRESOS	<u>\$ 1,568,157,582,760.85</u>	<u>\$ 2,294,715,495,292.94</u>
	Ingresos de transacciones sin contraprestación	<u>\$ 1,373,234,419,045.63</u>	<u>\$ 1,301,761,416,832.24</u>
41	Ingresos fiscales	<u>\$ 30,905,096.00</u>	<u>\$ 59,005,326.00</u>
4110	No tributarios	\$ 30,905,096.00	\$ 59,005,326.00
43	VENTA DE SERVICIOS	<u>\$ 1,360,000.00</u>	<u>\$ 180,000.00</u>
4360	SERVICIOS DE DOCUMENTACIÓN E IDENTIFICACIÓN	\$ 1,360,000.00	\$ 180,000.00
44	Transferencias v subvenciones	<u>\$ 31,625,881,112.45</u>	<u>\$ 25,103,862,080.11</u>
4428	Otras transferencias	\$ 31,625,881,112.45	\$ 25,103,862,080.11
47	Operaciones interinstitucionales	<u>\$ 1,341,576,272,837.18</u>	<u>\$ 1,276,598,549,426.13</u>
4705	Fondos recibidos	\$ 1,277,176,182,639.18	\$ 1,228,205,199,336.13
4720	Devoluciones de ingreso	\$ 25,243,628.00	\$ 14,638,020.00
4722	Operaciones sin flujo de efectivo	\$ 64,374,846,570.00	\$ 48,378,712,070.00
	Ingresos de transacciones con contraprestación	<u>\$ 194,923,163,715.22</u>	<u>\$ 992,953,898,460.70</u>
48	Otros ingresos	<u>\$ 194,923,163,715.22</u>	<u>\$ 992,953,898,460.70</u>
4802	Financieros	\$ 812,226.28	\$ 9,801,923.00
4808	Ingresos diversos	\$ 194,922,351,488.94	\$ 992,944,096,537.70
5	GASTOS	<u>\$ 1,587,055,173,370.34</u>	<u>\$ 2,346,014,599,044.04</u>
51	De administración y operación	<u>\$ 1,368,115,368,984.10</u>	<u>\$ 1,220,133,869,842.13</u>
5101	Sueldos y salarios	\$ 726,766,141,765.00	\$ 656,683,923,366.00
5103	Contribuciones efectivas	\$ 240,006,027,259.00	\$ 208,966,217,932.00
5104	Aportes sobre la nómina	\$ 22,267,514,400.00	\$ 19,375,370,000.00
5107	Prestaciones sociales	\$ 231,338,671,879.80	\$ 180,437,120,415.37
5108	Gastos de personal diversos	\$ 3,948,740,964.00	\$ 52,210,896.00
5111	Generales	\$ 141,051,574,469.30	\$ 152,515,763,279.76
5120	Impuestos, contribuciones y tasas	\$ 2,736,698,247.00	\$ 2,103,263,953.00
53	Deterioro, Depreciaciones, Amortizaciones y Provisiones	<u>\$ 62,625,161,608.02</u>	<u>\$ 887,837,924,231.09</u>
5360	Depreciación de propiedades, planta y equipo	\$ 31,328,785,325.25	\$ 27,939,113,973.46
5366	Amortización de activos intangibles	\$ 4,689,051,248.59	\$ 4,319,712,753.47
5368	Provisión litigios y demandas	\$ 26,607,325,034.18	\$ 855,579,097,504.16
54	Transferencias v Subvenciones	<u>\$ 232,797,567.12</u>	<u>\$ 0.00</u>
5423	Otras Transferencias	\$ 232,797,567.12	\$ 0.00
57	Operaciones interinstitucionales	<u>\$ 18,300,182,688.60</u>	<u>\$ 5,885,779,499.16</u>
5720	Operaciones de enlace	\$ 18,300,182,688.60	\$ 5,885,779,499.16
58	Otros Gastos	<u>\$ 137,781,662,522.50</u>	<u>\$ 232,157,025,471.66</u>
5804	Financieros	\$ 97,338,594,081.11	\$ 107,793,281,578.17
5890	Gastos diversos	\$ 40,443,068,441.39	\$ 124,360,142,851.49
5893	Devoluciones y Descuentos Ingresos Fiscales	\$ 0.00	\$ 3,601,042.00
	RESULTADOS DEL EJERCICIO	<u>(\$ 18,897,590,609.49)</u>	<u>(\$ 51,299,103,751.10)</u>


MARCELA MARÍA YEPES GÓMEZ
DIRECTORA EJECUTIVA
C.C. No. 30.318.689


LUÍS ALBERTO IBARRA GÓMEZ
SUBDIRECTOR FINANCIERO
C.C. No. 19.376.137


JULIO ALFONSO SANABRIA ALMENDRALES
CONTADOR
C.C. No. 71.625.217
T.P. No. 34265-T