

FISCALIA GENERAL DE LA NACION
BALANCE GENERAL
A DICIEMBRE 31 DE 2017

(Cifras en pesos)

Código	DIC 2017	DIC 2016	Código	DIC 2017	DIC 2016
ACTIVO			PASIVO		
CORRIENTE			CORRIENTE		
	<u>110.315.351.744</u>	<u>105.580.304.796</u>		<u>2.188.529.564.770</u>	<u>1.239.397.322.838</u>
11 Efectivo	<u>2.736.374.066</u>	<u>3.576.036.756</u>	24 Cuentas por pagar	<u>1.785.980.131.492</u>	<u>938.323.785.914</u>
1105 Caja	0	0	2401 Adq. de bienes y servicios Nac.	Nota 23 65.211.600.435	57.580.246.237
1110 Depósitos en Inst. Financieras	Nota 1 2.736.374.066	3.576.036.756	2425 Acreedores	Nota 24 116.025.268.262	73.035.966.918
			2436 Retención en la fuente e imp. de timbre	16.924.395.825	12.915.450.670
			2440 Impuestos, contribuc. y tasas por pagar	26.251	0
			2460 Créditos judiciales	Nota 25 1.587.818.840.720	794.792.122.089
14 Deudores	<u>97.286.725.829</u>	<u>89.446.148.585</u>	25 Obligaciones laborales y de Segur. Soc.	<u>400.348.963.151</u>	<u>300.195.434.101</u>
1401 Ingresos no Tributarios	Nota 2 3.623.474.005	7.185.977.002	2505 Salarios y prestaciones sociales	Nota 26 400.348.963.151	300.195.434.101
1413 Transferencias Por Cobrar	Nota 3 23.109.954.710	28.025.596.983			
1420 Avances y anticipos entregados	Nota 4 3.607.601.450	4.301.977.851	29 Otros Pasivos	<u>2.200.470.126</u>	<u>878.102.823</u>
1424 Recursos entregados en Administración	Nota 5 49.807.231.213	33.883.099.836	2905 Recaudos a Favor de Terceros	2.200.470.126	878.102.823
1425 Depósitos Entregados en Garantía	1.138.564.941	0			
1470 Otros deudores	Nota 6 15.999.899.509	16.049.496.913	NO CORRIENTE	<u>271.827.037.692</u>	<u>225.888.781.598</u>
19 Otros activos	<u>10.292.251.850</u>	<u>12.558.119.455</u>	27 Pasivos estimados	<u>271.827.037.692</u>	<u>225.888.781.598</u>
1910 Cargos diferidos	10.292.251.850	12.558.119.455	2710 Provisión para contingencias	Nota 27 271.827.037.692	225.888.781.598
			2720 Provisión para pensiones	Nota 28 0	0
			TOTAL PASIVO	<u>2.460.356.602.462</u>	<u>1.465.286.104.436</u>

Handwritten signature/initials

FISCALIA GENERAL DE LA NACION

BALANCE GENERAL A DICIEMBRE 31 DE 2017


(Cifras en pesos)


Código	DIC 2017	DIC 2016	Código	DIC 2017	DIC 2016
ACTIVO NO CORRIENTE			PATRIMONIO		
	1.500.139.737.683	1.372.580.891.307		-849.901.513.034	12.875.091.667
16 Prop., planta y equipo	564.131.375.560	649.756.165.929	31 Hacienda pública		
1605 Terrenos	Nota 7 131.185.384.259	106.521.648.722	3105 Capital fiscal	-814.116.743.238	-545.607.163.481
1610 Semovientes	Nota 8 193.750.000	236.146.600	3110 Resultado del ejercicio	-913.009.345.222	-206.326.846.314
1620 Maquinaria, Planta y Equipo En Montaje	0	13.723.220.026	3115 Superávit por valorización	860.744.203.906	670.145.719.675
1635 Bienes muebles en bodega	Nota 9 11.772.152.720	13.756.820.940	3120 Superávit por donación	132.178.017.407	125.713.502.710
1636 Prop., planta y Eq. en mantenimiento	Nota 10 14.657.692.333	14.791.707.904	3125 Patrimonio público incorporado	108.320.470.378	61.874.658.470
1640 Edificaciones	Nota 11 328.838.709.717	314.080.916.721	3128 Provisiones, agotamiento, depreciaciones y amortizaciones	-224.018.116.265	-92.924.779.394
1655 Maquinaria y equipo	Nota 12 59.174.696.494	57.147.343.932			
1660 Equipo médico y científico	Nota 13 81.769.418.456	63.615.878.766			
1665 Muebles, enseres y Eq. de Of.	Nota 14 108.799.917.845	106.949.631.154			
1670 Equipos de comunic. y comput.	Nota 15 275.475.243.756	249.477.444.952			
1675 Eq. de Transp., tracción y Elev.	Nota 16 251.794.050.201	244.551.693.387			
1680 Eq. de comedor, coc., desp. y hot.	Nota 17 1.991.907.171	1.938.170.375			
1682 Propiedades de Inversión	Nota 18 1.727.276.372	1.432.906.455			
1685 Depreciación acumulada	Nota 19 -550.508.539.799	-503.733.365.968			
1686 Amortización Acumulada	Nota 20 -100.176.910	-132.575.689			
1695 Provisiones para protección de propiedades, planta y equipo	Nota 21 -152.640.107.054	-34.601.422.347			
17 Bienes de Uso Publico e Historico y Culturales	9.652.800	9.652.800			
1715 Obras de Arte	9.652.800	9.652.800			
19 Otros activos	935.998.709.323	722.815.072.578			
1905 Bienes y Servicios Pag. Por Ant.	46.400	32.195.029			
1915 Obras y mejoras en propiedad ajena	0	4.138.987.706			
1920 Bienes entregados a terceros	261.403.285	261.403.285			
1925 Amortización acumulada de bienes entregados a terceros	-261.403.285	-261.403.285			
1926 Derechos en Fideicomiso	Nota 22 40.147.582.779	23.146.242.076			
1960 Bienes de arte y cultura	522.912.507	365.499.422			
1970 Intangibles	70.961.433.096	56.476.423.448			
1975 Amort. acumulada de intangibles	-36.377.469.366	-31.489.994.779			
1999 Valorizaciones	860.744.203.906	670.145.719.675			
TOTAL ACTIVO	1.610.455.089.427	1.478.161.196.103	TOTAL PASIVO Y PATRIMONIO	1.610.455.089.427	1.478.161.196.103

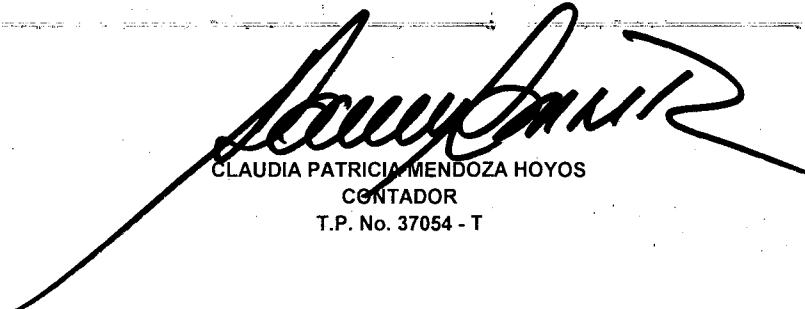
**FISCALIA GENERAL DE LA NACION
BALANCE GENERAL
A DICIEMBRE 31 DE 2017**

(Cifras en pesos)

Código		DIC 2017	DIC 2016	Código		DIC 2017	DIC 2016
CUENTAS DE ORDEN DEUDORAS				CUENTAS DE ORDEN ACREEDORAS			
		<u>0</u>	<u>0</u>			<u>0</u>	<u>0</u>
81	Derechos contingentes	Nota 39 217.823.008.779	193.727.466.662	91	Responsabilidades contingentes	Nota 41 41.490.621.514.452	43.125.315.554.533
83	Deudoras de control	Nota 40 9.258.561.221	6.747.785.665	93	Acreedoras de control	Nota 42 262.168.446.086	253.009.925.857
89	Deudoras por contra (CR)	-227.081.570.000	-200.475.252.328	99	Acreedoras por contra (DB)	-41.752.789.960.539	-43.378.325.480.390


NÉSTOR HUMBERTO MARTÍNEZ NEIRA
FISCAL GENERAL DE LA NACION


JOSE TOBIAS BETANCOURT LADINO
DIRECTOR EJECUTIVO


CLAUDIA PATRICIA MENDOZA HOYOS
CONTADOR
T.P. No. 37054 - T


LUIS ALBERTO BARRA GÓMEZ
SUBDIRECTOR FINANCIERO

* Ver certificación anexa.

any

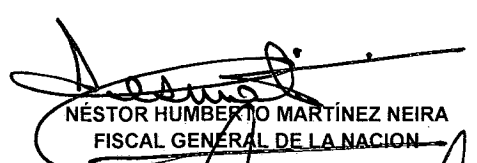
FISCALIA GENERAL DE LA NACION
ESTADO DE ACTIVIDAD FINANCIERA ECONOMICA Y SOCIAL
A DICIEMBRE 31 DE 2017
(Cifras en pesos)

Código		DIC 2017	DIC 2016
INGRESOS OPERACIONALES		<u>3.134.743.871.902</u>	<u>2.896.243.620.169</u>
41	Ingresos fiscales	<u>905.882.918</u>	<u>993.886.804</u>
4110	No tributarios	915.702.508	993.886.804
4195	Devoluciones y Descuentos (DB)	-9.819.590	0
42	Venta de Bienes	<u>500.000</u>	<u>0</u>
4210	Bienes Comercializados	500.000	0
44	Transferencias	<u>43.688.130.840</u>	<u>58.003.505.725</u>
4428	Otras Transferencias	43.688.130.840	58.003.505.725
47	Operaciones Interinstitucionales	<u>3.146.821.737.795</u>	<u>2.882.284.097.738</u>
4705	Fondos recibidos	3.142.225.359.305	2.877.630.058.466
4720	Operaciones de enlace	11.655.816	1.721.009
4722	Operaciones sin flujo de efectivo	4.584.722.674	4.652.318.263
57	Operaciones Interinstitucionales	<u>56.672.379.651</u>	<u>45.037.870.098</u>
5705	Fondos Entregados	39.655.356.575	11.368.476.367
5720	Operaciones de enlace	9.725.023.076	1.356.280.155
5722	Operaciones sin flujo de efectivo	7.292.000.000	32.313.113.576
GASTOS OPERACIONALES		<u>3.571.451.362.897</u>	<u>3.087.879.906.931</u>
51	De administración	<u>609.322.578.368</u>	<u>463.148.566.533</u>
5101	Sueldos y salarios	430.752.050.039	231.769.443.306
5102	Contribuciones imputadas	105.812.268	104.104.287
5103	Contribuciones efectivas	84.709.553.705	52.214.138.642
5104	Aportes sobre la nómina	10.104.647.347	7.162.351.575
5111	Generales	82.645.880.746	166.839.138.349
5120	Impuestos contribuciones y tasas	1.004.634.262	5.059.390.373
52	De operación	<u>2.608.761.538.133</u>	<u>2.364.137.926.752</u>
5202	Sueldos y salarios	1.685.425.544.946	1.596.412.493.008
5203	Contribuciones Imputadas	183.939	16.697.025
5204	Contribuciones efectivas	492.525.665.643	461.945.507.814
5207	Aportes sobre la nómina	48.987.596.542	47.680.786.131
5211	Generales	375.919.239.240	255.363.500.084
5220	Impuestos contribuciones y tasas	5.903.307.823	2.718.942.690

M
2014
93

FISCALIA GENERAL DE LA NACION
ESTADO DE ACTIVIDAD FINANCIERA ECONOMICA Y SOCIAL
A DICIEMBRE 31 DE 2017
(Cifras en pesos)

Código		DIC 2017	DIC 2016
53	Prov., Depreciaciones y Amort.	<u>353.367.246.397</u>	<u>260.593.413.646</u>
5314	Provisión para contingencias Nota 36	353.367.246.397	260.593.413.646
	EXCEDENTE (DÉFICIT) OPERACIONAL	<u>-436.707.490.995</u>	<u>-191.636.286.761</u>
48	OTROS INGRESOS	<u>107.822.758.310</u>	<u>62.174.749.757</u>
4805	Financieros Nota 34	1.146.766.454	2.095.782.209
4808	Otros ingresos ordinarios	4.669.253.024	3.281.760.884
4810	Extraordinarios	96.227.366.275	50.088.501.135
4815	Ajuste de ejercicios anteriores	5.779.372.557	6.708.705.529
	SALDO NETO CONSOL. CUENTAS RESULT. (DB)	<u>-328.884.732.685</u>	<u>-129.461.537.005</u>
58	OTROS GASTOS	<u>584.124.612.537</u>	<u>76.865.309.310</u>
5801	Intereses Nota 38	522.251.800.138	28.012.971.603
5802	Comisiones	0	608.456
5805	Financieros	5.828.502	0
5808	Otros gastos ordinarios	57.941.999.352	46.412.103.526
5810	Extraordinarios	840.952.692	470.569.973
5815	Ajustes de ejercicios anteriores	3.084.031.854	1.969.055.751
	EXCEDENTE O (DÉFICIT) DEL EJERCICIO	<u>-913.009.345.222</u>	<u>-206.326.846.314</u>
	EXCEDENTE (DÉFICIT) DEL EJERCICIO	<u>-913.009.345.222</u>	<u>-206.326.846.314</u>


NÉSTOR HUMBERTO MARTÍNEZ NEIRA
FISCAL GENERAL DE LA NACION


JOSÉ TOBIÁS BETANCOURT LADINO
DIRECTOR EJECUTIVO


CLAUDIA PATRICIA MENDOZA HOYOS
CONTADOR
T.P. No. 37054 - T


LUIS ALBERTO URBARRÁ GÓMEZ
SUBDIRECTOR FINANCIERO

* Ver certificación anexa.

FISCALIA GENERAL DE LA NACION
ESTADO DE CAMBIOS EN EL PATRIMONIO
A DICIEMBRE 31 DE 2017

SALDO DEL PATRIMONIO A DICIEMBRE 31 DE 2016	(1)	12.875.091.667
VARIACIONES PATRIMONIALES DURANTE 2017	(2)	-862.776.604.702
SALDO DEL PATRIMONIO A DICIEMBRE 31 DE 2017	(3)	-849.901.513.034

DETALLE DE LAS VARIACIONES PATRIMONIALES

INCREMENTOS:	(4)	243.508.810.835
DISMINUCIONES:	(5)	-1.106.285.415.537
PARTIDAS SIN MOVIMIENTO		0



NÉSTOR HUMBERTO MARTÍNEZ NEIRA
FISCAL GENERAL DE LA NACION



JOSÉ TOBIÁS BETANCOURT LADINO
DIRECTOR EJECUTIVO



CLAUDIA PATRICIA MENDOZA HOYOS
CONTADOR
T.P. No. 37054 - T



LUIS ALBERTO IBARRA GÓMEZ
SUBDIRECTOR FINANCIERO