


FISCALIA
GENERAL DE LA NACION


**EL DIRECTOR EJECUTIVO, EL SUBDIRECTOR FINANCIERO Y EL
CONTADOR DE LA FISCALÍA GENERAL DE LA NACIÓN**

CERTIFICAN:

Que los estados contables de la Fiscalía General de la Nación, con fecha de corte a 30 de septiembre de 2019, fueron tomados de los libros de contabilidad del consolidado nacional generados por el Sistema Integrado de Información Financiera SIIF Nación y se llevan de acuerdo con las normas de contabilidad pública, reglamentación, directrices e instrucciones impartidas por la Contaduría General de la Nación. Las cifras registradas reflejan la situación financiera, económica y social de la entidad.

Dada en Bogotá DC., a los veintinueve (29) días del mes de octubre de 2019.


JOSÉ TOBIÁS BETANCOURT LADINO
DIRECTOR EJECUTIVO
C.C. No. 17.312.734


LUÍS ALBERTO IBARRA GÓMEZ
SUBDIRECTOR FINANCIERO
C.C. No. 19.376.137


JULIO ALFONSO SANABRIA ALMENDRALES
CONTADOR
T.P No. 34265 - T




FISCALIA GENERAL DE LA NACIÓN
ESTADO DE SITUACIÓN FINANCIERA
PERÍODOS CONTABLES TERMINADOS EL 30/09/2019 Y 30/09/2018
(Cifras expresadas en pesos)


CÓDIGO	DESCRIPCIÓN	30/09/2019	30/09/2018	CÓDIGO	DESCRIPCIÓN	30/09/2019	30/09/2018
ACTIVO				PASIVO			
11	Efectivo	6,982,443,796.95	24,455,170,764.30	24	Cuentas por pagar	2,169,050,808,089.53	1,765,527,499,540.38
1105	Caja	190,500,000.00	4,280,840,000.00	2401	Adquisición de bienes y servicios nacionales	3,397,657,831.81	10,861,829,373.92
1110	Depósitos en Instituciones Financieras	6,791,943,796.95	20,174,330,764.30	2407	Recursos a favor de terceros	14,191,052,704.39	17,062,827,342.13
13	Cuentas por cobrar	85,284,654,834.46	70,993,159,633.03	2424	Descuentos de nomina	21,176,565,569.35	15,086,470,174.41
1311	Contribuciones Tasas e Ingresos No Tributarios	3,797,412,208.50	3,849,958,536.17	2436	Retención en la fuente e impuesto de timbre	10,190,043,296.00	7,241,196,294.00
1337	Transferencias por cobrar	61,007,917,417.44	47,504,416,630.14	2440	Impuestos, contribuciones y tasas	0.00	1,374,408.00
1384	Otras cuentas por cobrar	20,479,325,208.52	19,638,784,466.72	2460	Créditos judiciales	2,116,674,242,894.58	1,711,213,959,875.44
14	Préstamos por cobrar	862,904,494.88	2,043,225,615.85	2490	Otras cuentas por pagar	3,421,245,793.40	4,059,842,072.88
1415	Préstamos concedidos	862,904,494.88	2,043,225,615.85	25	Beneficios a los empleados	408,670,500,650.13	491,580,542,316.79
19	Otros Activos	9,148,331,834.73	19,680,533,228.47	2511	Beneficios a los empleados a corto plazo	403,023,014,680.94	490,585,855,053.79
1906	Avances y anticipos entregados	4,859,627,779.74	4,784,637,885.60	2512	Beneficios a los empleados a largo plazo	4,640,191,731.19	0.00
1908	Recursos entregados en administración	674,789,270.03	13,609,547,484.87	2514	Beneficios posempleo - pensiones	1,007,294,238.00	994,687,263.00
1909	Depósitos entregados en garantía	3,613,914,784.96	1,286,347,858.00	PASIVO CORRIENTE			
ACTIVO CORRIENTE				PASIVO NO CORRIENTE			
		102,278,334,961.02	117,172,089,241.65			2,577,721,308,739.66	2,257,108,041,857.17
16	Propiedades, planta y equipo	1,221,962,835,566.78	1,284,640,436,854.84	27	Provisiones	4,581,018,538,463.08	506,432,659,256.96
1605	Terrenos	523,135,173,484.56	513,124,622,581.36	2701	Litigios y demandas	4,581,018,538,463.08	506,432,659,256.96
1610	Semovientes y plantas	132,262,500.00	56,000,000.00	PASIVO NO CORRIENTE			
1615	Construcciones en curso	44,237,944,097.36	42,569,327,698.00			4,581,018,538,463.08	506,432,659,256.96
1635	Bienes muebles en bodega	7,052,104,537.05	14,064,683,228.06			7,158,739,847,202.74	2,763,540,701,114.13
1636	Propiedades, planta y equipo en mantenimiento	9,240,124,505.40	6,616,926,124.96	PATRIMONIO			
1640	Edificaciones	433,521,256,313.00	441,607,171,430.00	31	Patrimonio de las Entidades de Gobierno	-5,777,134,380,846.61	-1,285,949,866,862.86
1642	REPUESTOS	0.00	45,000,000.00	3105	Capital fiscal	-1,920,065,322,486.62	-1,919,484,551,081.75
1655	Maquinaria y equipo	32,273,520,277.71	31,654,603,284.17	3109	Resultados de ejercicios anteriores	-3,719,200,042,579.29	35,878,795,066.85
1660	Equipo médico y científico	69,238,228,919.42	71,685,387,309.20			-137,739,382,952.70	-292,785,883,492.74
1665	Muebles, enseres y equipo de oficina	11,545,666,442.99	15,335,845,095.08	3145	Impactos por la transición al nuevo marco de regulación	0.00	890,441,772,644.78
1670	Equipos de comunicación y computación	102,174,998,573.06	146,199,340,247.83	3151	Ganancias o Pérdidas por Planes de Beneficios a los	-129,632,828.00	0.00
1675	Equipos de transporte, tracción y elevación	225,176,535,743.61	219,453,433,356.97	TOTAL PATRIMONIO			
1680	Equipos de comedor, cocina, despensa y hotelería	173,953,220.02	224,691,617.25			-5,777,134,380,846.61	-1,285,949,866,862.86
1681	Bienes de arte y cultura	93,126,315.29	0.00				
1685	Depreciación acumulada de propiedades, planta y equipo (cr)	-236,032,059,362.69	-218,033,168,131.59				
19	Otros Activos	57,364,295,828.33	75,778,308,154.78				
1905	Bienes y Servicios Pagados por Anticipado	87,741,919.00	0.00				
1926	Derechos en fideicomiso	32,826,507,125.83	32,716,893,304.31				
1951	Propiedades de inversión	0.00	7,488,859,180.00				
1970	Intangibles	48,394,405,459.81	53,691,988,384.74				
1975	Amortización acumulada de intangibles	-23,944,358,676.31	-18,119,432,714.27				
ACTIVO NO CORRIENTE		1,279,327,131,395.11	1,360,418,745,009.62				
TOTAL ACTIVO		1,381,605,466,356.13	1,477,590,834,251.27	TOTAL PASIVO Y PATRIMONIO		1,381,605,466,356.13	1,477,590,834,251.27

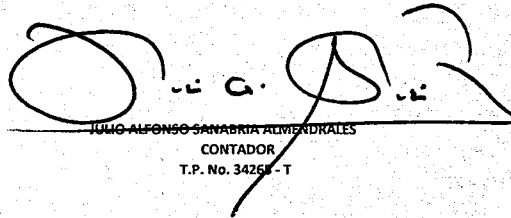
Handwritten signature and initials.

CUENTAS DE ORDEN DEUDORAS		0.00	0.00
81	Activos Contingentes	3,777,589,278.71	236,243,706,771.10
8120	Litigios y mecanismos alternativos de solución de conflictos	3,581,371,278.71	3,581,371,278.71
8130	Bienes aprehendidos o incautados	196,218,000.00	232,662,335,492.39
83	Deudoras de Control	140,321,488,661.88	58,891,355,737.33
8315	Bienes y derechos retirados	136,179,485,200.90	54,600,273,602.03
8347	Bienes entregados a terceros	31,588,000.00	31,588,000.00
8355	Ejecución de proyectos de inversión	2,114,030,579.64	2,114,763,328.64
8361	Responsabilidades en proceso	1,968,567,107.34	2,116,913,031.66
8390	Otras cuentas deudoras de control	27,817,774.00	27,817,775.00
89	Deudoras por Contra (CR)	-144,099,077,940.59	-295,135,062,508.43
8905	Activos contingentes por contra (cr)	-3,777,589,278.71	-236,243,706,771.10
8915	Deudoras de control por contra (cr)	-140,321,488,661.88	-58,891,355,737.33


 JOSÉ TOBIÁS BETANCOURT LADINO
 C.C. No. 17.312.734
 DIRECTOR EJECUTIVO

CUENTAS DE ORDEN ACREEDORAS		0.00	0.00
91	Pasivos Contingentes	38,960,904,284,560.60	40,629,216,341,959.60
9120	Litigios y mecanismos alternativos de solución de conflictos	38,960,026,433,185.00	40,628,338,490,584.00
9190	Otros pasivos contingentes	877,851,375.65	877,851,375.65
93	Acreedoras de Control	236,289,786,292.92	270,906,580,790.09
9306	Bienes recibidos en custodia	180,693,229,276.93	171,901,052,906.70
9308	Recursos administrados en nombre de terceros	42,300,567,763.53	81,581,638,643.49
9325	Bienes aprehendidos o incautados	13,132,358,446.46	17,282,767,626.90
9390	Otras cuentas acreedoras de control	163,630,806.00	141,121,613.00
99	Acreedoras por Contra (DB)	-39,197,194,070,853.60	-40,900,122,922,749.70
9905	Pasivos contingentes por contra (db)	-38,960,904,284,560.60	-40,629,216,341,959.60
9915	Acreedoras de control por contra (db)	-236,289,786,292.92	-270,906,580,790.09


 LUIS ALBERTO BARRÁ GÓMEZ
 SUBDIRECTOR FINANCIERO
 C.C. No. 19.376.137


 JULIO ALFONSO SANABRIA ALMEIDA
 CONTADOR
 T.P. No. 34261 - T



FISCALIA GENERAL DE LA NACION
ESTADO RESULTADO
PERÍODOS CONTABLES TERMINADOS EL 30/09/2019 Y 30/09/2018
(Cifras expresadas en pesos)

CODIGO	DESCRIPCION	30/09/2019	30/09/2018
4	INGRESOS	\$ 3,615,121,758,838.50	\$ 2,804,478,232,293.48
	Ingresos de transacciones sin contraprestación	\$ 2,515,454,686,520.78	\$ 2,517,743,982,476.99
41	Ingresos fiscales	\$ 180,427,499.75	\$ 586,311,384.40
4110	No tributarios	\$ 180,427,499.75	\$ 586,311,384.40
43	VENTA DE SERVICIOS	\$ 1,480,000.00	\$ 0.00
4360	SERVICIOS DE DOCUMENTACIÓN E IDENTIFICACIÓN	\$ 1,480,000.00	\$ 0.00
44	Transferencias v subvenciones	\$ 60,530,625,506.51	\$ 56,867,695,606.81
4428	Otras transferencias	\$ 60,530,625,506.51	\$ 56,867,695,606.81
47	Operaciones interinstitucionales	\$ 2,454,742,153,514.52	\$ 2,460,289,975,485.78
4705	Fondos recibidos	\$ 2,362,531,818,254.52	\$ 2,453,674,974,738.58
4720	Devoluciones de ingreso	\$ 24,327,929.00	\$ 0.00
4722	Operaciones sin flujo de efectivo	\$ 92,186,007,331.00	\$ 6,606,169,022.20
	Ingresos de transacciones con contraprestación	\$ 1,099,667,072,317.72	\$ 286,734,249,816.49
48	Otros ingresos	\$ 1,099,667,072,317.72	\$ 286,734,249,816.49
4802	Financieros	\$ 9,831,496.00	\$ 3,327,763,829.71
4808	Ingresos diversos	\$ 1,099,657,240,821.72	\$ 283,406,485,986.78
5	GASTOS	\$ 3,752,861,141,791.20	\$ 3,097,264,115,786.22
51	De administración y operación	\$ 2,421,814,042,612.82	\$ 2,329,825,201,694.96
5101	Sueldos y salarios	\$ 1,241,696,074,648.00	\$ 1,214,398,803,183.88
5102	Contribuciones Imputadas	\$ 0.00	\$ 537,920,813.00
5103	Contribuciones efectivas	\$ 443,686,645,962.00	\$ 425,188,387,611.74
5104	Aportes sobre la nómina	\$ 42,771,055,400.00	\$ 42,109,459,999.00
5107	Prestaciones sociales	\$ 384,304,887,968.42	\$ 360,693,250,654.59
5108	Gastos de personal diversos	\$ 403,217,942.00	\$ 5,543,060,133.29
5111	Generales	\$ 305,840,742,477.40	\$ 278,092,635,301.46
5120	Impuestos, contribuciones y tasas	\$ 3,111,418,215.00	\$ 3,261,683,998.00
53	Deterioro, Depreciaciones, Amortizaciones y Provisiones	\$ 960,896,411,874.23	\$ 536,524,663,828.29
5360	Depreciación de propiedades, planta y equipo	\$ 48,959,126,682.73	\$ 41,568,127,283.12
5366	Amortización de activos intangibles	\$ 7,520,140,001.28	\$ 3,522,875,912.14
5368	Provisión litigios y demandas	\$ 904,417,145,190.22	\$ 491,433,660,633.03
57	Operaciones interinstitucionales	\$ 29,301,380,256.04	\$ 38,396,129,063.96
5705	Fondos entregados	\$ 0.00	\$ 22,986,795,555.00
5720	Operaciones de enlace	\$ 29,301,380,256.04	\$ 15,409,333,508.96
58	Otros Gastos	\$ 340,849,307,048.12	\$ 192,518,121,199.01
5803	Ajuste por Diferencia en Cambio	\$ 302,968.34	\$ 0.00
5804	Financieros	\$ 201,381,367,092.86	\$ 23,776,893,100.77
5890	Gastos diversos	\$ 139,464,035,944.91	\$ 168,741,228,098.24
5893	Devoluciones y Descuentos Ingresos Fiscales	\$ 3,601,042.00	\$ 0.00
	RESULTADOS DEL EJERCICIO	(\$ 137,739,382,952.70)	(\$ 292,785,883,492.74)

JOSÉ TOBIAS BETANCOURT LADINO
DIRECTOR EJECUTIVO
C.C. No. 17.312.734


LUÍS ALBERTO IBARRA GÓMEZ
SUBDIRECTOR FINANCIERO
C.C. No. 19.376.137


JULIO ALFONSO SANABRIA ALMENDRALES
CONTADOR
T.P. No. 32265-T

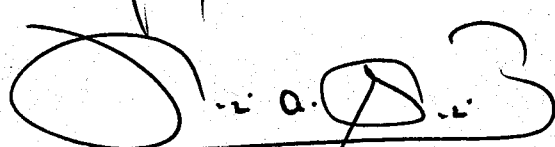


FISCALÍA GENERAL DE LA NACIÓN
ESTADO DE CAMBIOS EN EL PATRIMONIO
PERÍODOS CONTABLES TERMINADOS EL 30/09/2019 Y 30/09/2018
(Cifras expresadas en pesos)

	Saldo a 30 de septiembre de 2018	Saldo a 30 de septiembre de 2019	Variación
Capital Fiscal	-1,919,484,551,081.75	-1,920,065,322,486.62	-580,771,404.87
Resultados ejercicios anteriores	35,878,795,066.85	-3,719,200,042,579.29	-3,755,078,837,646.14
Utilidades o Pérdidas del ejercicio	-292,785,883,492.74	-137,739,382,952.70	155,046,500,540.04
Impactos por la Transición al Nuevo Marco de Regulación	890,441,772,644.78	0.00	-890,441,772,644.78
Ganancias o pérdidas por planes de beneficios a los empleados	0.00	-129,632,828.00	-129,632,828.00
TOTAL PATRIMONIO	-1,285,949,866,862.86	-5,777,134,380,846.61	-4,491,184,513,983.75


JOSE TOBIAS RETAMAL VALDINO
DIRECTOR EJECUTIVO
C.C. No. 17.312.734


LUIS ALBERTO BARRA GÓMEZ
SUBDIRECTOR FINANCIERO
C.C. No. 19.376.137


JULIO ALFONSO SANABRIA ALMENDRALES
CONTADOR
T.P. No. 34765-T