


FISCALIA
GENERAL DE LA NACION


**EL DIRECTOR EJECUTIVO, EL SUBDIRECTOR FINANCIERO Y EL
CONTADOR DE LA FISCALÍA GENERAL DE LA NACIÓN**

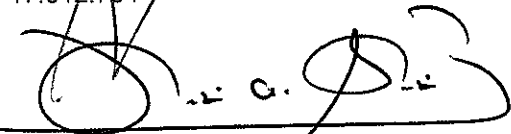
CERTIFICAN:

Que los estados contables de la Fiscalía General de la Nación, con fecha de corte a 31 de agosto de 2019, fueron tomados de los libros de contabilidad del consolidado nacional generados por el Sistema Integrado de Información Financiera SIIF Nación y se llevan de acuerdo con las normas de contabilidad pública, reglamentación, directrices e instrucciones impartidas por la Contaduría General de la Nación. Las cifras registradas reflejan la situación financiera, económica y social de la entidad.

Dada en Bogotá DC., a los diecinueve (19) días del mes de septiembre de 2019.


JOSE TORIBIO BETANCOURT LADINO
DIRECTOR EJECUTIVO
C.C. No. 17.312.734


LUIS ALBERTO IBARRA GÓMEZ
SUBDIRECTOR FINANCIERO
C.C. No. 19.376.137



JULIO ALFONSO SANABRIA ALMENDRALES
CONTADOR
T.P No. 34265 - T

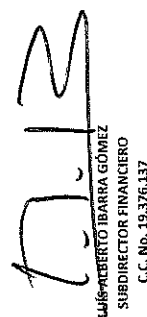



FISCALIA GENERAL DE LA NACIÓN
ESTADO DE SITUACIÓN FINANCIERA
PERÍODOS CONTABLES TERMINADOS EL 31/08/2019 Y 31/08/2018
(Cifras expresadas en pesos)

CÓDIGO	DESCRIPCIÓN	31/08/2019	31/08/2018	CÓDIGO	DESCRIPCIÓN	31/08/2019	31/08/2018
ACTIVO							
11	Efectivo	3,669,084,587.28	35,700,041,109.06	24	Cuentas por pagar	2,170,587,889,001.83	1,736,010,210,573.35
1105	Caja	188,506,000.00	4,729,840,000.00	2401	Adquisición de Bienes y servicios nacionales	2,996,890,808.70	14,872,023,544.38
1110	Depósitos en Instituciones Financieras	3,480,584,587.28	10,970,201,109.06	2407	Recusos a favor de terceros	14,143,893,240.39	12,428,841,024.80
				2424	Descuentos de nomina	28,980,563,616.35	15,359,536,739.41
13	Cuentas por cobrar	79,415,141,407.59	59,998,475,715.90	2436	Retención en la fuente e impuesto de timbre	10,082,177,545.00	7,864,419,297.00
1311	Contribuciones Tasa e Ingresos No Tributarios	3,691,307,558.50	3,807,146,092.17		Impuestos, contribuciones y tasas	0.00	15,670,022.00
1317	Transferencias por cobrar	55,236,705,604.57	37,954,838,731.10	2460	Créditos judiciales	2,107,993,389,530.15	1,680,161,689,174.35
1384	Otras cuentas por cobrar	20,487,131,244.52	18,236,490,892.63	2490	Otras cuentas por pagar	6,391,034,261.24	5,308,030,771.41
14	Préstamos por cobrar	863,210,509.88	2,053,885,561.85	25	Beneficios a los empleados	383,105,286,697.74	521,660,835,964.43
1415	Préstamos concedidos	863,210,509.88	2,053,885,561.85	2511	Beneficios a los empleados a corto plazo	377,277,390,269.55	520,660,099,437.43
19	Otros Activos	9,357,418,114.66	71,219,760,432.00	2512	Beneficios a los empleados a largo plazo	4,816,070,133.19	0.00
1906	Avances y anticipos entregados	5,141,739,141.00	4,861,911,810.52	2514	Beneficios posempleo - pensiones	1,011,886,295.00	1,000,736,527.00
1908	Recursos entregados en administración	695,991,190.03	65,071,500,769.48		PASIVO CORRIENTE	2,553,693,185,692.57	2,257,671,046,537.76
1909	Depósitos entregados en garantía	3,519,687,783.63	1,286,347,858.00	27	Provisiones	4,593,826,176,079.11	471,218,205,526.13
				2701	Litigios y demandas	4,593,826,176,079.11	471,218,205,526.13
					PASIVO NO CORRIENTE	4,593,826,176,079.11	471,218,205,526.13
ACTIVO CORRIENTE		93,304,854,619.41	148,472,163,218.81	TOTAL PASIVO		7,147,519,361,778.68	2,728,889,252,063.91
16	Propiedades, planta y equipo	1,224,027,932,350.72	1,277,015,198,195.03	PATRIMONIO			
1605	Terrenos	523,135,173,484.56	515,556,807,639.36	31	Patrimonio de las Entidades de Gobierno	-5,773,430,045,133.60	-1,213,856,368,494.26
1610	Sermovientes y plantas	132,262,500.00	59,000,600.00	3105	Capital fiscal	-1,820,065,322,486.62	-1,882,469,156,740.88
1615	Construcciones en curso	44,336,181,357.36	31,987,441,950.64	3109	Resultados de ejercicios anteriores	-3,719,056,477,840.88	-1,084,951,311.43
1635	Bienes muebles en bodega	6,539,843,275.59	13,399,793,597.29	3145	Resultados del ejercicio	-134,178,611,978.10	-220,516,357,883.79
1636	Propiedades, planta y equipo en mantenimiento	9,234,860,748.99	5,529,476,773.27	3151	Impactos por la transición al nuevo marco de regulación	0.00	890,214,097,441.84
1640	Edificaciones	433,521,256,313.00	439,334,624,113.00		Ganancias o Pérdidas por Planes de Beneficios a los	-129,632,828.00	0.00
1642	REPUESOS	0.00	0.00		TOTAL PATRIMONIO	-5,773,430,045,133.60	-1,213,856,368,494.26
1655	Máquinaria y equipo	32,217,088,921.57	31,569,171,722.79				
1660	Equipo médico y científico	68,040,795,719.42	71,234,099,555.41				
1665	Muebles, enseres y equipo de oficina	11,563,849,466.55	15,392,397,621.20				
1670	Equipos de comunicación y computación	102,214,636,903.82	145,899,993,208.90				
1675	Equipos de transporte, tracción y elevación	225,130,177,064.20	218,630,772,145.33				
1680	Equipos de comedor, cocina, despensa y hotelería	173,953,220.02	224,691,617.25				
1681	Bienes de arte y cultura	83,126,315.29	6,432,000.00				
1685	Depreciación acumulada de propiedades, planta y equipo (cr)	-232,235,272,039.64	-211,809,337,749.41				
19	Otros Activos	56,686,538,774.91	89,545,522,155.81				
1905	Bienes y Servicios Pagados por Anticipado	87,741,919.00	0.00				
1926	Derechos en fideicomiso	32,800,653,978.56	44,109,485,588.61				
1951	Propiedades de inversión	0.00	7,488,859,180.00				
1970	Intangibles	48,636,943,453.96	55,260,119,676.03				
1975	Amortización acumulada de intangibles	-24,838,810,576.58	-17,312,942,288.83				
	ACTIVO NO CORRIENTE	1,280,784,462,025.67	1,366,560,720,350.84				
TOTAL ACTIVO		1,374,089,316,645.08	1,515,032,883,569.65		TOTAL PASIVO Y PATRIMONIO	1,374,089,316,645.08	1,515,032,883,569.65

Cuentas de Orden Deudoras		0.00	Cuentas de Orden Acreedoras		0.00
81	Activos Contingentes	3,777,589,278.71	91	Pasivos Contingentes	39,684,741,097,131.60
8120	Litigios y mecanismos alternativos de solución de conflictos	3,581,371,278.71	9120	Litigios y mecanismos alternativos de solución de conflictos	39,683,863,245,756.00
8130	Bienes aprehendidos o incautados	196,218,000.00	9190	Otros pasivos contingentes	877,851,375.65
83	Deudoras de Control	139,330,673,108.75	93	Acreedoras de Control	240,642,837,402.78
8315	Bienes y derechos retirados	135,501,627,461.79	9306	Bienes recibidos en custodia	185,030,636,777.53
8347	Bienes entregados a terceros	31,588,000.00	9308	Recursos administrados en nombre de terceros	42,316,211,372.79
8355	Ejecución de proyectos de inversión	2,114,030,579.64	9325	Bienes aprehendidos o incautados	13,132,358,446.46
8361	Responsabilidades en proceso	1,655,609,293.32	9390	Otras cuentas acreedoras de control	163,630,806.00
8390	Otras cuentas deudoras de control	27,817,774.00			173,020,799.00
89	Deudoras por Contra (CR)	-543,108,262,387.46	99	Acreedoras por Contra (DB)	-39,925,383,934,534.40
8905	Activos contingentes por contra (cr)	-3,777,589,278.71	9905	Pasivos contingentes por contra (db)	-39,684,741,097,131.60
8915	Deudoras de control por contra (cr)	-139,330,673,108.75	9915	Acreedoras de control por contra (db)	-240,642,837,402.78
					-40,890,992,339,778.70
					-40,627,498,345,493.70
					40,626,559,830,407.90
					938,515,086.71
					265,493,954,285.06
					164,220,172,676.79
					81,785,733,188.37
					17,315,067,626.90
					173,020,799.00


 JOSÉ TOBIÁS BETANCOURT LUJÁN
 DIRECTOR EJECUTIVO
 C.C. No. 17.312.734


 LUIS ROBERTO IBARRA GÓMEZ
 SUBDIRECTOR FINANCIERO
 C.C. No. 19.376.137


 JULIO ALFONSO SABARRIA ALMENDRALES
 CONTADOR
 T.P. No. 34265 - T



FISCALIA GENERAL DE LA NACION
ESTADO RESULTADO
PERÍODOS CONTABLES TERMINADOS EL 31/08/2019 Y 31/08/2018
(Cifras expresadas en pesos)

CODIGO	DESCRIPCION	31/08/2019	31/08/2018
4	INGRESOS	\$ 3,296,645,404,694.00	\$ 2,530,867,836,999.18
	Ingresos de transacciones sin contraprestación	\$ 2,234,863,874,835.16	\$ 2,263,487,629,118.26
41	Ingresos fiscales	\$ 73,471,099.75	\$ 584,762,044.40
4110	No tributarios	\$ 73,471,099.75	\$ 584,762,044.40
43	VENTA DE SERVICIOS	\$ 780,000.00	\$ 0.00
4360	SERVICIOS DE DOCUMENTACIÓN E IDENTIFICACIÓN	\$ 780,000.00	\$ 0.00
44	Transferencias v subvenciones	\$ 51,491,658,085.37	\$ 45,823,077,685.65
4428	Otras transferencias	\$ 51,491,658,085.37	\$ 45,823,077,685.65
47	Operaciones interinstitucionales	\$ 2,183,297,965,650.04	\$ 2,217,079,789,388.21
4705	Fondos recibidos	\$ 2,100,475,875,900.04	\$ 2,217,031,441,781.01
4720	Devoluciones de ingreso	\$ 24,327,929.00	\$ 0.00
4722	Operaciones sin flujo de efectivo	\$ 82,797,761,821.00	\$ 48,347,607.20
	Ingresos de transacciones con contraprestación	\$ 1,061,781,529,858.84	\$ 267,380,207,880.92
48	Otros ingresos	\$ 1,061,781,529,858.84	\$ 267,380,207,880.92
4802	Financieros	\$ 9,820,809.00	\$ 3,231,823,447.65
4808	Ingresos diversos	\$ 1,061,771,709,049.84	\$ 264,148,384,433.27
5	GASTOS	\$ 3,430,824,016,672.10	\$ 2,751,384,194,882.97
51	De administración y operación	\$ 2,139,865,394,452.16	\$ 2,099,398,946,545.92
5101	Sueldos y salarios	\$ 1,100,471,051,569.00	\$ 1,198,023,315,405.83
5102	Contribuciones Imputadas	\$ 0.00	\$ 537,920,813.00
5103	Contribuciones efectivas	\$ 386,199,660,649.00	\$ 355,863,597,794.74
5104	Aportes sobre la nómina	\$ 37,287,423,500.00	\$ 31,454,885,199.00
5107	Prestaciones sociales	\$ 348,610,297,866.03	\$ 265,452,169,807.28
5108	Gastos de personal diversos	\$ 370,088,777.00	\$ 3,776,319,654.29
5111	Generales	\$ 263,822,695,465.13	\$ 241,089,941,014.78
5120	Impuestos, contribuciones y tasas	\$ 3,104,176,626.00	\$ 3,200,796,857.00
53	Deterioro, Depreciaciones, Amortizaciones y Provisiones	\$ 942,304,976,353.27	\$ 452,421,662,347.02
5360	Depreciación de propiedades, planta y equipo	\$ 43,857,067,266.13	\$ 34,538,450,294.46
5366	Amortización de activos intangibles	\$ 6,727,597,937.49	\$ 2,623,211,723.95
5368	Provisión litigios y demandas	\$ 891,720,311,149.65	\$ 415,260,000,328.61
57	Operaciones interinstitucionales	\$ 28,966,983,472.69	\$ 17,254,904,174.96
5705	Fondos entregados	\$ 0.00	\$ 1,982,795,555.00
5720	Operaciones de enlace	\$ 28,966,983,472.69	\$ 15,272,108,619.96
58	Otros Gastos	\$ 319,686,662,393.98	\$ 182,308,681,815.07
5803	Ajustes o mermas sin responsabilidad	\$ 302,968.34	\$ 0.00
5804	Financieros	\$ 191,849,843,847.47	\$ 21,271,064,444.82
5890	Gastos diversos	\$ 127,832,914,536.17	\$ 161,037,617,370.25
5893	Devoluciones y Descuentos Ingresos Fiscales	\$ 3,601,042.00	\$ 0.00
	RESULTADOS DEL EJERCICIO	(\$ 134,178,611,978.10)	(\$ 220,516,357,883.79)

JOSE TOBIAS BETANCOURT MADINO
DIRECTOR EJECUTIVO
C.C. No. 17.312.734


LEIS ALBERTO BARRA GOMEZ
SUBDIRECTOR FINANCIERO
C.C. No. 19.376.137


JULIO ALFONSO SANABRIA ALMENDRALES
CONTADOR
T.P. No. 34265-T




FISCALÍA GENERAL DE LA NACIÓN
ESTADO DE CAMBIOS EN EL PATRIMONIO
Por el periodo comprendido entre el 1 de agosto al 31 de agosto de 2019
(Cifras expresadas en pesos)

	Capital Fiscal	Resultados ejercicios anteriores	Utilidades del ejercicio	Ganancias o pérdidas por planes de beneficios a los empleados	Total patrimonio
Saldo 1 de enero de 2019	-1,920,065,322,486.62	-3,727,539,484,843.89	0.00	-129,632,828.00	-5,647,734,440,158.51
Traslados del periodo	0.00	0.00	0.00	0.00	0.00
Ajustes periodos anteriores	0.00	8,483,007,003.01	0.00	0.00	8,483,007,003.01
Resultado del periodo	0.00	0.00	-134,178,611,978.10	0.00	-134,178,611,978.10
Saldo al 31 de agosto de 2019	-1,920,065,322,486.62	-3,719,056,477,840.88	-134,178,611,978.10	-129,632,828.00	-5,773,430,045,133.60


JOSE TOBIAS BETANCOURT LABRINO
DIRECTOR EJECUTIVO
C.C. No. 17.312.734


LUIS ALBERTO IBARRA GÓMEZ
SUBDIRECTOR FINANCIERO
C.C. No. 19.376.137


JULIO ALFONSO SANABRIA ALMENDRALES
CONTADOR
T.P No. 34265-T