



**EL DIRECTOR EJECUTIVO, EL CONTADOR Y EL SUBDIRECTOR  
FINANCIERO DE LA FISCALÍA GENERAL DE LA NACIÓN**


**CERTIFICAN:**

Que los estados contables de la Fiscalía General de la Nación, con fecha de corte a 31 de mayo de 2019, fueron tomados de los libros de contabilidad del consolidado nacional generados por el Sistema Integral de Información Financiera SIIF Nación y se llevan de acuerdo con las normas de contabilidad pública, reglamentación, directrices e instrucciones impartidas por la Contaduría General de la Nación. Las cifras registradas reflejan la situación financiera, económica y social de la entidad.

Dada en Bogotá DC., a los veintún (21) días del mes de junio de 2019.


  
JOSÉ TOBIÁS BETANCOURT LADINO  
DIRECTOR EJECUTIVO

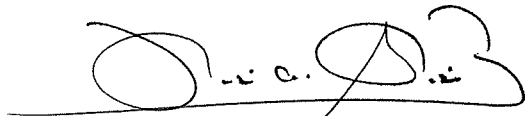
  
JULIO A. SANABRIA ALMENDRALES  
CONTADOR  
T.P. No. 34265 - T

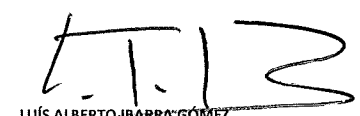
  
LUÍS ALBERTO IBARRA GÓMEZ  
SUBDIRECTOR FINANCIERO



| CUENTAS DE ORDEN DEUDORAS |                                                              | 0.00                       | CUENTAS DE ORDEN ACREEDORAS |                                                              | 0.00                          |
|---------------------------|--------------------------------------------------------------|----------------------------|-----------------------------|--------------------------------------------------------------|-------------------------------|
| <b>81</b>                 | <b>Activos Contingentes</b>                                  | <b>4,275,253,228.71</b>    | <b>91</b>                   | <b>Pasivos Contingentes</b>                                  | <b>39,236,071,702,369.60</b>  |
| 8120                      | Litigios y mecanismos alternativos de solución de conflictos | 3,581,371,278.71           | 9120                        | Litigios y mecanismos alternativos de solución de conflictos | 39,235,171,522,659.00         |
| 8130                      | Bienes aprehendidos o incautados                             | 693,881,950.00             | 9190                        | Otros pasivos contingentes                                   | 900,179,710.65                |
| <b>83</b>                 | <b>Deudoras de Control</b>                                   | <b>111,834,923,896.56</b>  | <b>93</b>                   | <b>Acreedoras de Control</b>                                 | <b>244,338,249,024.76</b>     |
| 8315                      | Bienes y derechos retirados                                  | 107,053,830,950.58         | 9306                        | Bienes recibidos en custodia                                 | 192,357,516,043.25            |
| 8347                      | Bienes entregados a terceros                                 | 31,588,000.00              | 9308                        | Recursos administrados en nombre de terceros                 | 38,684,743,729.05             |
| 8355                      | Ejecución de proyectos de inversión                          | 2,114,030,579.64           | 9325                        | Bienes aprehendidos o incautados                             | 13,132,358,446.46             |
| 8361                      | Responsabilidades en proceso                                 | 2,607,656,592.34           | 9390                        | Otras cuentas acreedoras de control                          | 163,630,806.00                |
| 8390                      | Otras cuentas deudoras de control                            | 27,817,774.00              |                             |                                                              |                               |
| <b>89</b>                 | <b>Deudoras por Contra (CR)</b>                              | <b>-116,110,177,125.27</b> | <b>99</b>                   | <b>Acreedoras por Contra (DB)</b>                            | <b>-39,480,409,951,394.40</b> |
| 8905                      | Activos contingentes por contra (cr)                         | -4,275,253,228.71          | 9905                        | Pasivos contingentes por contra (db)                         | -39,236,071,702,369.60        |
| 8915                      | Deudoras de control por contra (cr)                          | -111,834,923,896.56        | 9915                        | Acreedoras de control por contra (db)                        | -244,338,249,024.76           |

  
 JOSÉ TOBIÁS BETANCOURT LADINO  
 DIRECTOR EJECUTIVO

  
 JULIO ALFONSO SANABRIA ALMENDRALES  
 CONTADOR  
 T.P. No. 34265 - T

  
 LUÍS ALBERTO IBARRA GÓMEZ  
 SUBDIRECTOR FINANCIERO



FISCALIA GENERAL DE LA NACION  
ESTADO RESULTADO  
DEL 1 DE MAYO AL 31 DE MAYO DE 2019  
(Cifras expresadas en pesos)

| CODIGO    | DESCRIPCION                                                    | 31/05/2019                            |
|-----------|----------------------------------------------------------------|---------------------------------------|
| <b>4</b>  | <b>INGRESOS</b>                                                | <b><u>\$ 2.294.715.495.292.94</u></b> |
|           | Ingresos de transacciones sin contraprestación                 | <u>\$ 1.301.761.596.832.24</u>        |
| <b>41</b> | <b>Ingresos fiscales</b>                                       | <b><u>\$ 59.005.326.00</u></b>        |
| 4110      | No tributarios                                                 | \$ 59,005,326.00                      |
| <b>43</b> | <b>Transferencias v subvenciones</b>                           | <b><u>\$ 180.000.00</u></b>           |
| 4360      | Carnés                                                         | \$ 180.000.00                         |
| <b>44</b> | <b>Transferencias v subvenciones</b>                           | <b><u>\$ 25.103.862.080.11</u></b>    |
| 4428      | Otras transferencias                                           | \$ 25.103.862.080.11                  |
| <b>47</b> | <b>Operaciones interinstitucionales</b>                        | <b><u>\$ 1.276.598.549.426.13</u></b> |
| 4705      | Fondos recibidos                                               | \$ 1.228.205.199.336.13               |
| 4720      | Devoluciones de ingreso                                        | \$ 14.638.020.00                      |
| 4722      | Operaciones sin fluio de efectivo                              | \$ 48.378.712.070.00                  |
|           | Ingresos de transacciones con contraprestación                 | <u>\$ 992.953.898.460.70</u>          |
| <b>48</b> | <b>Otros ingresos</b>                                          | <b><u>\$ 992.953.898.460.70</u></b>   |
| 4802      | Financieros                                                    | \$ 9.801.923.00                       |
| 4808      | Ingresos diversos                                              | \$ 992.944.096.537.70                 |
| <b>5</b>  | <b>GASTOS</b>                                                  | <b><u>\$ 2.346.014.599.044.04</u></b> |
| <b>51</b> | <b>De administración y operación</b>                           | <b><u>\$ 1.220.133.869.842.13</u></b> |
| 5101      | Sueldos v salarios                                             | \$ 656.683.923.366.00                 |
| 5102      | Contribuciones imputadas                                       | \$ 0.00                               |
| 5103      | Contribuciones efectivas                                       | \$ 208.966.217.932.00                 |
| 5104      | Aportes sobre la nómina                                        | \$ 19,375,370,000.00                  |
| 5107      | Prestaciones sociales                                          | \$ 180.437.120.415.37                 |
| 5108      | Gastos de Personal Diversos                                    | \$ 52.210.896.00                      |
| 5111      | Generales                                                      | \$ 152.515.763.279.76                 |
| 5120      | Impuestos, contribuciones v tasas                              | \$ 2,103,263,953.00                   |
| <b>53</b> | <b>Deterioro, Depreciaciones, Amortizaciones y Provisiones</b> | <b><u>\$ 887.837.924.231.09</u></b>   |
| 5360      | Depreciación de propiedades, planta v equipo                   | \$ 27.939.113.973.46                  |
| 5362      | Depreciación de Propiedades de Inversión                       | \$ 0.00                               |
| 5366      | Amortización de activos intangibles                            | \$ 4.319.712.753.47                   |
| 5368      | Provisión litigios v demandas                                  | \$ 855.579.097.504.16                 |
| <b>57</b> | <b>Operaciones interinstitucionales</b>                        | <b><u>\$ 5.885.779.499.16</u></b>     |
| 5705      | Fondos entregados                                              | \$ 0.00                               |
| 5720      | Operaciones de enlase                                          | \$ 5.885.779.499.16                   |
| <b>58</b> | <b>Otros Gastos</b>                                            | <b><u>\$ 232.157.025.471.66</u></b>   |
| 5802      | Comisiones                                                     | \$ 0.00                               |
| 5804      | Financieros                                                    | \$ 107.793.281.578.17                 |
| 5890      | Gastos diversos                                                | \$ 124.360.142.851.49                 |
| 5893      | Devoluciones v Descuentos Ingresos Fiscales                    | \$ 3.601.042.00                       |
|           | <b>RESULTADOS DEL EJERCICIO</b>                                | <b><u>(\$ 51,299,103,751.10)</u></b>  |

JOSE TOBIAS BETANCOURT LADINO  
DIRECTOR EJECUTIVO

JULIO ALFONSO SANABRIA ALMENDRALES  
CONTADOR  
T.P. 34265-T


LUÍS ALBERTO IBARRA GÓMEZ  
SUBDIRECTOR FINANCIERO

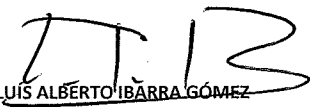


FISCALÍA GENERAL DE LA NACIÓN  
ESTADO DE CAMBIOS EN EL PATRIMONIO  
Por el periodo comprendido entre el 1 de Mayo al 31 de Mayo de 2019  
(Cifras expresadas en pesos)

|                             | Capital Fiscal        | Resultados ejercicios anteriores | Utilidades del ejercicio | Ganancias o pérdidas por planes de beneficios a los empleados | Total patrimonio      |
|-----------------------------|-----------------------|----------------------------------|--------------------------|---------------------------------------------------------------|-----------------------|
| Saldo 1 de enero de 2019    | -1,920,065,322,486.62 | -3,727,231,811,533.76            | 0.00                     | -129,632,828.00                                               | -5,647,426,766,848.38 |
| Traslados del periodo       | 0.00                  | 0.00                             | 0.00                     | 0.00                                                          | 0.00                  |
| Ajustes periodos anteriores | 0.00                  | -179,721,378.86                  | 0.00                     | 0.00                                                          | -179,721,378.86       |
| Resultado del periodo       | 0.00                  | 0.00                             | -51,299,103,751.10       | 0.00                                                          | -51,299,103,751.10    |
| Saldo al 31 de Mayo de 2019 | -1,920,065,322,486.62 | -3,727,411,532,912.62            | -51,299,103,751.10       | -129,632,828.00                                               | -5,698,905,591,978.34 |

  
JOSÉ TEÓFILO BETANCOURT LABINO  
DIRECTOR EJECUTIVO

  
JULIO ALFONSO SANABRIA ALMENDRALES  
CONTADOR  
T.P No. 34265-T

  
LUIS ALBERTO IBARRA GÓMEZ  
SUBDIRECTOR FINANCIERO