

ANEXO No. 2
FISCALIA GENERAL DE LA NACION
BALANCE GENERAL
A MARZO 31 DE 2014

(Cifras en miles de pesos)

Código	Periodo Actual	Periodo Anterior	Código	Periodo Actual	Periodo Anterior
ACTIVO			PASIVO		
CORRIENTE			CORRIENTE		
	<u>58.734.143</u>	<u>59.512.548</u>		<u>664.068.793</u>	<u>666.277.952</u>
11 Efectivo			24 Cuentas por pagar		
	<u>10.645.556</u>	<u>5.881.535</u>		<u>307.385.045</u>	<u>302.623.567</u>
1105 Caja	3.485.781	0	2401 Adq. de bienes y servicios Nac.	12.206.857	30.039.623
1110 Depósitos en Inst. Financieras	7.159.775	5.881.535	2425 Acreedores	21.790.628	12.675.907
			2436 Retención en la fuente e imp. de timbre	3.772.492	4.599.813
			2440 Impuestos, contribuc. y tasas por pagar	5.620	9.038
12 Inversiones e Instrumentos Derivados			2455 Depósitos recibidos en garantía	0	0
	<u>35.769</u>	<u>35.769</u>	2460 Créditos judiciales	269.609.448	255.299.186
1201 Inversiones Administración de Liquidez en Títulos de Deuda	35.769	35.769			
			25 Obligaciones laborales y de Segur. Soc.		
14 Deudores				<u>146.494.278</u>	<u>221.936.794</u>
	<u>47.332.915</u>	<u>53.008.492</u>	2505 Salarios y prestaciones sociales	146.494.278	221.936.794
1401 Ingresos no Tributarios	2.102.011	2.114.752	2510 Pensiones y prestaciones económicas por pagar	0	0
1420 Avances y anticipos entregados	18.920.259	20.914.766			
1425 Depósitos entregados en garantía	0	0	27 Pasivos estimados		
1470 Otros deudores	26.310.645	29.978.974		<u>209.300.450</u>	<u>141.520.193</u>
			2710 Provisión para contingencias	115.213.702	141.520.193
			2715 Provisión para prestaciones sociales	94.086.748	0
			2720 Provisión para pensiones	0	0
19 Otros activos			29 Otros Pasivos		
	<u>719.903</u>	<u>586.752</u>		<u>889.020</u>	<u>197.398</u>
1905 Bienes y Servicios Pag. Por Ant.	4.211	4.210	2905 Recaudos a Favor de Terceros	889.020	197.398
1910 Cargos diferidos	715.692	582.542			
			TOTAL PASIVO		
				<u>664.068.793</u>	<u>666.277.952</u>

ANEXO No. 2
FISCALIA GENERAL DE LA NACION
BALANCE GENERAL
A MARZO 31 DE 2014


(Cifras en miles de pesos)

Código	Periodo Actual	Periodo Anterior	Código	Periodo Actual	Periodo Anterior
ACTIVO NO CORRIENTE	807.171.830	774.273.821	PATRIMONIO	201.837.180	167.508.417
16 Prop., planta y equipo	531.493.387	500.195.129	31 Hacienda pública		
1605 Terrenos	46.913.647	46.779.951	3105 Capital fiscal	-179.195.626	-197.767.980
1610 Semovientes	171.527	164.527	3110 Resultado del ejercicio	33.325.586	75.273.772
1615 Construcciones en curso	60.771.333	45.961.548	3115 Superávit por valorización	235.016.907	233.794.552
1625 Propiedades, planta y equipo en Transito	1.760.500	0	3120 Superávit por donación	97.885.907	96.860.394
1635 Bienes muebles en bodega	56.518.306	50.246.462	3125 Patrimonio público incorporado	33.208.898	27.337.051
1636 Prop., planta y Eq. en mantenimiento	15.283.739	16.637.368	3128 Provisiones, agotamiento, depreciaciones y amortizaciones	-18.404.492	-67.989.372
1640 Edificaciones	233.146.122	231.839.102			
1655 Maquinaria y equipo	40.542.122	39.481.226			
1660 Equipo médico y científico	41.734.513	40.789.845			
1665 Muebles, enseres y Eq. de Of.	85.305.658	83.891.098			
1670 Equipos de comunic. y comput.	164.526.643	151.894.716			
1675 Eq. de Transp., tracción y Elev.	173.446.202	172.337.805			
1680 Eq. de comedor, coc., desp. y hot.	1.711.596	1.441.354			
1685 Depreciación acumulada	-365.939.597	-357.551.897			
1686 Amortización Acumulada	-93.396	-88.153			
1695 Provisiones para protección de propiedades, planta y equipo	-24.305.528	-23.629.823			
17 Bines de Uso Publico e Historico y Culturales	2.603	2.603			
1715 Obras de Arte	2.603	2.603			
19 Otros activos	275.675.840	274.076.089			
1905 Bienes y Servicios Pag. Por Ant.	106.855	323.167			
1910 Cargos diferidos	12.171.395	14.630.457			
1915 Obras y mejoras en propiedad ajena	2.553.284	2.830.711			
1920 Bienes entregados a terceros	346.575	346.575			
1925 Amortización acumulada de bienes entregados a terceros	-344.603	-344.177			
1960 Bienes de arte y cultura	229.747	226.327			
1970 Intangibles	52.945.864	47.586.489			
1975 Amort. acumulada de intangibles	-27.350.184	-25.318.012			
1999 Valorizaciones	235.016.907	233.794.552			
TOTAL ACTIVO	865.905.973	833.786.369	TOTAL PASIVO Y PATRIMONIO	865.905.973	833.786.369

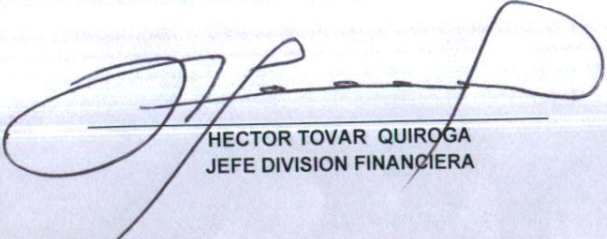
2

ANEXO No. 2
FISCALIA GENERAL DE LA NACION
BALANCE GENERAL
A MARZO 31 DE 2014
(Cifras en miles de pesos)

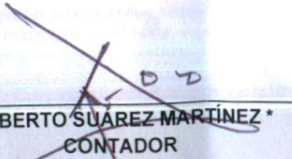
Código	Período Actual	Período Anterior	Código	Período Actual	Período Anterior
CUENTAS DE ORDEN DEUDORAS			CUENTAS DE ORDEN ACREEDORAS		
	<u>0</u>	<u>0</u>		<u>0</u>	<u>0</u>
81 Derechos contingentes	186.892.888	183.346.623	91 Responsabilidades contingentes	34.873.036.302	34.790.292.340
83 Deudoras de control	7.772.938	6.882.962	93 Acreedoras de control	178.633.522	153.909.889
89 Deudoras por contra (CR)	-194.665.826	-190.229.585	99 Acreedoras por contra (DB)	-35.051.669.824	-34.944.202.229



LUIS EDUARDO MONTEALEGRE LYNETT
FISCAL GENERAL DE LA NACION



HECTOR TOVAR QUIROGA
JEFE DIVISION FINANCIERA



GILBERTO SUÁREZ MARTÍNEZ *
CONTADOR
TP. No. 33307 - T

* Ver certificación anexa.


ANEXO No 4
FISCALIA GENERAL DE LA NACION
ESTADO DE ACTIVIDAD FINANCIERA ECONOMICA Y SOCIAL
A MARZO 31 DE 2014
(Cifras en miles de pesos)


Código		Periodo Actual	Periodo Anterior
	INGRESOS OPERACIONALES	545.980.094	2.063.866.981
41	Ingresos fiscales	30.055	1.068.906
4110	No tributarios	30.055	1.068.906
42	Venta de bienes	0	2.895.035
4210	Bienes comercializados	0	2.895.035
44	Transferencias	0	36.579.500
4428	Otras Transferencias	0	36.579.500
47	Operaciones Interinstitucionales	552.505.412	2.062.032.584
4705	Fondos recibidos	552.505.412	2.059.189.757
4722	Operaciones sin flujo de efectivo	0	2.842.827
57	Operaciones Interinstitucionales	6.555.373	38.709.044
5705	Fondos Entregados	1.785.867	4.696.035
5720	Operaciones de enlace	4.769.506	34.013.009
	GASTOS OPERACIONALES	505.806.943	2.008.432.777
51	De administración	70.037.347	296.625.329
5101	Sueldos y salarios	41.084.547	162.448.660
5102	Contribuciones imputadas	20.082	87.726
5103	Contribuciones efectivas	9.446.095	35.355.503
5104	Aportes sobre la nomina	1.296.320	5.474.128
5111	Generales	16.769.229	88.776.212
5120	Impuestos contribuciones y tasas	1.421.074	4.483.100
52	De operación	416.677.359	1.604.155.626
5202	Sueldos y salarios	285.143.509	1.029.815.968
5203	Contribuciones Imputadas	0	19.023
5204	Contribuciones efectivas	77.100.476	301.709.788
5207	Aportes sobre la nómina	8.889.959	40.599.807
5211	Generales	44.808.705	231.017.736
5220	Impuestos contribuciones y tasas	734.710	993.304

JK

ANEXO No 4
FISCALIA GENERAL DE LA NACION
ESTADO DE ACTIVIDAD FINANCIERA ECONOMICA Y SOCIAL
A MARZO 31 DE 2014
 (Cifras en miles de pesos)

Código		Periodo Actual	Periodo Anterior
53	Prov., Depreciaciones y Amort.	<u>19.092.237</u>	<u>107.651.822</u>
5314	Provisión para contingencias	19.092.237	107.651.822
5344	Amortización de bienes entregados a terceros	0	0
	EXCEDENTE (DÉFICIT) OPERACIONAL	<u>40.173.151</u>	<u>55.434.204</u>
48	OTROS INGRESOS	<u>6.197.772</u>	<u>61.622.768</u>
4805	Financieros	65.941	426.452
4808	Otros ingresos ordinarios	66.131	435.633
4810	Extraordinarios	5.611.187	50.597.625
4815	Ajuste de ejercicios anteriores	454.513	10.163.058
	SALDO NETO CONSOL. CUENTAS RESULT. (DB)	<u>46.370.923</u>	<u>117.056.972</u>
58	OTROS GASTOS	<u>13.045.337</u>	<u>41.783.200</u>
5801	Intereses	7.769.210	9.831.575
5802	Comisiones	64	9.580
5805	Financieros	0	0
5808	Otros gastos ordinarios	5.028.295	25.307.566
5810	Extraordinarios	61.629	547.375
5815	Ajustes de ejercicios anteriores	186.139	6.087.104
	EXCEDENTE O (DÉFICIT) DEL EJERCICIO	<u>33.325.586</u>	<u>75.273.772</u>
	EXCEDENTE (DÉFICIT) DEL EJERCICIO	<u>33.325.586</u>	<u>75.273.772</u>


 LUIS EDUARDO MONTEALEGRE LYNETT
 FISCAL GENERAL DE LA NACION


 HÉCTOR TOVAR QUIROGA
 JEFE DIVISION FINANCIERA



 GILBERTO SUÁREZ MARTÍNEZ *
 CONTADOR
 TP. No. 33307 - T

* Ver certificación anexa.

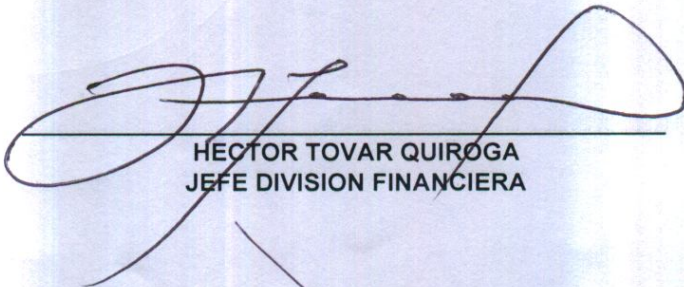
ANEXO No. 5
FISCALIA GENERAL DE LA NACION
ESTADO DE CAMBIOS EN EL PATRIMONIO
A MARZO 31 DE 2014
(Cifras en miles de pesos)

SALDO DEL PATRIMONIO A DICIEMBRE 31 DE 2013	(1)	167.508.417
VARIACIONES PATRIMONIALES DURANTE 2014	(2)	1.003.177
SALDO DEL PATRIMONIO A MARZO 31 DE 2014	(3)	<u><u>168.511.594</u></u>

DETALLE DE LAS VARIACIONES PATRIMONIALES (2)		
INCREMENTOS:	(4)	-73.025.904
DISMINUCIONES:	(5)	-74.029.081
PARTIDAS SIN MOVIMIENTO		0



LUIS EDUARDO MONTEALEGRE LYNETT
FISCAL GENERAL DE LA NACION



HECTOR TOVAR QUIROGA
JEFE DIVISION FINANCIERA



GILBERTO SUÁREZ MARTÍNEZ *
CONTADOR
TP. No. 33307 - T

* Ver certificación anexa.