



**LA DIRECTORA EJECUTIVA, LA SUBDIRECTORA FINANCIERA Y EL
CONTADOR DE LA FISCALÍA GENERAL DE LA NACIÓN**

CERTIFICAN:

Que los estados contables de la Fiscalía General de la Nación, con fecha de corte a 31 de marzo de 2021, fueron tomados de los libros de contabilidad del consolidado nacional generados por el Sistema Integrado de Información Financiera SIIF Nación y se llevan de acuerdo con las normas de contabilidad pública, reglamentación, directrices e instrucciones impartidas por la Contaduría General de la Nación. Las cifras registradas reflejan la situación financiera, económica y social de la entidad.

Dada en Bogotá DC., a los trece (13) días del mes de mayo de 2021.

ASTRID TORCOROMA ROJAS SARMIENTO
DIRECTORA EJECUTIVA
C.C. No. 37.319.553


YUI ANGELA MORALES ESPINOSA
SUBDIRECTORA FINANCIERA
C.C. No. 52.069.378


JULIO ALFONSO SANABRIA ALMENDRALES
CONTADOR
C.C. No. 71.625.217
T.P No. 34265 - T




FISCALIA GENERAL DE LA NACION
ESTADO RESULTADO
PERÍODOS CONTABLES TERMINADOS EL 31/03/2021 Y 31/03/2020
(Cifras expresadas en pesos)

DESCRIPCION	31/03/2021	31/03/2020
INGRESOS	\$ 1,062,943,877,075.14	\$ 982,139,880,402.06
Ingresos de transacciones sin contraprestación	\$ 876,064,162,281.99	\$ 905,385,023,540.03
Ingresos fiscales	\$ 54,501,042.00	\$ 30,198,796.00
No tributarios	\$ 54,501,042.00	\$ 30,198,796.00
VENTA DE SERVICIOS	\$ 60,000.00	\$ 1,070,000.00
SERVICIOS DE DOCUMENTACIÓN E IDENTIFICACIÓN	\$ 60,000.00	\$ 1,070,000.00
Transferencias v subvenciones	\$ 30,557,188,868.69	\$ 25,555,230,174.12
Otras transferencias	\$ 30,557,188,868.69	\$ 25,555,230,174.12
Operaciones interinstitucionales	\$ 845,452,412,371.30	\$ 879,798,524,569.91
Fondos recibidos	\$ 812,611,091,943.30	\$ 838,567,381,913.91
Operaciones de enlace	\$ 106,672,877.00	\$ 25,243,628.00
Operaciones sin flujo de efectivo	\$ 32,734,647,551.00	\$ 41,205,899,028.00
Ingresos de transacciones con contraprestación	\$ 186,879,714,793.15	\$ 76,754,856,862.03
Otros ingresos	\$ 186,879,714,793.15	\$ 76,754,856,862.03
Financieros	\$ 977,567.00	\$ 419,859.28
Ingresos diversos	\$ 186,878,737,226.15	\$ 76,754,437,002.75
GASTOS	\$ 1,032,460,712,571.58	\$ 946,242,223,862.66
De administración y operación	\$ 847,627,813,285.87	\$ 796,143,727,559.67
Sueldos y salarios	\$ 426,614,204,394.00	\$ 413,259,248,395.00
Contribuciones efectivas	\$ 122,876,619,660.00	\$ 164,027,723,081.00
Aportes sobre la nómina	\$ 11,813,655,800.00	\$ 15,329,582,100.00
Prestaciones sociales	\$ 203,102,902,257.68	\$ 132,656,103,886.15
Gastos de personal diversos	\$ 11,718,783.34	\$ 21,380,291.00
Generales	\$ 80,644,488,655.85	\$ 68,282,032,825.52
Impuestos, contribuciones y tasas	\$ 2,564,223,735.00	\$ 2,567,656,981.00
Deterioro, Depreciaciones, Amortizaciones y Provisiones	\$ 86,825,373,933.92	\$ 35,998,534,635.05
Depreciación de propiedades, planta y equipo	\$ 15,885,118,745.87	\$ 19,897,422,481.11
Amortización de activos intangibles	\$ 2,474,700,094.76	\$ 3,027,716,679.14
Provisión litigios y demandas	\$ 68,465,555,093.29	\$ 13,073,395,474.80
Operaciones interinstitucionales	\$ 0.00	\$ 232,797,567.12
Fondos entregados	\$ 0.00	\$ 232,797,567.12
Operaciones interinstitucionales	\$ 22,271,982,017.05	\$ 10,821,885,917.61
Operaciones de enlace	\$ 22,271,982,017.05	\$ 10,821,885,917.61
Otros Gastos	\$ 75,735,543,334.74	\$ 103,045,278,183.21
Financieros	\$ 55,411,456,761.72	\$ 72,513,610,880.44
Gastos diversos	\$ 20,324,086,573.02	\$ 30,531,667,302.77
RESULTADOS DEL EJERCICIO	\$ 30,483,164,503.56	\$ 35,897,656,539.40


ASTRID TORCOROMA ROJAS SARMIENTO
DIRECTORA EJECUTIVA
C.C. No. 37.319.553


YULI ANGELA MORALES ESPINOSA
SUBDIRECTORA FINANCIERA
C.C. No. 52.069.378


JULIO ALFONSO SANABRIA ALMENDRALES
CONTADOR
C.C. No. 71.625.217
T.P. No. 34265-T



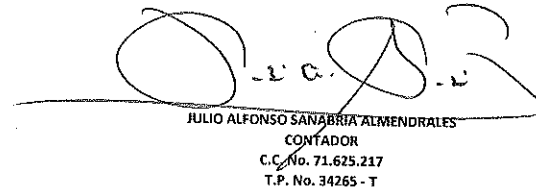
FISCALÍA GENERAL DE LA NACIÓN
ESTADO DE SITUACIÓN FINANCIERA
PERÍODOS CONTABLES TERMINADOS EL 31/03/2021 Y 31/03/2020
(Cifras expresadas en pesos)

DESCRIPCIÓN	31/03/2021	31/03/2020	DESCRIPCIÓN	31/03/2021	31/03/2020
ACTIVO			PASIVO		
Efectivo	3,238,793,582.20	7,054,291,087.65	Cuentas por pagar	2,660,717,866,353.81	2,279,741,560,524.33
Caja	1,654,750,000.00	2,122,850,000.00	Adquisición de bienes y servicios nacionales	6,162,473,010.87	5,078,260,370.43
Depósitos en Instituciones Financieras	1,432,091,187.19	4,792,573,373.64	Recursos a favor de terceros	14,005,136,452.76	13,995,240,017.18
Efectivo de uso restringido	151,952,395.01	138,867,714.01	Descuentos de nómina	39,790,292,017.35	16,590,275,139.45
Cuentas por cobrar	79,686,186,985.98	85,710,808,406.96	Retención en la fuente e Impuesto de timbre	15,291,531,077.00	12,428,411,678.00
Contribuciones Tasas e Ingresos No Tributarios	5,215,489,293.96	4,766,670,574.82	Impuestos, contribuciones y tasas	4,876,314.00	5,680,332.00
Transferencias por cobrar	55,191,161,485.65	59,588,937,205.34	Créditos judiciales	2,576,168,557,748.68	2,230,106,204,749.40
Otras cuentas por cobrar	19,279,536,206.37	21,355,200,626.80	Otras cuentas por pagar	9,287,926,960.15	1,537,488,237.87
Prestamos por cobrar	830,058,256.00	840,224,521.88	Beneficios a los empleados	351,076,706,751.05	298,691,112,608.94
Préstamos concedidos	830,058,256.00	840,224,521.88	Beneficios a los empleados a corto plazo	342,640,045,150.85	291,005,841,652.94
Otros Activos	16,224,221,291.27	8,385,348,245.46	Beneficios a los empleados a largo plazo	7,606,538,886.20	6,742,081,891.00
Avances y anticipos entregados	11,176,012,171.06	3,519,287,996.26	Beneficios posempleo - pensiones	830,122,714.00	943,189,065.00
Recursos entregados en administración	662,996,629.03	662,996,629.03	PASIVO CORRIENTE	3,011,794,573,104.86	2,578,432,673,133.27
Depósitos entregados en garantía	4,385,212,491.18	4,203,063,620.17	Provisiones	2,739,627,577,927.98	1,769,729,116,286.94
ACTIVO CORRIENTE	99,979,260,115.45	101,990,672,261.95	Litigios y demandas	2,739,627,577,927.98	1,769,729,116,286.94
Propiedades, planta y equipo	1,228,428,874,585.49	1,230,668,483,717.56	PASIVO NO CORRIENTE	2,739,627,577,927.98	1,769,729,116,286.94
Terrenos	532,900,242,927.56	525,418,701,685.56	TOTAL PASIVO	5,751,422,151,032.84	4,348,161,789,420.21
Semovientes y plantas	198,112,492.00	170,412,500.00	PATRIMONIO		
Construcciones en curso	53,977,634,020.69	42,549,378,877.36	Patrimonio de las Entidades de Gobierno	-4,424,769,033,375.52	-2,992,259,946,485.97
Bienes muebles en bodega	6,863,063,627.89	10,451,978,175.90	Capital fiscal	-1,919,463,705,209.48	-1,920,065,322,486.62
Propiedades, planta y equipo en mantenimiento	13,897,245,589.21	12,369,825,268.08	Resultados de ejercicios anteriores	-2,505,175,695,338.04	-1,072,064,991,171.35
Edificaciones	452,298,050,591.88	433,253,378,719.00	Resultados del ejercicio	30,483,164,503.56	35,897,656,539.40
Maquinaria y equipo	33,017,585,871.34	33,025,834,703.59	Ganancias o Pérdidas por Planes de Beneficios a los	-129,632,828.00	-129,632,828.00
Equipo médico y científico	74,087,191,398.58	74,879,922,900.85	TOTAL PATRIMONIO	-4,394,285,868,871.96	-2,956,362,289,946.57
Muebles, enseres y equipo de oficina	10,603,777,349.61	11,470,166,939.85			
Equipos de comunicación y computación	102,557,050,328.28	117,462,647,059.16			
Equipos de transporte, tracción y elevación	223,090,576,041.35	225,129,381,996.98			
Equipos de comedor, cocina, despensa y hotelería	383,445,624.50	466,734,526.50			
Bienes de arte y cultura	257,770,911.28	165,061,458.36			
Depreciación acumulada de propiedades, planta y equipo (cr)	-275,652,511,578.13	-256,116,589,577.08			
Deterioro acumulado de Propiedad, planta y equipo (Cr)	-50,460,610.55	-28,352,516.55			
Otros Activos	28,728,147,459.94	59,140,343,494.13			
Derechos en fideicomiso	6,649,465,808.35	32,934,721,370.73			
Intangibles	47,585,159,299.87	50,103,712,756.24			
Amortización acumulada de Intangibles	-25,506,477,648.28	-23,898,090,632.84			
ACTIVO NO CORRIENTE	1,257,157,022,045.43	1,289,808,827,211.69			
TOTAL ACTIVO	1,357,136,282,160.88	1,391,799,499,473.64	TOTAL PASIVO Y PATRIMONIO	1,357,136,282,160.88	1,391,799,499,473.64

DESCRIPCIÓN	31/03/2021	31/03/2020	DESCRIPCIÓN	31/03/2021	31/03/2020
CUENTAS DE ORDEN DEUDORAS	0.00	0.00	CUENTAS DE ORDEN ACREEDORAS	0.00	0.00
Activos Contingentes	6,319,945,796.71	3,777,589,278.71	Pasivos Contingentes	20,264,126,261,429.60	25,735,056,001,295.60
Litigios y mecanismos alternativos de solución de conflictos	3,581,371,278.71	3,581,371,278.71	Litigios y mecanismos alternativos de solución de conflictos	20,262,746,274,931.00	25,734,178,149,920.00
Bienes aprehendidos o incautados	128,218,000.00	196,218,000.00	Otros pasivos contingentes	1,379,986,498.67	877,851,375.65
Deudoras de Control	259,612,987,151.38	157,941,818,387.52	Acreeadoras de Control	225,653,623,417.99	216,550,746,272.42
Bienes y derechos retirados	200,471,714,117.13	153,773,662,984.08	Bienes recibidos en custodia	165,648,498,311.92	164,386,249,085.29
Bienes entregados a terceros	263,576,070.93	15,794,000.00	Recursos administrados en nombre de terceros	45,863,785,267.29	38,824,054,505.67
Ejecución de proyectos de inversión	55,833,728,173.00	2,114,030,579.64	Bienes aprehendidos o incautados	13,997,057,811.78	13,132,358,446.46
Responsabilidades en proceso	3,016,151,016.32	2,010,513,049.80	Otras cuentas acreedoras de control	144,282,027.00	208,084,235.00
Otras cuentas deudoras de control	27,817,774.00	27,817,774.00			
Deudoras por Contra (CR)	-265,932,932,948.09	-161,719,407,666.23	Acreeadoras por Contra (DB)	-20,489,779,884,847.60	-25,951,606,747,568.00
Activos contingentes por contra (cr)	-6,319,945,796.71	-3,777,589,278.71	Pasivos contingentes por contra (db)	-20,264,126,261,429.60	-25,735,056,001,295.60
Deudoras de control por contra (cr)	-259,612,987,151.38	-157,941,818,387.52	Acreeadoras de control por contra (db)	-225,653,623,417.99	-216,550,746,272.42


ASTRID TORCOROMA ROJAS SARMIENTO
DIRECTORA EJECUTIVA
C.C. No. 37.319.553



YULI RANGEL MORALES ESPINOSA
SUBDIRECTORA FINANCIERA
C.C. No. 52.069.378


JULIO ALFONSO SANABRIA ALMENDRALES
CONTADOR
C.C. No. 71.625.217
T.P. No. 34265 - T




FISCALÍA GENERAL DE LA NACIÓN
 ESTADO DE CAMBIOS EN EL PATRIMONIO
 PERÍODOS CONTABLES TERMINADOS EL 31/03/2020 Y 31/03/2021
 (Cifras expresadas en pesos)

	Capital Fiscal	Resultados ejercicios anteriores	Resultados del ejercicio	Utilidades o Pérdidas del ejercicio	Ganancias o pérdidas por planes de beneficios a los empleados	Total patrimonio
Saldo 1 de enero de 2020	-1,920,065,322,486.62	-325,213,593,767.08	-726,671,708,394.97	0.00	-129,632,828.00	-2,972,080,257,476.67
Decrementos	341,626,432.88	942,161,626,353.26	180,759,634,225.80	0.00	0.00	1,123,262,887,011.94
Incrementos	341,626,432.88	195,310,228,948.99	907,431,342,620.77	35,897,656,539.40	0.00	1,138,980,854,542.04
Saldo al 31 de marzo de 2020	-1,920,065,322,486.62	-1,072,064,991,171.35	0.00	35,897,656,539.40	-129,632,828.00	-2,956,362,289,946.57
Saldo 1 de enero de 2021	-1,919,475,486,371.48	-1,062,561,495,453.05	-1,434,938,581,313.64	0.00	-129,632,828.00	-4,417,105,195,966.17
Decrementos	0.00	1,443,643,725,479.33	779,189,213.16	0.00	0.00	1,444,422,914,692.49
Incrementos	11,781,162.00	1,029,525,594.34	1,435,717,770,526.80	30,483,164,503.56	0.00	1,467,242,241,786.70
Saldo al 31 de marzo de 2021	-1,919,463,705,209.48	-2,505,175,695,338.04	0.00	30,483,164,503.56	-129,632,828.00	-4,394,285,868,871.96
Variación	601,617,277.14	-1,433,110,704,166.69	0.00	5,414,492,035.84	0.00	-1,437,923,578,925.39


 ASTRID TORCOROMA ROJAS SARMIENTO
 DIRECTORA EJECUTIVA
 C.C. No. 37.319.553


 YUI ANGELA MORALES ESPINOSA
 SUBDIRECTORA FINANCIERA
 C.C. No. 52.069.378


 JULIO ALFONSO SANABRIA ALMENDRALES
 CONTADOR
 C.C. No. 71.625.217
 T.P No. 34265 - T