



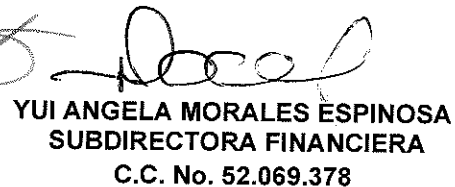
**LA DIRECTORA EJECUTIVA, LA SUBDIRECTORA FINANCIERA Y EL  
CONTADOR DE LA FISCALÍA GENERAL DE LA NACIÓN**

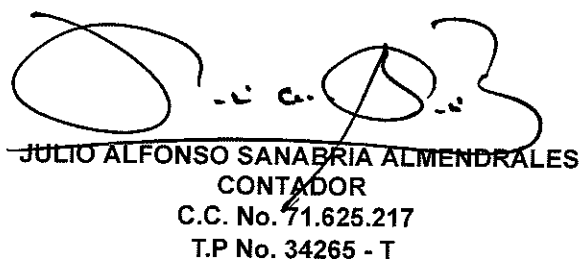
**CERTIFICAN:**

Que los estados contables de la Fiscalía General de la Nación, con fecha de corte a 30 de junio de 2021, fueron tomados de los libros de contabilidad del consolidado nacional generados por el Sistema Integrado de Información Financiera SIIF Nación y se llevan de acuerdo con las normas de contabilidad pública, reglamentación, directrices e instrucciones impartidas por la Contaduría General de la Nación. Las cifras registradas reflejan la situación financiera, económica y social de la entidad.

Dada en Bogotá DC., a los seis (06) días del mes de septiembre de 2021.

  
**ASTRID TORCOROMA ROJAS SARMIENTO**  
DIRECTORA EJECUTIVA  
C.C. No. 37.319.553

  
**YUI ANGELA MORALES ESPINOSA**  
SUBDIRECTORA FINANCIERA  
C.C. No. 52.069.378

  
**JULIO ALFONSO SANABRIA ALMENDRALES**  
CONTADOR  
C.C. No. 71.625.217  
T.P No. 34265 - T




FISCALIA GENERAL DE LA NACIÓN  
ESTADO DE SITUACIÓN FINANCIERA  
PERÍODOS CONTABLES TERMINADOS EL 30/06/2021 Y 30/06/2020  
(Cifras expresadas en pesos)

DESCRIPCIÓN	30/06/2021	30/06/2020	DESCRIPCIÓN	30/06/2021	30/06/2020
<b>ACTIVO</b>			<b>PASIVO</b>		
<b>Efectivo</b>	<b>3.305.309.104,20</b>	<b>3.944.570.178,41</b>	<b>Cuentas por pagar</b>	<b>2.695.298.654.136,53</b>	<b>2.337.788.984.274,89</b>
Caja	1.659.650.000,00	2.138.500.000,00	Adquisición de bienes y servicios nacionales	988.248.353,85	906.394.713,07
Depósitos en Instituciones Financieras	3.493.477.963,19	1.667.202.464,40	Recursos a favor de terceros	13.972.524.390,76	13.971.206.186,18
Efectivo de uso restringido	152.181.141,01	138.867.714,01	Descuentos de nómina	51.331.282.063,35	37.726.135.810,35
<b>Cuentas por cobrar</b>	<b>86.022.858.622,03</b>	<b>86.767.198.872,89</b>	Retención en la fuente e Impuesto de timbre	16.778.014.795,00	23.993.545.142,00
Contribuciones Tasas e Ingresos No Tributarios	5.228.476.832,66	4.723.066.392,82	Impuestos, contribuciones y tasas	1.300.000,00	0,00
Transferencias por cobrar	61.094.809.043,00	62.094.198.498,63	Impuesto al valor agregado - IVA	7.072.773,00	0,00
Otras cuentas por cobrar	19.699.572.746,37	19.949.933.981,44	Créditos judiciales	2.604.957.983.213,05	2.254.270.403.852,62
<b>Prestamos por cobrar</b>	<b>824.303.349,00</b>	<b>839.799.789,88</b>	Otras cuentas por pagar	7.262.228.547,52	6.921.298.570,67
Préstamos concedidos	824.303.349,00	839.799.789,88	<b>Beneficios a los empleados</b>	<b>373.291.096.696,81</b>	<b>364.640.016.559,09</b>
<b>Otros Activos</b>	<b>11.588.289.661,71</b>	<b>6.674.573.385,86</b>	Beneficios a los empleados a corto plazo	365.508.264.566,61	357.188.654.794,09
Avances y anticipos entregados	6.522.953.606,50	1.808.513.136,66	Beneficios a los empleados a largo plazo	6.979.519.645,20	6.534.558.123,00
Recursos entregados en administración	662.996.629,03	662.996.629,03	Beneficios posempleo - pensiones	803.312.485,00	916.803.642,00
Depósitos entregados en garantía	4.402.339.426,18	4.203.063.620,17	<b>PASIVO CORRIENTE</b>	<b>3.068.589.750.833,34</b>	<b>2.702.429.000.833,98</b>
<b>ACTIVO CORRIENTE</b>	<b>103.740.760.736,94</b>	<b>98.226.142.227,04</b>	Provisiones	2.709.589.405.351,57	1.691.807.033.218,98
<b>Propiedades, planta y equipo</b>	<b>1.219.304.484.747,70</b>	<b>1.216.848.406.176,88</b>	Litigios y demandas	2.709.589.405.351,57	1.691.807.033.218,98
Terrenos	533.046.860.673,56	528.728.301.685,56	<b>PASIVO NO CORRIENTE</b>	<b>2.709.589.405.351,57</b>	<b>1.691.807.033.218,98</b>
Semovientes y plantas	192.724.997,00	162.412.500,00	<b>TOTAL PASIVO</b>	<b>5.778.179.156.184,91</b>	<b>4.394.236.034.052,96</b>
Construcciones en curso	53.977.634.020,69	41.224.808.369,36	<b>PATRIMONIO</b>		
Bienes muebles en bodega	5.426.092.281,67	8.048.394.517,12	Patrimonio de las Entidades de Gobierno	-4.415.194.621.965,36	-2.991.744.849.144,71
Propiedades, planta y equipo en mantenimiento	13.671.568.214,24	12.548.828.197,17	Capital fiscal	-1.919.475.486.371,48	-1.919.710.937.952,62
Edificaciones	456.203.222.572,88	432.053.752.219,00	Resultados de ejercicios anteriores	-2.495.589.502.765,88	-1.071.904.278.364,09
Repuestos	0,00	0,00	Ganancias o Pérdidas por Planes de Beneficios a los Empleados	-129.632.828,00	-129.632.828,00
Maquinaria y equipo	32.983.476.391,97	33.172.710.298,43	Resultados del ejercicio	-13.662.483.210,73	-30.636.812.001,85
Equipo médico y científico	73.533.219.031,50	74.643.725.004,92	<b>TOTAL PATRIMONIO</b>	<b>-4.428.857.105.176,09</b>	<b>-3.022.381.661.146,56</b>
Muebles, enseres y equipo de oficina	10.913.437.318,35	11.283.256.393,89			
Equipos de comunicación y computación	95.876.485.178,07	115.179.588.242,46			
Equipos de transporte, tracción y elevación	216.786.986.881,56	227.042.601.147,18			
Equipos de comedor, cocina, despensa y hotelería	383.445.624,50	366.166.824,50			
Bienes de arte y cultura	257.770.911,28	165.061.458,36			
Depreciación acumulada de propiedades, planta y equipo (cr)	-273.897.978.734,02	-267.742.848.164,52			
Deterioro acumulado de Propiedad, planta y equipo (Cr)	-50.460.610,55	-28.352.516,55			
<b>Otros Activos</b>	<b>26.276.805.524,18</b>	<b>56.779.824.502,48</b>			
Derechos en fideicomiso	6.658.400.244,60	33.030.322.037,63			
Intangibles	45.327.523.921,89	49.593.101.428,64			
Amortización acumulada de intangibles	-25.709.118.642,31	-25.843.598.963,79			
<b>ACTIVO NO CORRIENTE</b>	<b>1.245.581.290.271,88</b>	<b>1.273.628.230.679,36</b>			
<b>TOTAL ACTIVO</b>	<b>1.349.322.051.008,82</b>	<b>1.371.854.372.906,40</b>	<b>TOTAL PASIVO Y PATRIMONIO</b>	<b>1.349.322.051.008,82</b>	<b>1.371.854.372.906,40</b>



FISCALIA GENERAL DE LA NACIÓN  
ESTADO DE SITUACIÓN FINANCIERA  
PERÍODOS CONTABLES TERMINADOS EL 30/06/2021 Y 30/06/2020  
(Cifras expresadas en pesos)

DESCRIPCIÓN	30/06/2021	30/06/2020	DESCRIPCIÓN	30/06/2021	30/06/2020
<b>ACTIVO</b>			<b>PASIVO</b>		
<b>CUENTAS DE ORDEN DEUDORAS</b>	<b>0,00</b>	<b>0,00</b>	<b>CUENTAS DE ORDEN ACREEDORAS</b>	<b>0,00</b>	<b>0,00</b>
<b>Activos Contingentes</b>	<b>6.319.945.796,71</b>	<b>3.777.589.278,71</b>	<b>Pasivos Contingentes</b>	<b>20.000.900.049.683,60</b>	<b>23.590.697.996.828,90</b>
Litigios y mecanismos alternativos de solución de conflictos	3.581.371.278,71	3.581.371.278,71	Litigios y mecanismos alternativos de solución de conflictos	19.999.520.063.185,00	23.589.817.083.820,00
Bienes aprehendidos o incautados	128.218.000,00	196.218.000,00	Otros pasivos contingentes	1.379.986.498,67	880.913.008,97
Bienes aprehendidos o incautados	2.610.356.518,00	0,00			
<b>Deudoras de Control</b>	<b>275.114.172.785,02</b>	<b>161.762.293.937,58</b>	<b>Acreedoras de Control</b>	<b>217.057.078.633,20</b>	<b>218.419.009.925,98</b>
Bienes y derechos retirados	210.880.971.253,06	157.553.513.122,30	Bienes recibidos en custodia	165.648.498.311,92	164.386.249.085,29
Bienes entregados a terceros	263.576.070,93	15.794.000,00	Recursos administrados en nombre de terceros	37.283.340.482,50	38.910.307.802,23
Ejecución de proyectos de inversión	61.026.998.502,00	2.114.030.579,64	Bienes aprehendidos o incautados	13.980.957.811,78	13.126.358.446,46
Responsabilidades en proceso	2.914.809.185,03	2.051.138.461,64	Otras cuentas acreedoras de control	144.282.027,00	1.996.094.592,00
Otras cuentas deudoras de control	27.817.774,00	27.817.774,00			
<b>Deudoras por Contra (CR)</b>	<b>-281.434.118.581,73</b>	<b>-165.539.883.216,29</b>	<b>Acreedoras por Contra (DB)</b>	<b>-20.217.957.128.316,80</b>	<b>-23.809.117.006.754,90</b>
Activos contingentes por contra (cr)	-6.319.945.796,71	-3.777.589.278,71	Pasivos contingentes por contra (db)	-20.000.900.049.683,60	-23.590.697.996.828,90
Deudoras de control por contra (cr)	-275.114.172.785,02	-161.762.293.937,58	Acreedoras de control por contra (db)	-217.057.078.633,20	-218.419.009.925,98

  
ASTRID TORCOROMA ROJAS BARMIENTO  
DIRECTORA EJECUTIVA  
C.C. No. 37.319.553

  
YUI ANGELA MORALES ESPINOSA  
SUBDIRECTORA FINANCIERA  
C.C. No. 52.069.378


  
JULIO ALFONSO SANABRIA ALMENDRALES  
CONTADOR  
C.C. No. 71.625.217  
T.P. No. 34265 - T




FISCALÍA GENERAL DE LA NACIÓN  
ESTADO DE CAMBIOS EN EL PATRIMONIO  
PERÍODOS CONTABLES TERMINADOS EL 30/06/2020 Y 30/06/2021  
(Cifras expresadas en pesos)

	Capital Fiscal	Resultados ejercicios anteriores	Resultados del ejercicio	Utilidades o Pérdidas del ejercicio	Ganancias o pérdidas por planes de beneficios a los empleados	Total patrimonio
Saldo 1 de enero de 2020	-1.920.065.322.486,62	-325.213.593.767,08	-726.671.708.394,97	0,00	-129.632.828,00	-2.972.080.257.476,67
Decrementos	341.626.432,88	942.195.984.676,46	180.759.634.225,80	-30.636.812.001,85	0,00	1.092.660.433.333,29
Incrementos	696.010.966,88	195.505.300.079,45	907.431.342.620,77	0,00	0,00	1.103.632.653.667,10
Saldo al 30 de junio de 2020	-1.919.710.937.952,62	-1.071.904.278.364,09	0,00	-30.636.812.001,85	-129.632.828,00	-3.022.381.661.146,56
Saldo 1 de enero de 2021	-1.919.475.486.371,48	-1.062.561.495.453,05	-1.434.938.581.313,64	0,00	-129.632.828,00	-4.417.105.195.966,17
Decrementos	11.781.162,00	1.468.393.545.516,71	779.189.213,16	-13.662.483.210,73	0,00	1.455.522.032.681,14
Incrementos	11.781.162,00	35.365.538.203,88	1.435.717.770.526,80	0,00	0,00	1.471.095.089.892,68
Saldo al 30 de junio de 2021	-1.919.475.486.371,48	-2.495.589.502.765,88	0,00	-13.662.483.210,73	-129.632.828,00	-4.428.857.105.176,09
Variación	235.451.581,14	-1.423.685.224.401,79	0,00	16.974.328.791,12	0,00	-1.406.475.444.029,53

  
ASTRID TORCOROMA ROJAS SARMIENTO  
DIRECTORA EJECUTIVA  
C.C. No. 37.319.553


  
YUI ANGELA MORALES ESPINOSA  
SUBDIRECTORA FINANCIERA  
C.C. No. 52.069.378

  
JULIO ALFONSO SANABRIA ALMENDRALES  
CONTADOR  
C.C. No. 71.625.217  
T.P No. 34265 - T

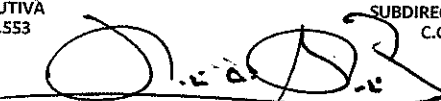


FISCALÍA GENERAL DE LA NACIÓN  
ESTADO RESULTADO  
PERÍODOS CONTABLES TERMINADOS EL 30/06/2021 Y 30/06/2020  
(Cifras expresadas en pesos)

DESCRIPCIÓN	30/06/2021	30/06/2020
<b>INGRESOS</b>	<b>\$ 2.242.959.305.213,17</b>	<b>\$ 1.890.399.112.098,16</b>
Ingresos de transacciones sin contraprestación	\$ 1.841.878.019.820,37	\$ 1.688.415.015.339,65
Ingresos fiscales	\$ 96.723.317,30	\$ 29.657.864,00
No tributarios	\$ 96.723.317,30	\$ 29.657.864,00
<b>VENTA DE SERVICIOS</b>	<b>\$ 90.000,00</b>	<b>\$ 1.740.000,00</b>
SERVICIOS DE DOCUMENTACIÓN E IDENTIFICACIÓN	\$ 90.000,00	\$ 1.740.000,00
<b>Transferencias v subvenciones</b>	<b>\$ 48.129.709.509,98</b>	<b>\$ 36.229.324.298,48</b>
Otras transferencias	\$ 48.129.709.509,98	\$ 36.229.324.298,48
<b>Operaciones interinstitucionales</b>	<b>\$ 1.793.651.496.993,09</b>	<b>\$ 1.652.154.293.177,17</b>
Fondos recibidos	\$ 1.721.367.426.953,09	\$ 1.577.031.133.054,17
Operaciones de enlace	\$ 665.821.285,00	\$ 25.243.628,00
Operaciones sin flujo de efectivo	\$ 71.618.248.755,00	\$ 75.097.916.495,00
<b>Ingresos de transacciones con contraprestación</b>	<b>\$ 401.081.285.392,80</b>	<b>\$ 201.984.096.758,51</b>
Otros ingresos	\$ 401.081.285.392,80	\$ 201.984.096.758,51
Financieros	\$ 5.062.485,00	\$ 812.226,28
Ingresos diversos	\$ 401.076.222.907,80	\$ 201.983.284.532,23
<b>GASTOS</b>	<b>\$ 2.256.621.788.423,90</b>	<b>\$ 1.921.035.924.100,01</b>
<b>De administración y operación</b>	<b>\$ 1.803.111.941.280,41</b>	<b>\$ 1.662.840.230.966,98</b>
Sueldos y salarios	\$ 872.947.267.207,00	\$ 876.558.496.514,00
Contribuciones efectivas	\$ 304.312.756.802,00	\$ 293.034.461.221,00
Aportes sobre la nómina	\$ 27.133.516.400,00	\$ 27.043.604.100,00
Prestaciones sociales	\$ 362.484.511.964,44	\$ 288.813.325.239,30
Gastos de personal diversos	\$ 52.479.636,47	\$ 4.073.231.964,00
Generales	\$ 233.428.330.199,50	\$ 170.547.173.851,68
Impuestos, contribuciones y tasas	\$ 2.753.079.071,00	\$ 2.769.938.077,00
<b>Deterioro, Depreciaciones, Amortizaciones y Provisiones</b>	<b>\$ 249.049.146.811,73</b>	<b>\$ 87.504.759.110,16</b>
Depreciación de propiedades, planta y equipo	\$ 31.863.954.884,93	\$ 36.774.321.810,72
Amortización de activos intangibles	\$ 4.808.019.926,27	\$ 5.518.093.117,46
Provisión litigios y demandas	\$ 212.377.172.000,53	\$ 45.212.344.181,98
<b>Operaciones interinstitucionales</b>	<b>\$ 0,00</b>	<b>\$ 232.797.567,12</b>
Fondos entregados	\$ 0,00	\$ 232.797.567,12
<b>Operaciones interinstitucionales</b>	<b>\$ 36.721.900.358,19</b>	<b>\$ 18.703.475.045,60</b>
Fondos entregados	\$ 0,00	\$ 0,00
Operaciones de enlace	\$ 36.719.308.069,19	\$ 18.703.475.045,60
Operaciones sin Flujo de Efectivo	\$ 2.592.289,00	\$ 0,00
<b>Otros Gastos</b>	<b>\$ 167.738.799.973,57</b>	<b>\$ 151.754.661.410,15</b>
Comisiones	\$ 0,00	\$ 26.152,80
Financieros	\$ 120.745.270.002,46	\$ 110.903.383.042,91
Gastos diversos	\$ 46.434.857.498,11	\$ 40.851.252.214,44
Devoluciones y Descuentos Ingresos Fiscales	\$ 558.672.473,00	\$ 0,00
<b>RESULTADOS DEL EJERCICIO</b>	<b>(\$ 13.662.483.210,73)</b>	<b>(\$ 30.636.812.001,85)</b>

  
ASTRID TORCOROMA ROJAS SARMIENTO  
DIRECTORA EJECUTIVA  
C.C. No. 37.319.553

  
YUI ANGELA MORALES ESPINOSA  
SUBDIRECTORA FINANCIERA  
C.C. No. 52.069.378

  
JULIO ALFONSO SANABRIA ALMENDRALES  
CONTADOR  
C.C. No. 71.625.217  
T.P. N.º. 34265-T