




**LA DIRECTORA EJECUTIVA, LA SUBDIRECTORA FINANCIERA Y EL
CONTADOR DE LA FISCALÍA GENERAL DE LA NACIÓN**

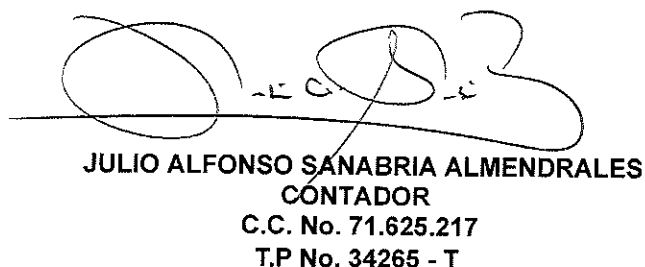
CERTIFICAN:

Que los estados contables de la Fiscalía General de la Nación, con fecha de corte al 28 de febrero de 2021, fueron tomados de los libros de contabilidad del consolidado nacional generados por el Sistema Integrado de Información Financiera SIIF Nación y se llevan de acuerdo con las normas de contabilidad pública, reglamentación, directrices e instrucciones impartidas por la Contaduría General de la Nación. Las cifras registradas reflejan la situación financiera, económica y social de la entidad.

Dada en Bogotá DC., a los trece (13) días del mes de mayo de 2021.


ASTRID TORCOROMA ROJAS SARMIENTO
DIRECTORA EJECUTIVA
C.C. No. 37.319.553


YUI ANGELA MORALES ESPINOSA
SUBDIRECTORA FINANCIERA
C.C. No. 52.069.378


JULIO ALFONSO SANABRIA ALMENDRALES
CONTADOR
C.C. No. 71.625.217
T.P No. 34265 - T

DIRECCIÓN EJECUTIVA
Diagonal 22B N°52-01 PISO 4, BOGOTÁ D.C Código Postal 111321
CONMUTADOR: 570 2000 - 414 9000 EXTS. 2019-2022-2012 Fax 2023
www.fiscalia.gov.co




FISCALÍA GENERAL DE LA NACIÓN
ESTADO DE SITUACIÓN FINANCIERA
PERÍODOS CONTABLES TERMINADOS EL 28/02/2021 Y 28/02/2020
(Cifras expresadas en pesos)

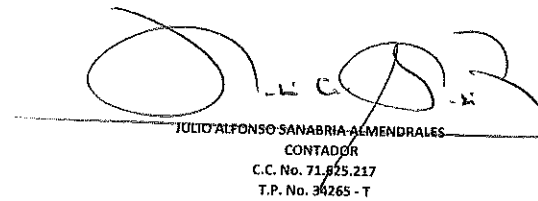
DESCRIPCIÓN	28/02/2021	28/02/2020	DESCRIPCIÓN	28/02/2021	28/02/2020
ACTIVO			PASIVO		
Efectivo	3,250,649,312.20	5,018,785,518.82	Cuentas por pagar	2,670,376,027,184.06	2,277,584,321,217.26
Caja	1,639,750,000.00	2,089,950,000.00	Adquisición de bienes y servicios nacionales	20,799,319,134.20	5,216,791,654.74
Depósitos en Instituciones Financieras	1,459,356,499.19	2,789,967,804.81	Recursos a favor de terceros	14,001,091,250.76	13,994,119,800.18
Efectivo de uso restringido	151,542,813.01	138,867,714.01	Descuentos de nómina	36,438,801,039.35	25,707,446,564.45
Cuentas por cobrar	92,768,447,714.39	85,646,301,139.65	Retención en la fuente e impuesto de timbre	10,466,892,932.00	12,234,125,002.00
Contribuciones Tasas e Ingresos No Tributarios	5,215,489,293.96	4,766,670,574.82	Impuestos, contribuciones y tasas	4,918,580.00	205,687,732.00
Transferencias por cobrar	67,896,767,918.06	60,277,951,042.03	Créditos judiciales	2,576,777,685,793.16	2,214,770,924,542.59
Otras cuentas por cobrar	19,656,190,502.37	20,601,679,522.80	Otras cuentas por pagar	11,887,318,454.59	5,455,225,921.30
Préstamos por cobrar	834,449,554.00	840,463,699.88	Beneficios a los empleados	306,203,161,099.82	269,969,873,994.28
Préstamos concedidos	834,449,554.00	840,463,699.88	Beneficios a los empleados a corto plazo	297,752,562,756.62	261,820,872,816.28
Otros Activos	16,242,996,620.47	6,930,005,192.29	Beneficios a los empleados a largo plazo	7,611,538,886.20	7,197,016,972.00
Avances y anticipos entregados	11,233,343,500.26	2,107,595,576.26	Beneficios posempleo - pensiones	839,059,457.00	951,984,206.00
Recursos entregados en administración	662,996,629.03	663,147,235.03	PASIVO CORRIENTE	2,976,579,188,283.88	2,547,554,195,211.54
Depósitos entregados en garantía	4,346,656,491.18	4,159,262,381.00	Provisiones	2,755,383,672,523.85	1,774,047,363,488.16
ACTIVO CORRIENTE	113,096,543,201.06	98,435,555,550.64	Litigios y demandas	2,755,383,672,523.85	1,774,047,363,488.16
Propiedades, planta y equipo	1,232,291,809,611.05	1,234,127,075,727.21	PASIVO NO CORRIENTE	2,755,383,672,523.85	1,774,047,363,488.16
Terrenos	532,900,242,927.56	525,323,177,685.56	TOTAL PASIVO	5,731,962,860,807.73	4,321,601,558,699.70
Semovientes y plantas	198,112,492.00	170,412,500.00	PATRIMONIO		
Construcciones en curso	53,977,634,020.69	44,677,116,339.36	Patrimonio de las Entidades de Gobierno	-4,424,784,195,415.58	-2,992,389,401,344.75
Bienes muebles en bodega	6,586,109,935.36	11,953,224,866.03	Capital fiscal	-1,919,463,705,209.48	-1,920,065,322,486.62
Propiedades, planta y equipo en mantenimiento	13,868,228,876.49	12,194,517,876.33	Resultados de ejercicios anteriores	-2,505,190,857,378.10	-1,072,194,446,030.13
Edificaciones	452,323,752,389.60	431,055,550,719.00	Resultados del ejercicio	67,787,681,731.44	63,472,046,427.16
Maquinaria y equipo	33,163,625,204.59	33,018,409,151.19	Ganancias o Pérdidas por Planes de Beneficios a los	-129,632,828.00	-129,632,828.00
Equipo médico y científico	75,159,690,899.08	75,303,221,334.15	TOTAL PATRIMONIO	-4,356,996,513,684.14	-2,928,917,354,917.59
Muebles, enseres y equipo de oficina	10,610,036,238.50	11,579,563,276.40			
Equipos de comunicación y computación	103,841,983,128.96	117,244,138,868.57			
Equipos de transporte, tracción y elevación	224,154,432,312.79	222,730,702,841.48			
Equipos de comedor, cocina, despensa y hotelería	383,445,624.50	466,734,526.50			
Bienes de arte y cultura	257,770,911.28	165,061,458.36			
Depreciación acumulada de propiedades, planta y equipo (cr)	-275,082,794,739.80	-251,727,403,199.17			
Deterioro acumulado de Propiedad, planta y equipo (Cr)	-50,460,610.55	-28,352,516.55			
Otros Activos	29,577,994,311.48	60,121,572,504.26			
Derechos en fideicomiso	6,658,132,665.92	32,938,555,803.39			
Intangibles	47,920,827,748.99	54,359,868,427.55			
Amortización acumulada de intangibles	-25,000,966,103.43	-27,176,851,726.68			
ACTIVO NO CORRIENTE	1,261,869,803,922.53	1,294,248,648,231.47			
TOTAL ACTIVO	1,374,966,347,123.59	1,392,684,203,782.11	TOTAL PASIVO Y PATRIMONIO	1,374,966,347,123.59	1,392,684,203,782.11

DESCRIPCIÓN	28/02/2021	28/02/2020
CUENTAS DE ORDEN DEUDORAS	0.00	0.00
. Activos Contingentes	6,351,945,796.71	3,777,589,278.71
Litigios y mecanismos alternativos de solución de conflictos	3,581,371,278.71	3,581,371,278.71
Bienes aprehendidos o incautados	160,218,000.00	196,218,000.00
. Deudoras de Control	244,930,126,558.51	154,388,699,851.62
Bienes y derechos retirados	197,716,984,111.13	149,928,235,247.36
Bienes entregados a terceros	263,576,070.93	15,794,000.00
Ejecución de proyectos de inversión	43,859,747,598.00	2,114,030,579.64
Responsabilidades en proceso	3,062,001,004.45	2,302,822,250.62
Otras cuentas deudoras de control	27,817,774.00	27,817,774.00
. Deudoras por Contra (CR)	-251,282,072,355.22	-158,166,289,130.33
Activos contingentes por contra (cr)	-6,351,945,796.71	-3,777,589,278.71
Deudoras de control por contra (cr)	-244,930,126,558.51	-154,388,699,851.62

DESCRIPCIÓN	28/02/2021	28/02/2020
CUENTAS DE ORDEN ACREEDORAS	0.00	0.00
Pasivos Contingentes	20,201,379,124,167.60	28,400,093,073,387.60
Litigios y mecanismos alternativos de solución de conflictos	20,199,999,443,591.00	28,399,215,222,012.00
Otros pasivos contingentes	1,379,680,576.67	877,851,375.65
Acreedoras de Control	225,622,375,868.39	216,823,577,873.83
Bienes recibidos en custodia	165,648,498,311.92	164,649,333,177.44
Recursos administrados en nombre de terceros	45,829,247,018.69	38,851,972,668.93
Bienes aprehendidos o incautados	13,997,057,811.78	13,132,358,446.46
Otras cuentas acreedoras de control	147,572,726.00	189,913,581.00
Acreedoras por Contra (DB)	-20,427,001,500,036.00	-28,616,916,651,261.40
Pasivos contingentes por contra (db)	-20,201,379,124,167.60	-28,400,093,073,387.60
Acreedoras de control por contra (db)	-225,622,375,868.39	-216,823,577,873.83


ASTRID TORCOROMA ROJAS SARMIENTO
DIRECTORA EJECUTIVA
C.C. No. 37.319.553



YUI ÁNGELA MORALES ESPINOSA
SUBDIRECTORA FINANCIERA
C.C. No. 52.069.378


JULIO ALFONSO SANABRIA ALENDIALES
CONTADOR
C.C. No. 71.825.217
T.P. No. 34265 - T




FISCALÍA GENERAL DE LA NACIÓN
ESTADO DE CAMBIOS EN EL PATRIMONIO
PERÍODOS CONTABLES TERMINADOS EL 28/02/2021 Y 29/02/2020
(Cifras expresadas en pesos)

	Capital Fiscal	Resultados ejercicios anteriores	Resultados del ejercicio	Utilidades o Pérdidas del ejercicio	Ganancias o pérdidas por planes de beneficios a los empleados	Total patrimonio
Saldo 1 de enero de 2020	-1,920,065,322,486.62	-325,213,593,767.08	-726,671,708,394.97	0.00	-129,632,828.00	-2,972,080,257,476.67
Decrementos	341,626,432.88	942,161,495,123.26	180,759,634,225.80	0.00	0.00	1,123,262,755,781.94
Incrementos	341,626,432.88	195,180,642,860.21	907,431,342,620.77	63,472,046,427.16	0.00	1,166,425,658,341.02
Saldo al 29 de febrero de 2020	-1,920,065,322,486.62	-1,072,194,446,030.13	0.00	63,472,046,427.16	-129,632,828.00	-2,928,917,354,917.59
Saldo 1 de enero de 2021	-1,919,475,486,371.48	-1,062,561,495,453.05	-1,434,938,581,313.64	0.00	-129,632,828.00	-4,417,105,195,966.17
Decrementos	0.00	1,443,641,430,004.21	779,189,213.16	0.00	0.00	1,444,420,619,217.37
Incrementos	11,781,162.00	1,012,068,079.16	1,435,717,770,526.80	67,787,681,731.44	0.00	1,504,529,301,499.40
Saldo al 28 de febrero de 2021	-1,919,463,705,209.48	-2,505,190,857,378.10	0.00	67,787,681,731.44	-129,632,828.00	-4,356,996,513,684.14
Variación	601,617,277.14	-1,432,996,411,347.97	0.00	-4,315,635,304.28	0.00	-1,428,079,158,766.55


ASTRID TORCOROMA ROJAS SARMIENTO
DIRECTORA EJECUTIVA
C.C. No. 37.319.553


YUI ANGELA MORALES ESPINOSA
SUBDIRECTORA FINANCIERA
C.C. No. 52.069.378


JULIO ALFONSO SANABRIA ALMENDRALES
CONTADOR
C.C. No. 71.625.217
T.P No. 34265 - T



FISCALIA GENERAL DE LA NACION
ESTADO RESULTADO
PERÍODOS CONTABLES TERMINADOS EL 28/02/2021 Y 28/02/2020
(Cifras expresadas en pesos)

DESCRIPCION	28/02/2021	28/02/2020
INGRESOS	\$ 686,298,953,626.24	\$ 602,954,564,969.79
Ingresos de transacciones sin contraprestación	\$ 539,019,706,624.07	\$ 556,683,678,849.34
· Ingresos fiscales	\$ 33,124,322.00	\$ 17,655,646.28
· Impuestos	\$ 0.00	\$ 0.28
· No tributarios	\$ 33,124,322.00	\$ 17,655,646.00
· VENTA DE SERVICIOS	\$ 60,000.00	\$ 1,070,000.00
· SERVICIOS DE DOCUMENTACIÓN E IDENTIFICACIÓN	\$ 60,000.00	\$ 1,070,000.00
· Transferencias y subvenciones	\$ 22,147,596,826.39	\$ 18,973,005,574.46
· Otras transferencias	\$ 22,147,596,826.39	\$ 18,973,005,574.46
· Operaciones interinstitucionales	\$ 516,838,925,475.68	\$ 537,691,947,628.60
· Fondos recibidos	\$ 494,252,524,906.68	\$ 507,800,131,972.60
· Operaciones de enlace	\$ 106,672,877.00	\$ 25,243,628.00
· Operaciones sin flujo de efectivo	\$ 22,479,727,692.00	\$ 29,866,572,028.00
Ingresos de transacciones con contraprestación	\$ 147,279,247,002.17	\$ 46,270,886,120.45
· Otros ingresos	\$ 147,279,247,002.17	\$ 46,270,886,120.45
· Financieros	\$ 977,567.00	\$ 18,730.96
· Ingresos diversos	\$ 147,278,269,435.17	\$ 46,270,867,389.49
GASTOS	\$ 618,511,271,894.80	\$ 539,482,518,542.63
De administración y operación	\$ 496,560,838,608.18	\$ 452,078,001,659.68
· Sueldos y salarios	\$ 277,864,527,731.00	\$ 264,024,628,889.00
· Contribuciones efectivas	\$ 60,619,807,604.00	\$ 64,993,638,418.00
· Aportes sobre la nómina	\$ 6,133,599,000.00	\$ 6,338,774,700.00
· Prestaciones sociales	\$ 119,396,498,190.45	\$ 85,678,026,152.49
· Gastos de personal diversos	\$ 2,091,477.33	\$ 21,380,291.00
· Generales	\$ 30,494,428,113.40	\$ 29,894,791,310.19
· Impuestos, contribuciones y tasas	\$ 2,049,886,492.00	\$ 1,126,761,899.00
Deterioro, Depreciaciones, Amortizaciones y Provisiones	\$ 74,701,882,669.27	\$ 25,246,411,922.82
· Depreciación de propiedades, planta y equipo	\$ 10,678,937,983.28	\$ 14,070,417,990.86
· Amortización de activos intangibles	\$ 1,678,142,806.70	\$ 2,118,415,556.40
· Provisión litigios y demandas	\$ 62,344,801,879.29	\$ 9,057,578,375.56
Operaciones interinstitucionales	\$ 0.00	\$ 232,797,567.12
· Fondos entregados	\$ 0.00	\$ 232,797,567.12
Operaciones interinstitucionales	\$ 1,014,340,404.00	\$ 5,852,026,951.12
· Operaciones de enlace	\$ 1,014,340,404.00	\$ 5,852,026,951.12
Otros Gastos	\$ 46,234,210,213.35	\$ 56,073,280,441.89
· Financieros	\$ 39,417,896,450.54	\$ 36,845,806,374.09
· Gastos diversos	\$ 6,816,313,762.81	\$ 19,227,474,067.80
RESULTADOS DEL EJERCICIO	\$ 67,787,681,731.44	\$ 63,472,046,427.16

ASTRID TORCOROMA ROJAS SARMIENTO
DIRECTORA EJECUTIVA
C.C. No. 37.319.553

YUI ANGELA MORALES ESPINOSA
SUBDIRECTORA FINANCIERA
C.C. No. 52.069.378

JULIO ALFONSO SANABRIA ALMENDRALES
CONTADOR
C.C. No. 71.625.217
T.P. No. 34265-T