





**LA DIRECTORA EJECUTIVA, LA SUBDIRECTORA FINANCIERA Y EL
CONTADOR DE LA FISCALÍA GENERAL DE LA NACIÓN**


CERTIFICAN:

Que los estados contables de la Fiscalía General de la Nación, con fecha de corte a 31 de enero de 2021, fueron tomados de los libros de contabilidad del consolidado nacional generados por el Sistema Integrado de Información Financiera SIIF Nación y se llevan de acuerdo con las normas de contabilidad pública, reglamentación, directrices e instrucciones impartidas por la Contaduría General de la Nación. Las cifras registradas reflejan la situación financiera, económica y social de la entidad.

Dada en Bogotá DC., a los trece (13) días del mes de mayo de 2021.


ASTRID TORCOROMA ROJAS SARMIENTO
DIRECTORA EJECUTIVA
C.C. No. 37.319.553


YUI ANGELA MORALES ESPINOSA
SUBDIRECTORA FINANCIERA
C.C. No. 52.069.378


JULIO ALFONSO SANABRIA ALMENDRALES
CONTADOR
C.C. No. 71.625.217
T.P No. 34265 - T


DIRECCIÓN EJECUTIVA
Diagonal 22B N°52-01 PISO 4, BOGOTÁ D.C Código Postal 111321
CONMUTADOR: 570 2000 - 414 9000 EXTS. 2019-2022-2012 Fax 2023
www.fiscalia.gov.co



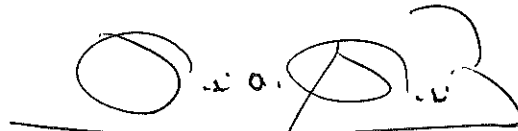
FISCALIA GENERAL DE LA NACIÓN
ESTADO DE SITUACIÓN FINANCIERA
PERÍODOS CONTABLES TERMINADOS EL 31/01/2021 Y 31/01/2020
(Cifras expresadas en pesos)

DESCRIPCIÓN	31/01/2021	31/01/2020	DESCRIPCIÓN	31/01/2021	31/01/2020
ACTIVO			PASIVO		
Efectivo	7,735,628,479.20	3,136,946,924.40	Cuentas por pagar	2,754,195,381,207.61	2,301,363,608,192.66
Caja	1,607,250,000.00	0.00	Adquisición de bienes y servicios nacionales	28,679,750,430.85	28,320,242,180.36
Depósitos en Instituciones Financieras	5,977,145,248.19	2,998,315,180.39	Recursos a favor de terceros	13,910,608,686.76	14,025,854,553.76
Efectivo de uso restringido	151,233,231.01	138,631,744.01	Descuentos de nómina	36,536,907,032.35	26,008,306,261.45
Cuentas por cobrar	84,653,424,026.01	83,083,490,923.86	Retención en la fuente e impuesto de timbre	9,440,934,595.00	10,027,901,937.00
Contribuciones Tasas e Ingresos No Tributarios	5,215,489,293.96	4,766,670,574.82	Impuestos, contribuciones y tasas	4,876,314.00	0.00
Transferencias por cobrar	60,527,312,934.68	58,394,414,823.60	Créditos judiciales	2,645,259,417,736.46	2,195,244,769,577.44
Otras cuentas por cobrar	18,910,621,797.37	19,922,405,525.44	Otras cuentas por pagar	20,064,445,122.19	27,736,533,682.65
Prestamos por cobrar	834,545,943.00	840,463,699.88	Beneficios a los empleados	346,706,067,811.47	303,088,131,445.12
Préstamos concedidos	834,545,943.00	840,463,699.88	Beneficios a los empleados a corto plazo	338,148,799,602.27	294,670,180,885.12
Otros Activos	16,997,056,565.47	6,750,017,145.29	Beneficios a los empleados a largo plazo	7,702,824,941.20	7,452,732,018.00
Avances y anticipos entregados	11,987,403,445.26	1,927,758,135.26	Beneficios posempleo - pensiones	854,443,268.00	965,218,542.00
Recursos entregados en administración	662,996,629.03	662,996,629.03	PASIVO CORRIENTE	3,100,901,449,019.08	2,604,451,739,637.78
Depósitos entregados en garantía	4,346,656,491.18	4,159,262,381.00	Provisiones	2,708,542,358,110.13	1,800,600,930,203.00
ACTIVO CORRIENTE	110,220,655,013.68	93,810,918,693.43	Litigios y demandas	2,708,542,358,110.13	1,800,600,930,203.00
Propiedades, planta y equipo	1,235,526,430,392.46	1,230,522,154,915.95	PASIVO NO CORRIENTE	2,708,542,358,110.13	1,800,600,930,203.00
Terrenos	532,900,242,927.56	522,153,299,565.56	TOTAL PASIVO	5,809,443,807,129.21	4,405,052,669,840.78
Semovientes y plantas	238,112,492.00	170,412,500.00	PATRIMONIO		
Construcciones en curso	53,977,634,020.69	44,677,316,339.36	Patrimonio de las Entidades de Gobierno	-4,424,690,186,148.08	-2,976,105,108,957.41
Bienes muebles en bodega	6,370,067,751.51	12,283,441,743.90	Capital fiscal	-1,919,463,705,209.48	-1,920,065,322,486.62
Propiedades, planta y equipo en mantenimiento	13,801,500,105.33	12,082,757,492.30	Resultados de ejercicios anteriores	-2,505,096,848,110.60	-1,055,910,153,642.79
Edificaciones	451,933,764,389.60	431,201,950,719.00	Resultados del ejercicio	-8,533,560,832.17	-48,480,636,433.58
Maquinaria y equipo	33,221,968,663.64	33,173,475,981.05	Ganancias o Pérdidas por Planes de Beneficios a los	-129,632,828.00	-129,632,828.00
Equipo médico y científico	75,537,432,131.04	74,098,441,692.87	TOTAL PATRIMONIO	-4,433,223,746,980.25	-3,024,585,745,390.99
Muebles, enseres y equipo de oficina	10,692,639,040.95	13,850,047,755.46			
Equipos de comunicación y computación	105,341,903,974.41	112,769,142,576.99			
Equipos de transporte, tracción y elevación	224,907,889,599.22	224,683,897,896.01			
Equipos de comedor, cocina, despensa y hotelería	383,445,624.50	374,983,265.50			
Bienes de arte y cultura	257,770,911.28	159,002,352.43			
Depreciación acumulada de propiedades, planta y equipo (cr)	-273,987,480,628.72	-249,127,462,447.93			
Deterioro acumulado de Propiedad, planta y equipo (Cr)	-50,460,610.55	-28,352,516.55			
Otros Activos	30,472,974,742.82	56,133,850,840.41			
Derechos en fideicomiso	6,655,797,470.08	32,917,900,748.23			
Intangibles	50,203,127,806.77	49,396,907,788.76			
Amortización acumulada de intangibles	-26,385,950,534.03	-26,180,957,696.58			
ACTIVO NO CORRIENTE	1,265,999,405,135.28	1,286,656,005,756.36			
TOTAL ACTIVO	1,376,220,060,148.96	1,380,466,924,449.79	TOTAL PASIVO Y PATRIMONIO	1,376,220,060,148.96	1,380,466,924,449.79

DESCRIPCIÓN	31/01/2021	31/01/2020	DESCRIPCIÓN	31/01/2021	31/01/2020
CUENTAS DE ORDEN DEUDORAS	0.00	0.00	CUENTAS DE ORDEN ACREEDORAS	0.00	0.00
Activos Contingentes	6,351,945,796.71	3,777,589,278.71	Pasivos Contingentes	17,955,383,210,969.60	31,399,151,545,655.60
Litigios y mecanismos alternativos de solución de conflictos	3,581,371,278.71	3,581,371,278.71	Litigios y mecanismos alternativos de solución de conflictos	17,954,003,530,393.00	31,398,273,694,280.00
Bienes aprehendidos o incautados	160,218,000.00	196,218,000.00	Otros pasivos contingentes	1,379,680,576.67	877,851,375.65
Deudoras de Control	231,182,477,462.57	150,688,023,395.28	Acreedoras de Control	227,496,524,552.51	218,492,098,239.16
Bienes y derechos retirados	188,519,108,538.08	146,259,514,885.36	Bienes recibidos en custodia	165,648,498,311.92	165,140,570,595.50
Bienes entregados a terceros	263,576,070.93	15,794,000.00	Recursos administrados en nombre de terceros	47,632,883,068.13	40,024,697,236.20
Ejecución de proyectos de inversión	39,312,713,412.00	2,114,030,579.64	Bienes aprehendidos o incautados	14,067,570,446.46	13,132,358,446.46
Responsabilidades en proceso	3,059,261,667.56	2,270,866,156.28	Otras cuentas acreedoras de control	147,572,726.00	194,471,961.00
Otras cuentas deudoras de control	27,817,774.00	27,817,774.00			
Deudoras por Contra (CR)	-237,534,423,259.28	-154,465,612,673.99	Acreedoras por Contra (DB)	-18,182,879,735,522.10	-31,617,643,643,894.80
Activos contingentes por contra (cr)	-6,351,945,796.71	-3,777,589,278.71	Pasivos contingentes por contra (db)	-17,955,383,210,969.60	-31,399,151,545,655.60
Deudoras de control por contra (cr)	-231,182,477,462.57	-150,688,023,395.28	Acreedoras de control por contra (db)	-227,496,524,552.51	-218,492,098,239.16


ASTRID TORCOROMA ROJAS SARMIENTO
DIRECTORA EJECUTIVA
C.C. No. 37.319.553



YUI ANGELA MORALES ESPINOSA
SUBDIRECTORA FINANCIERA
C.C. No. 52.069.378


JULIO ALONSO SANABRIA ALMENDRALES
CONTADOR
C.C. No. 71.625.217
T.P. No. 34265 - T




FISCALÍA GENERAL DE LA NACIÓN
ESTADO DE CAMBIOS EN EL PATRIMONIO
PERÍODOS CONTABLES TERMINADOS EL 31/01/2020 Y 31/01/2021
 (Cifras expresadas en pesos)

	3105	3109	3110		3151	
	Capital Fiscal	Resultados ejercicios anteriores	Resultados del ejercicio	Utilidades o Pérdidas del ejercicio	Ganancias o pérdidas por planes de beneficios a los empleados	Total patrimonio
Saldo 1 de enero de 2020	-1,920,065,322,486.62	-325,213,593,767.08	-726,671,708,394.97	0.00	-129,632,828.00	-2,972,080,257,476.67
Decrementos	341,626,432.88	914,973,869,405.56	180,759,634,225.80	-48,480,636,433.58	0.00	1,047,594,493,630.66
Incrementos	341,626,432.88	184,277,309,529.85	907,431,342,620.77	0.00	0.00	1,092,050,278,583.50
Saldo al 31 de enero de 2020	-1,920,065,322,486.62	-1,055,910,153,642.79	0.00	-48,480,636,433.58	-129,632,828.00	-3,024,585,745,390.99
Saldo 1 de enero de 2021	-1,919,475,486,371.48	-1,062,561,495,453.05	-1,434,938,581,313.64	0.00	-129,632,828.00	-4,417,105,195,966.17
Decrementos	0.00	1,443,330,571,796.71	779,189,213.16	-8,533,560,832.17	0.00	1,435,576,200,177.70
Incrementos	11,781,162.00	795,219,139.16	1,435,717,770,526.80	0.00	0.00	1,436,524,770,827.96
Saldo al 31 de enero de 2021	-1,919,463,705,209.48	-2,505,096,848,110.60	0.00	-8,533,560,832.17	-129,632,828.00	-4,433,223,746,980.25
Variación	601,617,277.14	-1,449,186,694,467.81	0.00	-39,947,075,601.41	0.00	-1,408,638,001,589.26


ASTRID TORCOROMA ROJAS SARMIENTO
 DIRECTORA EJECUTIVA
 C.C. No. 37.319.553



YUI ANGELA MORALES ESPINOSA
 SUBDIRECTORA FINANCIERA
 C.C. No. 52.069.378



JULIO ALFONSO SANABRIA ALMENDRALES
 CONTADOR
 C.C. No. 71.625.217
 T.P No. 34265 - T




FISCALIA GENERAL DE LA NACION
ESTADO RESULTADO
PERÍODOS CONTABLES TERMINADOS EL 31/01/2021 Y 31/01/2020
(Cifras expresadas en pesos)

DESCRIPCION	31/01/2021	31/01/2020
INGRESOS	\$ 217,074,649,740.15	\$ 180,078,876,052.87
Ingresos de transacciones sin contraprestación	\$ 176,308,434,529.42	\$ 179,274,289,460.73
Ingresos fiscales	\$ 26,765,835.00	\$ 593,150.00
No tributarios	\$ 26,765,835.00	\$ 593,150.00
VENTA DE SERVICIOS	\$ 0.00	\$ 520,000.00
SERVICIOS DE DOCUMENTACIÓN E IDENTIFICACIÓN	\$ 0.00	\$ 520,000.00
Transferencias y subvenciones	\$ 13,496,267,624.65	\$ 15,624,838,429.73
Otras transferencias	\$ 13,496,267,624.65	\$ 15,624,838,429.73
Operaciones interinstitucionales	\$ 162,785,401,069.77	\$ 163,648,337,881.00
Fondos recibidos	\$ 149,588,333,225.77	\$ 143,250,957,544.00
Operaciones de enlace	\$ 106,373,918.00	\$ 0.00
Operaciones sin flujo de efectivo	\$ 13,090,693,926.00	\$ 20,397,380,337.00
Ingresos de transacciones con contraprestación	\$ 40,766,215,210.73	\$ 804,586,592.14
Otros ingresos	\$ 40,766,215,210.73	\$ 804,586,592.14
Financieros	\$ 977,567.00	\$ 0.00
Ingresos diversos	\$ 40,765,237,643.73	\$ 804,586,592.14
GASTOS	\$ 225,608,210,572.32	\$ 228,559,512,486.45
De administración y operación	\$ 197,656,702,601.91	\$ 185,970,356,766.45
Sueldos y salarios	\$ 129,593,596,058.00	\$ 122,144,399,936.00
Contribuciones efectivas	\$ 15,677,990,729.00	\$ 8,221,008,505.00
Aportes sobre la nómina	\$ 1,599,885,300.00	\$ 796,117,800.00
Prestaciones sociales	\$ 42,517,301,519.10	\$ 43,724,137,451.03
Gastos de personal diversos	\$ 1,495,230.00	\$ 0.00
Generales	\$ 8,249,173,379.81	\$ 10,697,908,138.42
Impuestos, contribuciones y tasas	\$ 17,260,386.00	\$ 386,784,936.00
Deterioro, Depreciaciones, Amortizaciones y Provisiones	\$ 8,272,325,850.80	\$ 14,168,956,920.63
Depreciación de propiedades, planta y equipo	\$ 5,310,416,180.97	\$ 7,368,961,220.83
Amortización de activos intangibles	\$ 843,781,638.23	\$ 829,183,337.49
Provisión litigios y demandas	\$ 2,118,128,031.60	\$ 5,970,812,362.31
Operaciones interinstitucionales	\$ 0.00	\$ 232,797,567.12
Fondos entregados	\$ 0.00	\$ 232,797,567.12
Operaciones interinstitucionales	\$ 351,368,642.00	\$ 391,235,495.36
Operaciones de enlace	\$ 351,368,642.00	\$ 391,235,495.36
Otros Gastos	\$ 19,327,813,477.61	\$ 27,796,165,736.89
Financieros	\$ 17,641,575,348.79	\$ 16,110,577,656.52
Gastos diversos	\$ 1,686,238,128.82	\$ 11,685,588,080.37
RESULTADOS DEL EJERCICIO	(\$ 8,533,560,832.17)	(\$ 48,480,636,433.58)


ASTRID TORCOROMA ROJAS SARMIENTO
DIRECTORA EJECUTIVA
C.C. No. 37.319.553


YUT ANGELA MORALES ESPINOSA
SUBDIRECTORA FINANCIERA
C.C. No. 52.069.378


JULIO ALFONSO SANABRIA ALMENDRALES
CONTADOR
C.C. No. 71.625.217
T.P. No. 34265-T