




**LA DIRECTORA EJECUTIVA, LA SUBDIRECTORA FINANCIERA Y EL
CONTADOR DE LA FISCALÍA GENERAL DE LA NACIÓN**

CERTIFICAN:

Que los estados contables de la Fiscalía General de la Nación, con fecha de corte a 30 de abril de 2021, fueron tomados de los libros de contabilidad del consolidado nacional generados por el Sistema Integrado de Información Financiera SIIF Nación y se llevan de acuerdo con las normas de contabilidad pública, reglamentación, directrices e instrucciones impartidas por la Contaduría General de la Nación. Las cifras registradas reflejan la situación financiera, económica y social de la entidad.

Dada en Bogotá DC., a los veintiocho (28) días del mes de mayo de 2021.


ASTRID TORCOROMA ROJAS SARMIENTO
DIRECTORA EJECUTIVA
C.C. No. 37.319.553


YUI ANGELA MORALES ESPINOSA
SUBDIRECTORA FINANCIERA
C.C. No. 52.069.378


JULIO ALFONSO SANABRIA ALMENDRALES
CONTADOR
C.C. No. 71.625.217
T.P No. 34265 - T

DIRECCIÓN EJECUTIVA
Diagonal 22B N°52-01 PISO 4, BOGOTÁ D.C Código Postal 111321
CONMUTADOR: 570 2000 - 414 9000 EXTS. 2019-2022-2012 Fax 2023
www.fiscalia.gov.co




FISCALÍA GENERAL DE LA NACIÓN
ESTADO DE SITUACIÓN FINANCIERA
PERÍODOS CONTABLES TERMINADOS EL 30/04/2021 Y 30/04/2020
(Cifras expresadas en pesos)

DESCRIPCIÓN	30/04/2021	30/04/2020	DESCRIPCIÓN	30/04/2021	30/04/2020
ACTIVO			PASIVO		
Efectivo	<u>3.254.192.872,20</u>	<u>11.808.036.690,21</u>	Cuentas por pagar	<u>2.660.358.956.880,19</u>	<u>2.309.914.369.013,90</u>
Caja	1.656.150.000,00	2.125.500.000,00	Adquisición de bienes y servicios nacionales	1.354.565.107,73	2.488.365.271,90
Depósitos en Instituciones Financieras	1.446.080.895,19	9.543.668.976,20	Recursos a favor de terceros	13.962.592.156,76	13.987.167.305,18
Efectivo de uso restringido	151.961.977,01	138.867.714,01	Descuentos de nómina	41.357.428.848,35	35.522.646.043,35
Cuentas por cobrar	<u>81.554.753.418,17</u>	<u>81.332.839.421,13</u>	Retención en la fuente e impuesto de timbre	12.797.071.184,00	12.297.468.578,00
Contribuciones Tasas e Ingresos No Tributarios	5.215.489.293,96	4.766.670.574,82	Impuestos, contribuciones y tasas	4.876.314,00	10.390.683,00
Transferencias por cobrar	57.352.512.593,84	55.656.471.182,87	Créditos judiciales	2.583.229.442.774,19	2.244.101.888.053,60
Otras cuentas por cobrar	18.986.751.530,37	20.909.697.663,44	Otras cuentas por pagar	7.645.907.722,16	1.506.443.078,87
Prestamos por cobrar	<u>830.058.256,00</u>	<u>840.224.521,88</u>	Beneficios a los empleados	<u>362.177.410.740,79</u>	<u>333.236.657.355,05</u>
Préstamos concedidos	830.058.256,00	840.224.521,88	Beneficios a los empleados a corto plazo	353.869.441.412,59	325.565.414.985,05
Otros Activos	<u>16.663.158.705,75</u>	<u>6.719.151.163,82</u>	Beneficios a los empleados a largo plazo	7.486.783.357,20	6.732.081.891,00
Avances y anticipos entregados	11.614.949.585,54	1.853.081.549,26	Beneficios posempleo - pensiones	821.185.971,00	939.160.479,00
Recursos entregados en administración	662.996.629,03	663.005.994,39	PASIVO CORRIENTE	<u>3.022.536.367.620,98</u>	<u>2.643.151.026.368,95</u>
Depósitos entregados en garantía	4.385.212.491,18	4.203.063.620,17	Provisiones	<u>2.731.027.963.051,57</u>	<u>1.767.378.741.532,89</u>
ACTIVO CORRIENTE	<u>102.302.163.252,12</u>	<u>100.700.251.797,04</u>	Litigios y demandas	2.731.027.963.051,57	1.767.378.741.532,89
Propiedades, planta y equipo	<u>1.223.659.951.438,96</u>	<u>1.225.700.160.639,25</u>	PASIVO NO CORRIENTE	<u>2.731.027.963.051,57</u>	<u>1.767.378.741.532,89</u>
Terrenos	533.046.860.673,56	525.418.701.685,56	TOTAL PASIVO	<u>5.753.564.330.672,55</u>	<u>4.410.529.767.901,84</u>
Semovientes y plantas	203.112.492,00	170.412.500,00	PATRIMONIO		
Construcciones en curso	53.977.634.020,69	42.474.980.369,36	Patrimonio de las Entidades de Gobierno	<u>-4.417.177.468.577,36</u>	<u>-2.992.133.060.232,31</u>
Bienes muebles en bodega	5.725.509.465,97	9.218.463.133,66	Capital fiscal	-1.919.463.705.209,48	-1.920.065.322.486,62
Propiedades, planta y equipo en mantenimiento	14.796.934.504,03	12.460.096.152,04	Resultados de ejercicios anteriores	-2.497.584.130.539,88	-1.071.938.104.917,69
Edificaciones	452.298.050.591,88	433.253.378.719,00	Resultados del ejercicio	17.516.524.248,93	-33.668.242.204,25
Repuestos	0,00	0,00	Ganancias o Pérdidas por Planes de Beneficios a los	-129.632.828,00	-129.632.828,00
Maquinaria y equipo	39.145.396.941,47	33.025.862.614,73	TOTAL PATRIMONIO	<u>-4.399.660.944.328,43</u>	<u>-3.025.801.302.436,56</u>
Equipo médico y científico	73.884.955.798,58	74.891.688.430,85	TOTAL PASIVO Y PATRIMONIO	<u>1.353.903.386.344,12</u>	<u>1.384.728.465.465,28</u>
Muebles, enseres y equipo de oficina	10.929.473.226,54	11.403.963.516,85			
Equipos de comunicación y computación	101.881.839.922,40	116.179.926.181,30			
Equipos de transporte, tracción y elevación	220.827.947.377,17	226.308.811.837,45			
Equipos de comedor, cocina, despensa y hotelería	383.445.624,50	466.734.526,50			
Bienes de arte y cultura	257.770.911,28	165.061.458,36			
Depreciación acumulada de propiedades, planta y equipo (cr)	-277.648.519.500,56	-259.709.567.969,86			
Deterioro acumulado de Propiedad, planta y equipo (Cr)	-50.460.610,55	-28.352.516,55			
Otros Activos	<u>27.941.271.653,04</u>	<u>58.328.053.028,99</u>			
Bienes y Servicios Pagados por Anticipado	0,00	0,00			
Derechos en fideicomiso	6.656.417.216,52	32.957.250.341,62			
Propiedades de inversión	0,00	0,00			
Intangibles	47.543.089.579,87	49.633.497.996,24			
Amortización acumulada de intangibles	-26.258.235.143,35	-24.262.695.308,87			
ACTIVO NO CORRIENTE	<u>1.251.601.223.092,00</u>	<u>1.284.028.213.668,24</u>			
TOTAL ACTIVO	<u>1.353.903.386.344,12</u>	<u>1.384.728.465.465,28</u>			


Handwritten signature or initials.


Handwritten signature or initials.

DESCRIPCIÓN	30/04/2021	30/04/2020
CUENTAS DE ORDEN DEUDORAS	0,00	0,00
Activos Contingentes	6.319.945.796,71	3.777.589.278,71
Litigios y mecanismos alternativos de solución de conflictos	3.581.371.278,71	3.581.371.278,71
Bienes aprehendidos o incautados	128.218.000,00	196.218.000,00
Deudoras de Control	257.061.995.182,47	160.084.290.287,42
Bienes y derechos retirados	198.188.339.477,07	155.892.681.886,98
Bienes entregados a terceros	263.576.070,93	15.794.000,00
Ejecución de proyectos de inversión	55.538.597.308,00	2.114.030.579,64
Responsabilidades en proceso	3.043.664.552,47	2.033.966.046,80
Otras cuentas deudoras de control	27.817.774,00	27.817.774,00
Deudoras por Contra (CR)	-263.381.940.979,18	-163.861.879.566,13
Activos contingentes por contra (cr)	-6.319.945.796,71	-3.777.589.278,71
Deudoras de control por contra (cr)	-257.061.995.182,47	-160.084.290.287,42


ASTRID TORCOROMA ROJAS SARMIENTO
DIRECTORA EJECUTIVA
C.C. No. 37.319.553

DESCRIPCIÓN	30/04/2021	30/04/2020
CUENTAS DE ORDEN ACREEDORAS	0,00	0,00
Pasivos Contingentes	19.870.550.445.275,60	25.747.294.964.193,60
Litigios y mecanismos alternativos de solución de conflictos	19.869.170.458.777,00	25.746.417.112.818,00
Otros pasivos contingentes	1.379.986.498,67	877.851.375,65
Acreedoras de Control	225.347.666.579,55	216.608.105.269,26
Bienes recibidos en custodia	165.648.498.311,92	164.386.249.085,29
Recursos administrados en nombre de terceros	45.557.828.428,85	38.881.413.502,51
Bienes aprehendidos o incautados	13.997.057.811,78	13.132.358.446,46
Otras cuentas acreedoras de control	144.282.027,00	208.084.235,00
Acreedoras por Contra (DB)	-20.095.898.111.855,20	-25.963.903.069.462,90
Pasivos contingentes por contra (db)	-19.870.550.445.275,60	-25.747.294.964.193,60
Acreedoras de control por contra (db)	-225.347.666.579,55	-216.608.105.269,26



YUI ANGELA MORALES ESPINOSA
SUBDIRECTORA FINANCIERA
C.C. No. 52.069.378


JULIO ALFONSO SANABRIA ALMENDRALES
CONTADOR
C.C. No. 71.625.217
T.P. No. 39265 - Y




FISCALÍA GENERAL DE LA NACIÓN
ESTADO DE CAMBIOS EN EL PATRIMONIO
PERÍODOS CONTABLES TERMINADOS EL 30/04/2020 Y 30/04/2021
(Cifras expresadas en pesos)

	Capital Fiscal	Resultados ejercicios anteriores	Resultados del ejercicio	Utilidades o Pérdidas del ejercicio	Ganancias o pérdidas por planes de beneficios a los empleados	Total patrimonio
Saldo 1 de enero de 2020	-1.920.065.322.486,62	-325.213.593.767,08	-726.671.708.394,97	0,00	-129.632.828,00	-2.972.080.257.476,67
Decrementos	341.626.432,88	942.161.626.353,26	180.759.634.225,80	-33.668.242.204,25	0,00	1.089.594.644.807,69
Incrementos	341.626.432,88	195.437.115.202,65	907.431.342.620,77	0,00	0,00	1.103.210.084.256,30
Saldo al 30 de abril de 2020	-1.920.065.322.486,62	-1.071.938.104.917,69	0,00	-33.668.242.204,25	-129.632.828,00	-3.025.801.302.436,56
Saldo 1 de enero de 2021	-1.919.475.486.371,48	-1.062.561.495.453,05	-1.434.938.581.313,64	0,00	-129.632.828,00	-4.417.105.195.966,17
Decrementos	0,00	1.458.183.514.856,35	779.189.213,16	17.516.524.248,93	0,00	1.476.479.228.318,44
Incrementos	11.781.162,00	23.160.879.769,52	1.435.717.770.526,80	0,00	0,00	1.458.890.431.458,32
Saldo al 30 de abril de 2021	-1.919.463.705.209,48	-2.497.584.130.539,88	0,00	17.516.524.248,93	-129.632.828,00	-4.399.660.944.328,43
Variación	601.617.277,14	-1.425.646.025.622,19	0,00	-51.184.766.453,18	0,00	-1.373.859.641.891,87


ASTRID TORCOROMA ROJAS SARMIENTO
DIRECTORA EJECUTIVA
C.C. No. 37.319.553



YUI ANGELA MORALES ESPINOSA
SUBDIRECTORA FINANCIERA
C.C. No. 52.069.378



JULIO ALFONSO SANABRIA ALMENDRALES
CONTADOR
C.C. No. 71.625.217
T.P. No. 34265 - T

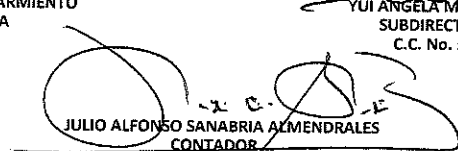


FISCALIA GENERAL DE LA NACION
ESTADO RESULTADO
PERÍODOS CONTABLES TERMINADOS EL 30/04/2021 Y 30/04/2020
(Cifras expresadas en pesos)

DESCRIPCION	30/04/2021	30/04/2020
INGRESOS	\$ 1.366.891.449.516,55	\$ 1.213.151.840.334,68
Ingresos de transacciones sin contraprestación	\$ 1.158.970.828.811,78	\$ 1.133.554.020.175,16
Ingresos fiscales	\$ 59.066.310,30	\$ 30.198.796,00
No tributarios	\$ 59.066.310,30	\$ 30.198.796,00
VENTA DE SERVICIOS	\$ 60.000,00	\$ 1.130.000,00
SERVICIOS DE DOCUMENTACIÓN E IDENTIFICACIÓN	\$ 60.000,00	\$ 1.130.000,00
Transferencias y subvenciones	\$ 30.946.426.955,56	\$ 27.641.424.601,64
Otras transferencias	\$ 30.946.426.955,56	\$ 27.641.424.601,64
Operaciones interinstitucionales	\$ 1.127.965.275.545,82	\$ 1.105.881.266.777,52
Fondos recibidos	\$ 1.080.344.908.344,92	\$ 1.052.906.808.579,52
Operaciones de enlace	\$ 106.672.877,00	\$ 25.243.628,00
Operaciones sin flujo de efectivo	\$ 47.513.694.324,00	\$ 52.949.214.570,00
Ingresos de transacciones con contraprestación	\$ 207.920.620.704,77	\$ 79.597.820.159,52
Otros ingresos	\$ 207.920.620.704,77	\$ 79.597.820.159,52
Financieros	\$ 977.567,00	\$ 419.859,28
Ingresos diversos	\$ 207.919.643.137,77	\$ 79.597.400.300,24
GASTOS	\$ 1.349.374.925.267,62	\$ 1.246.820.082.538,93
De administración y operación	\$ 1.124.065.054.892,95	\$ 1.069.463.491.603,86
Sueldos y salarios	\$ 574.770.734.742,00	\$ 576.811.409.923,00
Contribuciones imputadas	\$ 0,00	\$ 0,00
Contribuciones efectivas	\$ 181.006.247.162,00	\$ 185.147.500.969,00
Aportes sobre la nómina	\$ 16.898.291.700,00	\$ 17.256.580.800,00
Prestaciones sociales	\$ 235.548.991.230,42	\$ 179.218.811.023,26
Gastos de personal diversos	\$ 1.051.830.803,34	\$ 3.016.086.964,00
Generales	\$ 112.147.703.545,19	\$ 105.432.315.734,60
Impuestos, contribuciones y tasas	\$ 2.641.255.710,00	\$ 2.580.786.190,00
Deterioro, Depreciaciones, Amortizaciones y Provisiones	\$ 93.166.882.083,83	\$ 43.430.282.508,91
Depreciación de propiedades, planta y equipo	\$ 0,00	\$ 0,00
Depreciación de propiedades, planta y equipo	\$ 21.432.799.681,11	\$ 25.739.529.367,84
Amortización de activos intangibles	\$ 3.268.527.309,43	\$ 3.862.864.923,27
Provisión litigios y demandas	\$ 68.465.555.093,29	\$ 13.827.888.217,80
Operaciones interinstitucionales	\$ 0,00	\$ 232.797.567,12
Fondos entregados	\$ 0,00	\$ 232.797.567,12
Operaciones interinstitucionales	\$ 26.785.563.968,98	\$ 17.210.091.830,60
Fondos entregados	\$ 0,00	\$ 0,00
Operaciones de enlace	\$ 26.785.563.968,98	\$ 17.210.091.830,60
Otros Gastos	\$ 105.357.424.321,86	\$ 116.483.419.028,44
Comisiones	\$ 0,00	\$ 0,00
Ajuste por Diferencia en Cambio	\$ 0,00	\$ 0,00
Financieros	\$ 73.585.193.994,92	\$ 85.650.638.801,88
Gastos diversos	\$ 31.772.230.326,94	\$ 30.832.780.226,56
Devoluciones y Descuentos Ingresos Fiscales	\$ 0,00	\$ 0,00
RESULTADOS DEL EJERCICIO	\$ 17.516.524.248,93	(\$ 33.668.242.204,25)


ASTRID TORCOROMA ROJAS SARMIENTO
DIRECTORA EJECUTIVA
C.C. No. 37.319.553


YUI ANGELA MORALES ESPINOSA
SUBDIRECTORA FINANCIERA
C.C. No. 52.069.378


JULIO ALFONSO SANABRIA ALMENDRALES
CONTADOR
C.C. No. 71.625.217
T.P. No. 34265-T