



**LA DIRECTORA EJECUTIVA, LA SUBDIRECTORA FINANCIERA Y EL
CONTADOR DE LA FISCALÍA GENERAL DE LA NACIÓN**

CERTIFICAN:

Que los estados contables de la Fiscalía General de la Nación, con fecha de corte a 31 de julio de 2021, fueron tomados de los libros de contabilidad del consolidado nacional generados por el Sistema Integrado de Información Financiera SIIF Nación y se llevan de acuerdo con las normas de contabilidad pública, reglamentación, directrices e instrucciones impartidas por la Contaduría General de la Nación. Las cifras registradas reflejan la situación financiera, económica y social de la entidad.

Dada en Bogotá DC., a los seis (06) días del mes de septiembre de 2021.

ASTRID TORCOROMA ROJAS SARMIENTO
DIRECTORA EJECUTIVA
C.C. No. 37.319.553

YUI ANGELA MORALES ESPINOSA
SUBDIRECTORA FINANCIERA
C.C. No. 52.069.378

JULIO ALFONSO SANABRIA ALMENDRALES
CONTADOR
C.C. No. 71.625.217
T.P No. 34265 - T



FISCALÍA GENERAL DE LA NACIÓN
ESTADO DE SITUACIÓN FINANCIERA
PERÍODOS CONTABLES TERMINADOS EL 31/07/2021 Y 31/07/2020
(Cifras expresadas en pesos)


DESCRIPCIÓN	31/07/2021	31/07/2020	DESCRIPCIÓN	31/07/2021	31/07/2020
ACTIVO			PASIVO		
Efectivo	4.410.747.881,62	4.465.774.189,32	Cuentas por pagar	2.706.058.653.120,05	2.338.873.089.792,54
Caja	1.659.650.000,00	2.147.000.000,00	Adquisición de bienes y servicios nacionales	1.745.694.226,80	1.775.702.528,88
Depósitos en Instituciones Financieras	2.598.907.158,61	2.179.900.096,31	Recursos a favor de terceros	15.569.757.821,76	13.965.257.344,18
Efectivo de uso restringido	152.190.723,01	138.874.093,01	Descuentos de nómina	45.550.662.938,35	28.996.756.003,35
Cuentas por cobrar	87.182.966.150,19	91.558.791.393,05	Retención en la fuente e impuesto de timbre	15.246.784.508,00	21.494.396.058,00
Contribuciones Tasas e Ingresos No Tributarios	5.215.666.521,66	4.720.920.590,82	Impuesto al valor agregado - IVA	7.886.536,00	0,00
Transferencias por cobrar	62.137.700.548,16	66.476.188.387,79	Créditos judiciales	2.621.174.551.148,58	2.264.647.603.670,46
Otras cuentas por cobrar	19.829.599.080,37	20.361.682.414,44	Otras cuentas por pagar	6.763.315.940,56	7.993.374.187,67
Prestamos por cobrar	811.670.670,00	839.799.789,88	Beneficios a los empleados	365.679.695.368,40	367.877.436.998,68
Préstamos concedidos	811.670.670,00	839.799.789,88	Beneficios a los empleados a corto plazo	359.079.183.253,20	360.430.076.118,68
Otros Activos	7.752.936.026,71	15.483.259.283,86	Beneficios a los empleados a largo plazo	5.813.828.278,20	6.539.352.379,00
Avances y anticipos entregados	2.191.588.794,50	10.617.199.034,66	Beneficios posempleo - pensiones	786.683.837,00	908.008.501,00
Recursos entregados en administración	662.996.629,03	662.996.629,03	PASIVO CORRIENTE	3.071.736.348.488,45	2.706.750.526.791,22
Depósitos entregados en garantía	4.898.350.603,18	4.203.063.620,17	Provisiones	2.675.826.370.039,17	1.674.279.730.625,28
ACTIVO CORRIENTE	100.158.320.728,52	112.347.624.656,11	Litigios y demandas	2.675.826.370.039,17	1.674.279.730.625,28
Propiedades, planta y equipo	1.217.645.919.796,80	1.230.857.424.206,04	PASIVO NO CORRIENTE	2.675.826.370.039,17	1.674.279.730.625,28
Terrenos	533.046.860.673,56	528.657.551.005,56	TOTAL PASIVO	5.747.564.718.527,62	4.381.030.257.416,50
Semovientes y plantas	253.924.992,00	162.412.500,00	PATRIMONIO		
Construcciones en curso	54.318.922.807,69	41.224.808.369,36	Patrimonio de las Entidades de Gobierno	-4.411.176.053.238,42	-2.991.761.637.912,80
Bienes muebles en bodega	6.277.199.294,35	6.782.381.114,50	Capital fiscal	-1.919.475.486.371,48	-1.919.710.937.952,62
Propiedades, planta y equipo en mantenimiento	18.018.147.670,09	13.791.698.027,75	Resultados de ejercicios anteriores	-2.492.544.849.142,94	-1.071.921.067.132,18
Edificaciones	456.203.222.572,88	450.177.766.430,88	Resultados del ejercicio	973.915.104,00	0,00
Maquinaria y equipo	34.572.171.336,99	33.224.296.472,67	Ganancias o Pérdidas por Planes de Beneficios a los	-129.632.828,00	-129.632.828,00
Equipo médico y científico	84.960.473.547,72	74.673.917.418,49	Resultados del ejercicio	7.143.740.046,37	10.001.876.621,86
Muebles, enseres y equipo de oficina	17.019.303.240,88	11.227.238.161,09	TOTAL PATRIMONIO	-4.404.032.313.192,05	-2.981.759.761.290,94
Equipos de comunicación y computación	208.495.455.137,73	113.668.166.160,19			
Equipos de transporte, tracción y elevación	258.876.323.340,13	226.077.178.975,35			
Equipos de comedor, cocina, despensa y hotelería	723.601.876,95	366.166.824,50			
Bienes de arte y cultura	283.195.106,38	165.061.458,36			
Depreciación acumulada de propiedades, planta y equipo (cr)	-455.352.421.190,00	-269.312.866.196,11			
Deterioro acumulado de Propiedad, planta y equipo (Cr)	-50.460.610,55	-28.352.516,55			
Otros Activos	25.728.164.810,25	56.065.447.263,41			
Derechos en fideicomiso	6.660.079.860,10	33.053.589.453,01			
Intangibles	76.803.698.006,61	45.985.222.330,24			
Amortización acumulada de intangibles	-57.735.613.056,46	-22.973.364.519,84			
ACTIVO NO CORRIENTE	1.243.374.084.607,05	1.286.927.871.469,45			
TOTAL ACTIVO	1.343.532.405.335,57	1.399.270.496.125,56	TOTAL PASIVO Y PATRIMONIO	1.343.532.405.335,57	1.399.270.496.125,56

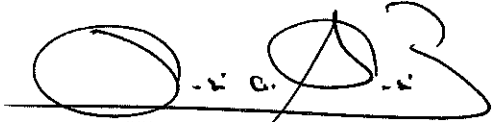


FISCALÍA GENERAL DE LA NACIÓN
ESTADO DE SITUACIÓN FINANCIERA
PERÍODOS CONTABLES TERMINADOS EL 31/07/2021 Y 31/07/2020
(Cifras expresadas en pesos)

DESCRIPCIÓN	31/07/2021	31/07/2020	DESCRIPCIÓN	31/07/2021	31/07/2020
ACTIVO			PASIVO		
CUENTAS DE ORDEN DEUDORAS	0,00	0,00	CUENTAS DE ORDEN ACREEDORAS	0,00	0,00
Activos Contingentes	6.319.945.796,71	3.777.589.278,71	Pasivos Contingentes	19.959.974.743.512,50	25.057.712.880.402,90
Litigios y mecanismos alternativos de solución de conflictos	3.581.371.278,71	3.581.371.278,71	Litigios y mecanismos alternativos de solución de conflictos	19.958.563.164.743,00	25.056.831.967.394,00
Bienes aprehendidos o incautados	128.218.000,00	196.218.000,00	Otros pasivos contingentes	1.411.578.769,51	880.913.008,97
Bienes aprehendidos o incautados	2.610.356.518,00	0,00			
Deudoras de Control	72.293.265.187,31	169.696.046.362,82	Acreedoras de Control	217.330.870.103,35	218.575.802.537,98
Bienes y derechos retirados	7.681.029.014,71	165.446.816.338,92	Bienes recibidos en custodia	165.648.498.311,92	164.386.249.085,29
Bienes entregados a terceros	263.576.070,93	15.794.000,00	Recursos administrados en nombre de terceros	37.557.131.952,65	39.067.100.414,23
Ejecución de proyectos de inversión	61.050.573.705,00	2.114.030.579,64	Bienes aprehendidos o incautados	13.980.957.811,78	13.126.358.446,46
Responsabilidades en proceso	3.270.268.622,67	2.091.587.670,26	Otras cuentas acreedoras de control	144.282.027,00	1.996.094.592,00
Otras cuentas deudoras de control	27.817.774,00	27.817.774,00			
Deudoras por Contra (CR)	-78.613.210.984,02	-173.473.635.641,53	Acreedoras por Contra (DB)	-20.177.305.613.615,80	-25.276.288.682.940,90
Activos contingentes por contra (cr)	-6.319.945.796,71	-3.777.589.278,71	Pasivos contingentes por contra (db)	-19.959.974.743.512,50	-25.057.712.880.402,90
Deudoras de control por contra (cr)	-72.293.265.187,31	-169.696.046.362,82	Acreedoras de control por contra (db)	-217.330.870.103,35	-218.575.802.537,98


ASTRID TORCOROMA ROJAS SARMIENTO
DIRECTORA EJECUTIVA
C.C. No. 37.319.553

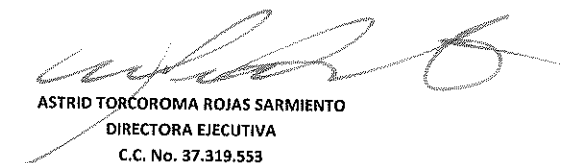

YUI ANGELA MORALES ESPINOSA
SUBDIRECTORA FINANCIERA
C.C. No. 52.069.378



JULIO ALFONSO SANABRIA ALMENDRALES
CONTADOR
C.C. No. 71.625.217
T.P. No. 34265 - T




FISCALÍA GENERAL DE LA NACIÓN
ESTADO DE CAMBIOS EN EL PATRIMONIO
PERÍODOS CONTABLES TERMINADOS EL 31/07/2021 Y 31/07/2020
(Cifras expresadas en pesos)

	Capital Fiscal	Resultados ejercicios anteriores	Resultados del ejercicio	Utilidades o Pérdidas del ejercicio	Ganancias o pérdidas por planes de beneficios a los empleados	Total patrimonio
Saldo 1 de enero de 2020	-1.920.065.322.486,62	-325.213.593.767,08	-726.671.708.394,97	0,00	-129.632.828,00	-2.972.080.257.476,67
Decrementos	341.626.432,88	942.212.932.265,46	180.759.634.225,80	0,00	0,00	1.123.314.192.924,14
Incrementos	696.010.966,88	195.505.458.900,36	907.431.342.620,77	10.001.876.621,86	0,00	1.113.634.689.109,87
Saldo al 31 de julio de 2020	-1.919.710.937.952,62	-1.071.921.067.132,18	0,00	10.001.876.621,86	-129.632.828,00	-2.981.759.761.290,94
Saldo 1 de enero de 2021	-1.919.475.486.371,48	-1.062.561.495.453,05	-1.434.938.581.313,64	0,00	-129.632.828,00	-4.417.105.195.966,17
Decrementos	11.781.162,00	1.661.684.922.156,26	779.189.213,16	0,00	0,00	1.662.475.892.531,42
Incrementos	11.781.162,00	231.701.568.466,37	1.436.691.685.630,80	7.143.740.046,37	0,00	1.675.548.775.305,54
Saldo al 31 de julio de 2021	-1.919.475.486.371,48	-2.492.544.849.142,94	973.915.104,00	7.143.740.046,37	-129.632.828,00	-4.404.032.313.192,05
Variación	235.451.581,14	-1.420.623.782.010,76	973.915.104,00	-2.858.136.575,49	0,00	-1.422.272.551.901,11


ASTRID TORCOROMA ROJAS SARMIENTO
DIRECTORA EJECUTIVA
C.C. No. 37.319.553



YUI ANGELA MORALES ESPINOSA
SUBDIRECTORA FINANCIERA
C.C. No. 52.069.378



JULIO ALFONSO SANABRIA ALMENDRALES
CONTADOR
C.C. No. 71.625.217
T.P No. 34265 - T



FISCALÍA GENERAL DE LA NACIÓN
ESTADO RESULTADO
PERÍODOS CONTABLES TERMINADOS EL 31/07/2021 Y 31/07/2020
(Cifras expresadas en pesos)

DESCRIPCION	31/07/2021	31/07/2020
INGRESOS	\$ 2.664.449.767.888,23	\$ 2.316.928.486.334,11
Ingresos de transacciones sin contraprestación	\$ 2.218.344.847.546,26	\$ 2.086.525.396.859,91
Ingresos fiscales	\$ 93.233.410,90	\$ 28.697.062,00
No tributarios	\$ 93.233.410,90	\$ 28.697.062,00
Venta de bienes	\$ 15.000.000,00	\$ 0,00
Bienes Comercializados	\$ 15.000.000,00	\$ 0,00
Venta de servicios	\$ 90.000,00	\$ 1.800.000,00
Servicios de documentación e identificación	\$ 90.000,00	\$ 1.800.000,00
Transferencias y subvenciones	\$ 57.750.966.643,89	\$ 59.507.326.120,47
Otras transferencias	\$ 57.750.966.643,89	\$ 59.507.326.120,47
Operaciones interinstitucionales	\$ 2.160.485.557.491,47	\$ 2.026.987.573.677,44
Fondos recibidos	\$ 2.072.013.436.038,47	\$ 1.937.227.521.327,44
Operaciones de enlace	\$ 665.821.285,00	\$ 25.243.628,00
Operaciones sin flujo de efectivo	\$ 87.806.300.168,00	\$ 89.734.808.722,00
Ingresos de transacciones con contraprestación	\$ 446.104.920.341,97	\$ 230.403.089.474,20
Otros ingresos	\$ 446.104.920.341,97	\$ 230.403.089.474,20
Financieros	\$ 4.084.918,00	\$ 826.176,93
Ingresos diversos	\$ 446.100.835.423,97	\$ 230.402.263.297,27
GASTOS	\$ 2.657.306.027.841,86	\$ 2.306.926.609.712,25
De administración y operación	\$ 2.161.246.325.923,25	\$ 2.022.719.244.166,15
Sueldos y salarios	\$ 1.019.736.957.324,00	\$ 1.025.950.086.353,00
Contribuciones efectivas	\$ 379.221.426.966,00	\$ 383.036.070.623,00
Aportes sobre la nómina	\$ 33.643.995.800,00	\$ 35.841.332.000,00
Prestaciones sociales	\$ 433.790.492.407,03	\$ 350.291.793.901,89
Gastos de personal diversos	\$ 78.008.391,47	\$ 4.103.429.466,00
Generales	\$ 291.991.108.379,75	\$ 220.579.588.837,26
Impuestos, contribuciones y tasas	\$ 2.784.336.655,00	\$ 2.916.942.985,00
Deterioro, Depreciaciones, Amortizaciones y Provisiones	\$ 258.124.382.075,37	\$ 99.571.471.515,75
Depreciación de propiedades, planta y equipo	\$ 37.488.370.121,11	\$ 42.535.380.848,28
Amortización de activos intangibles	\$ 5.569.095.656,23	\$ 6.345.520.607,99
Provisión litigios y demandas	\$ 215.066.916.298,03	\$ 50.690.570.059,48
Operaciones interinstitucionales	\$ 0,00	\$ 232.797.567,12
Fondos entregados	\$ 0,00	\$ 232.797.567,12
Operaciones interinstitucionales	\$ 43.353.180.115,57	\$ 18.986.759.259,25
Fondos entregados	\$ 0,00	\$ 0,00
Operaciones de enlace	\$ 43.350.587.826,57	\$ 18.986.759.259,25
Operaciones sin Flujo de Efectivo	\$ 2.592.289,00	\$ 0,00
Otros Gastos	\$ 194.582.139.727,67	\$ 165.416.337.203,98
Comisiones	\$ 0,00	\$ 44.221,80
Financieros	\$ 145.680.249.202,65	\$ 124.444.764.521,43
Gastos diversos	\$ 48.343.218.052,02	\$ 40.971.528.460,75
Devoluciones y Descuentos Ingresos Fiscales	\$ 558.672.473,00	\$ 0,00
RESULTADOS DEL EJERCICIO	\$ 7.143.740.046,37	\$ 10.001.876.621,86


ASTRID TORCOROMA ROJAS SARMIENTO
DIRECTORA EJECUTIVA
C.C. No. 37.319.553


YUI ANGELA MORALES ESPINOSA
SUBDIRECTORA FINANCIERA
C.C. No. 52.069.378


JULIO ALFONSO SANABRIA ALMENDRALES
CONTADOR
C.C. No. 71.625.217
T.P. No. 34265-T