





**LA DIRECTORA EJECUTIVA, LA SUBDIRECTORA FINANCIERA Y EL
CONTADOR DE LA FISCALÍA GENERAL DE LA NACIÓN**

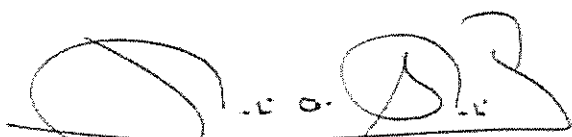
CERTIFICAN:

Que, los estados contables de la Fiscalía General de la Nación, con fecha de corte a 31 de octubre de 2021, fueron tomados de los libros de contabilidad del consolidado nacional generados por el Sistema Integrado de Información Financiera SIIF Nación y se llevan de acuerdo con las normas de contabilidad pública, reglamentación, directrices e instrucciones impartidas por la Contaduría General de la Nación. Las cifras registradas reflejan la situación financiera, económica y social de la entidad.

Dada en Bogotá DC., a los dos (02) días del mes de diciembre de 2021.


ASTRID TORCOROMA ROJAS SARMIENTO
DIRECTORA EJECUTIVA
C.C. No. 37.319.553


YUI ANGELA MORALES ESPINOSA
SUBDIRECTORA FINANCIERA
C.C. No. 52.069.378


JULIO ALFONSO SANABRIA ALMENDRALES
CONTADOR
C.C. No. 71.625.217
T.P No. 34265 - T




**LA DIRECTORA EJECUTIVA, LA SUBDIRECTORA FINANCIERA Y EL
CONTADOR DE LA FISCALÍA GENERAL DE LA NACIÓN**

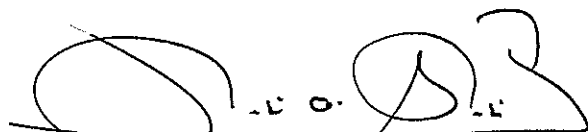
CERTIFICAN:

Que, los estados contables de la Fiscalía General de la Nación, con fecha de corte a 31 de octubre de 2021, fueron tomados de los libros de contabilidad del consolidado nacional generados por el Sistema Integrado de Información Financiera SIIF Nación y se llevan de acuerdo con las normas de contabilidad pública, reglamentación, directrices e instrucciones impartidas por la Contaduría General de la Nación. Las cifras registradas reflejan la situación financiera, económica y social de la entidad.

Dada en Bogotá DC., a los dos (02) días del mes de diciembre de 2021.

ASTRID TORCOROMA ROJAS SARMIENTO
DIRECTORA EJECUTIVA
C.C. No. 37.319.553


YUI ANGELA MORALES ESPINOSA
SUBDIRECTORA FINANCIERA
C.C. No. 52.069.378


JULIO ALFONSO SANABRIA ALMENDRALES
CONTADOR
C.C. No. 71.625.217
T.P. No. 34265 - T


DIRECCIÓN EJECUTIVA
Diagonal 22B N°52-01 PISO 4, BOGOTÁ D.C Código Postal 111321
CONMUTADOR: 570 2000 - 414 9000 EXTS. 2019-2022-2012 Fax 2023
www.fiscalia.gov.co





FISCALÍA GENERAL DE LA NACIÓN
ESTADO DE SITUACIÓN FINANCIERA
PERÍODOS CONTABLES TERMINADOS EL 31/10/2021 Y 31/10/2020
 (Cifras expresadas en pesos)

DESCRIPCIÓN	31/10/2021	31/10/2020	DESCRIPCIÓN	31/10/2021	31/10/2020
ACTIVO			PASIVO		
Efectivo			Cuentas por pagar		
Caja	8,265,884,099.62	12,796,776,817.63	Adquisición de bienes y servicios nacionales	1,415,949,954.87	5,047,306,374.90
Depósitos en Instituciones Financieras	1,661,650,000.00	2,181,600,000.00	Recursos a favor de terceros	13,564,255,383.41	19,877,305,370.18
Efectivo de uso restringido	6,452,014,624.61	9,970,824,814.62	Descuentos de nominas	43,750,488,434.35	31,175,069,036.35
Cuentas por cobrar			Retención en la fuente e impuesto de timbre	12,382,332,751.82	9,972,549,910.00
Contribuciones, Tasas e Ingresos No Tributarios	53,976,743,523.14	84,935,773,318.23	Impuestos, contribuciones y tasas	0.00	11,286,561.55
Saldos Disponibles en Patrimonios Autónomos y Otros Recursos	5,320,176,897.66	4,718,133,937.82	Créditos Judiciales	18,849,476.67	0.00
Transferencias por cobrar	6,072,525,907.98	60,503,679,873.57	Otras cuentas por pagar	2,659,092,200,467.11	2,341,508,168,681.84
Otras cuentas por cobrar	25,695,945,881.13	19,713,959,506.84	Préstamos por pagar		
Préstamos por cobrar			Financiamiento interno de Largo Plazo	9,561,756,212.00	0.00
Préstamos concedidos	810,358,164.00	837,788,430.88	Beneficios a los empleados		
Otros Activos			Beneficios a los empleados a corto plazo	457,239,510,316.10	481,406,623,522.00
Avances y anticipos entregados	8,388,938,483.47	15,559,625,309.86	Beneficios a los empleados a largo plazo	437,037,015,489.98	474,114,830,500.00
Recursos entregados en administración	2,827,557,022.26	10,688,365,060.66	Beneficios por desempleo - pensiones	5,456,621,108.20	6,137,105,898.00
Depósitos entregados en garantía	663,030,898.03	662,996,629.03	PASIVO CORRIENTE		
ACTIVO CORRIENTE			3,205,984,239,946.50	2,896,500,968,890.93	
Propiedades, planta y equipo	71,441,924,264.23	113,629,963,876.60	Provisiones		
Terrenos	1,179,108,799,476.34	1,228,004,433,274.13	Litigios y demandas	2,699,681,248,396.99	1,580,485,317,512.06
Semovientes y plantas	306,461,639,351.56	528,657,988,005.56	PASIVO NO CORRIENTE		
Construcciones en curso	245,924,992.00	190,112,500.00	TOTAL PASIVO	5,905,665,488,345.49	4,476,986,286,402.99
Bienes muebles en bottega	54,458,836,717.65	41,224,808,369.36	PATRIMONIO		
Propiedades, planta y equipo en mantenimiento	6,020,931,794.04	6,648,262,028.36	Patrimonio de las Entidades de Gobierno	-4,438,659,069,769.49	-2,991,407,763,213.40
Edificaciones	18,360,091,847.77	13,920,864,260.40	Capital fiscal	-1,319,475,486,371.48	-1,319,479,499,952.62
Repuestos	455,980,350,770.88	449,650,766,611.88	Resultados de ejercicios anteriores	-2,519,053,950,569.01	-1,071,798,630,432.78
Maquinaria y equipo	0.00	0.00	Ganancias o Pérdidas por Planes de Beneficios a los	-129,632,828.00	-129,632,828.00
Equipo médico y científico	37,573,598,398.53	33,192,230,519.65	Resultados del ejercicio	-196,173,012,185.92	-100,185,591,514.54
Muebles, enseres y equipo de oficina	90,860,113,233.30	75,209,653,451.88	TOTAL PATRIMONIO	-4,634,832,081,954.41	-3,091,593,354,727.94
Equipos de comunicación y computación	19,202,689,897.85	10,769,471,477.79			
Equipos de transporte, tracción y elevación	232,557,802,463.84	105,219,679,577.71			
Equipos de comedor, cocina, despensa y hotelería	274,042,451,032.66	225,156,857,223.61			
Bienes de arte y cultura	744,346,932.95	383,445,624.50			
Depreciación acumulada de propiedades, planta y equipo (cr)	283,195,106.38	197,092,380.36			
Depreciación acumulada de propiedades, planta y equipo (C)	-517,232,712,452.52	-272,371,486,240.38			
Deterioro acumulado de Propiedad, planta y equipo (C)	-50,460,610.55	-28,352,516.55			
Otros Activos					
Bienes y Servicios Pagados por Anticipado	20,282,682,650.51	53,761,534,524.32			
Derechos en fideicomiso	0.00	0.00			
Propiedades de Inversión	403,732,210.58	32,891,036,574.82			
Intangibles	86,796,463,815.56	0.00			
Amortización acumulada de intangibles	-66,917,513,375.63	-24,489,968,653.51			
ACTIVO NO CORRIENTE					
1,199,391,482,126.85	1,271,762,967,798.45				
TOTAL ACTIVO			TOTAL PASIVO Y PATRIMONIO		
1,270,833,406,391.08	1,385,392,931,675.05		1,270,833,406,391.08	1,385,392,931,675.05	

DESCRIPCIÓN	31/10/2021	31/10/2020	DESCRIPCIÓN	31/10/2021	31/10/2020
CUENTAS DE ORDEN DEUDORAS	0,00	0,00	CUENTAS DE ORDEN ACREEDORAS	0,00	0,00
Activos Contingentes	6.319.945.796,71	3.741.589.278,71	Pasivos Contingentes	26.168.406.499,089,40	24.803.403.516.111,60
Litigios y mecanismos alternativos de solución de conflictos	3.581.371.278,71	3.581.371.278,71	Litigios y mecanismos alternativos de solución de conflictos	26.168.406.499,089,40	24.803.403.516.111,60
Bienes aprehendidos o incautados	128.218.000,00	160.218.000,00	Otros pasivos contingentes	1.462.496.554,43	810.680.567,67
Otros activos contingentes	2.610.356.518,00	0,00			
Deudoras de Control	17.416.827.913,94	179.558.988.110,26	Acreedoras de Control	214.527.065.369,50	217.733.966.185,18
Bienes y derechos retirados	9.907.140.040,36	174.880.580.765,83	Bienes recibidos en custodia	165.143.150.732,92	164.386.249.085,29
Bienes entregados a terceros	263.576.070,93	15.794.000,00	Recursos administrados en nombre de terceros	34.947.422.444,85	39.770.320.495,43
Ejecución de proyectos de inversión	3.054.541.817,00	2.114.030.579,64	Bienes aprehendidos o incautados	13.970.157.826,73	13.409.264.446,46
Responsabilidades en proceso	4.163.752.211,65	2.520.764.990,79	Otras cuentas acreedoras de control	466.334.271,00	168.132.158,00
Otras cuentas deudoras de control	27.817.774,00	27.817.774,00			
Deudoras por Contra (CR)	-23.736.773.710,65	-183.900.577.388,97	Acreedoras por Contra (DB)	-26.384.933.564.458,90	-25.021.137.482.296,80
Activos contingentes por contra (cr)	-6.319.945.796,71	-3.741.589.278,71	Pasivos contingentes por contra (db)	-26.168.406.499,089,40	-24.803.403.516.111,60
Deudoras de control por contra (cr)	-17.416.827.913,94	-179.558.988.110,26	Acreedoras de control por contra (db)	-214.527.065.369,50	-217.733.966.185,18


ASTRID TORCOROMA ROJAS SARMIENTO
 DIRECTORA EJECUTIVA
 C.C. No. 37.319.553



YUL ANGELA MORALES ESPINOSA
 SUBDIRECTORA FINANCIERA
 C.C. No. 52.069.378



JULIO ALFONSO SAMABRIA ALMENDRALES
 CONTADOR
 C.C. No. 71.625.217
 T.P. No. 34265 - T

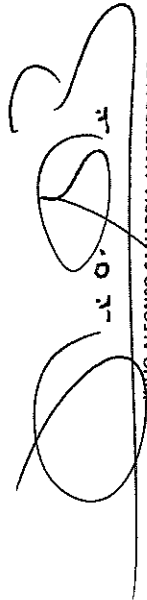


FISCALÍA GENERAL DE LA NACIÓN
ESTADO DE CAMBIOS EN EL PATRIMONIO
PERÍODOS CONTABLES TERMINADOS EL 31/10/2021 Y 31/10/2020
(Cifras expresadas en pesos)

	Capital Fiscal	Resultados ejercicios anteriores	Resultados del ejercicio	Utilidades o Pérdidas del ejercicio	Ganancias o pérdidas por planes de beneficios a los empleados	Total patrimonio
Saldo 1 de enero de 2020	-1.920.065.322.486,62	-325.213.593.767,08	-726.671.708.394,97	0,00	-129.632.828,00	-2.972.080.257.476,67
Decrementos	341.626.432,88	942.827.656.686,06	180.759.634.225,80	-100.185.591.514,54	0,00	1.023.743.325.830,20
Incrementos	927.448.966,88	196.242.620.020,36	907.431.342.620,77	0,00	0,00	1.104.601.411.608,01
Saldo al 31 de octubre de 2020	-1.919.479.499.952,62	-1.071.798.630.432,78	0,00	-100.185.591.514,54	-129.632.828,00	-3.091.593.354.727,94
Saldo 1 de enero de 2021	-1.919.475.486.371,48	-1.062.561.495.453,05	-1.434.938.581.313,64	0,00	-129.632.828,00	-4.417.105.195.966,17
Decrementos	11.781.162,00	1.750.120.886.917,49	1.753.104.317,16	-196.173.012.185,92	0,00	1.555.712.760.210,73
Incrementos	11.781.162,00	293.628.431.801,53	1.436.691.685.630,80	0,00	0,00	1.730.331.898.594,33
Saldo al 31 de octubre de 2021	-1.919.475.486.371,48	-2.519.053.950.569,01	0,00	-196.173.012.185,92	-129.632.828,00	-4.634.832.081.954,41
Variación	4.013.581,14	-1.447.255.320.136,23	0,00	-95.987.420.671,38	0,00	-1.543.238.727.226,47


ASTRID TORCOROMA ROJAS SARMIENTO
DIRECTORA EJECUTIVA
C.C. No. 37.319.553



YUI ANGELA MORALES ESPINOSA
SUBDIRECTORA FINANCIERA
C.C. No. 52.069.378


JULIO ALFONSO SARMABRÍA ALMENDRALES
CONTADOR
C.C. No. 71.625.217
T.P. No. 34265 - T

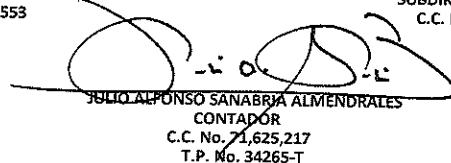


FISCALÍA GENERAL DE LA NACIÓN
ESTADO RESULTADO
PERÍODOS CONTABLES TERMINADOS EL 31/10/2021 Y 31/10/2020
(Cifras expresadas en pesos)

DESCRIPCION	31/10/2021	31/10/2020
INGRESOS	\$ 3.830.232.261.542,68	\$ 3.680.540.745.751,69
Ingresos de transacciones sin contraprestación	\$ 3.133.284.930.750,61	\$ 2.880.920.448.643,94
Ingresos fiscales	\$ 280.460.742,10	\$ 672.051.441,00
No tributarios	\$ 280.460.742,10	\$ 672.051.441,00
VENTA DE SERVICIOS	\$ 15.000.000,00	\$ 0,00
Bienes comercializados	\$ 15.000.000,00	\$ 0,00
VENTA DE SERVICIOS	\$ 90.000,00	\$ 2.730.000,00
Servicios de documentación e identificación	\$ 90.000,00	\$ 2.730.000,00
Transferencias y subvenciones	\$ 78.796.486.187,69	\$ 78.776.852.940,21
Otras transferencias	\$ 78.796.486.187,69	\$ 78.776.852.940,21
Operaciones interinstitucionales	\$ 3.054.192.893.820,82	\$ 2.801.468.814.262,73
Fondos recibidos	\$ 2.916.624.899.530,82	\$ 2.677.142.168.963,73
Operaciones de enlace	\$ 671.716.103,00	\$ 25.243.628,00
Operaciones sin flujo de efectivo	\$ 136.896.278.187,00	\$ 124.301.401.671,00
Ingresos de transacciones con contraprestación	\$ 696.947.330.792,07	\$ 799.620.297.107,75
Otros ingresos	\$ 696.947.330.792,07	\$ 799.620.297.107,75
Financieros	\$ 5.131.230,00	\$ 38.133.837,53
Ingresos diversos	\$ 696.942.199.562,07	\$ 799.582.163.270,22
GASTOS	\$ 4.026.405.273.728,60	\$ 3.780.726.337.266,23
De administración y operación	\$ 3.125.633.360.433,00	\$ 2.904.402.922.983,63
Sueldos y salarios	\$ 1.483.036.769.287,00	\$ 1.476.467.282.374,00
Contribuciones efectivas	\$ 566.254.043.901,00	\$ 537.854.103.202,00
Aportes sobre la nómina	\$ 52.882.108.000,00	\$ 51.463.494.000,00
Prestaciones sociales	\$ 594.081.954.405,82	\$ 502.127.953.379,21
Gastos de personal diversos	\$ 1.718.889.325,34	\$ 4.559.585.810,00
Generales	\$ 415.258.624.462,84	\$ 324.290.043.815,87
Impuestos, contribuciones y tasas	\$ 12.400.971.051,00	\$ 7.640.460.402,55
Deterioro, Depreciaciones, Amortizaciones y Provisiones	\$ 515.931.187.242,47	\$ 165.962.581.773,63
Depreciación de propiedades, planta y equipo	\$ 52.619.692.265,64	\$ 58.457.546.922,43
Amortización de activos intangibles	\$ 7.816.830.165,39	\$ 8.639.281.445,47
Provisión litigios y demandas	\$ 455.494.664.811,44	\$ 98.865.753.405,73
Operaciones interinstitucionales	\$ 0,00	\$ 501.276.355,98
Fondos entregados	\$ 0,00	\$ 501.276.355,98
Operaciones interinstitucionales	\$ 112.096.488.779,09	\$ 42.607.374.710,07
Operaciones de enlace	\$ 102.477.774.905,09	\$ 42.597.423.243,07
Operaciones sin Flujo de Efectivo	\$ 9.618.713.874,00	\$ 9.951.467,00
Otros Gastos	\$ 272.744.237.274,04	\$ 667.252.181.442,92
Comisiones	\$ 0,00	\$ 44.221,80
Financieros	\$ 216.294.494.251,51	\$ 618.375.810.735,36
Gastos diversos	\$ 55.891.070.549,53	\$ 48.876.326.485,76
Devoluciones y Descuentos Ingresos Fiscales	\$ 558.672.473,00	\$ 0,00
RESULTADOS DEL EJERCICIO	(\$ 196.173.012.185,92)	(\$ 100.185.591.514,54)


ASTRID TORCOROMA ROJAS SARMIENTO
DIRECTORA EJECUTIVA
C.C. No. 37.319.553


YUI ANGELA MORALES ESPINOSA
SUBDIRECTORA FINANCIERA
C.C. No. 52.069.378


JULIO ALFONSO SANABRIA ALMENDRALES
CONTADOR
C.C. No. 71.625.217
T.P. No. 34265-T