





**LA DIRECTORA EJECUTIVA, LA SUBDIRECTORA FINANCIERA Y EL  
CONTADOR DE LA FISCALÍA GENERAL DE LA NACIÓN**


**CERTIFICAN:**

Que, los estados contables de la Fiscalía General de la Nación, con fecha de corte a 31 de agosto de 2021, fueron tomados de los libros de contabilidad del consolidado nacional generados por el Sistema Integrado de Información Financiera SIIF Nación y se llevan de acuerdo con las normas de contabilidad pública, reglamentación, directrices e instrucciones impartidas por la Contaduría General de la Nación. Las cifras registradas reflejan la situación financiera, económica y social de la entidad.

Dada en Bogotá DC., a los diecinueve (19) días del mes de octubre de 2021.

  
**ASTRID TORCOROMA ROJAS SARMIENTO**  
DIRECTORA EJECUTIVA  
C.C. No. 37.319.553

  
**YULI ANGELA MORALES ESPINOSA**  
SUBDIRECTORA FINANCIERA  
C.C. No. 52.069.378

  
**JULIO ALFONSO SANABRIA ALMENDRALES**  
CONTADOR  
C.C. No. 71.625.217  
T.P No. 34265 - T

DIRECCIÓN EJECUTIVA  
Diagonal 22B N°52-01 PISO 4, BOGOTÁ D.C Código Postal 111321  
CONMUTADOR: 570 2000 - 414 9000 EXTS. 2019-2022-2012 Fax 2023  
[www.fiscalia.gov.co](http://www.fiscalia.gov.co)




FISCALÍA GENERAL DE LA NACIÓN  
ESTADO DE SITUACIÓN FINANCIERA  
PERÍODOS CONTABLES TERMINADOS EL 31/08/2021 Y 31/08/2020  
(Cifras expresadas en pesos)

DESCRIPCIÓN	31/08/2021	31/08/2020	DESCRIPCIÓN	31/08/2021	31/08/2020
<b>ACTIVO</b>			<b>PASIVO</b>		
Efectivo	8.752.692.486,62	3.758.306.109,32	Cuentas por pagar	2.726.117.725.658,91	2.339.920.413.591,59
Caja	1.659.650.000,00	2.159.750.000,00	Adquisición de bienes y servicios nacionales	3.610.284.603,74	617.509.044,60
Depósitos en Instituciones Financieras	6.940.842.181,61	1.455.623.270,31	Recursos a favor de terceros	13.523.671.355,41	13.989.019.475,18
Efectivo de uso restringido	152.200.305,01	142.932.839,01	Descuentos de nómina	46.883.324.651,35	30.426.611.519,35
Cuentas por cobrar	81.871.358.549,19	85.260.384.630,81	Retención en la fuente e impuesto de timbre	11.437.498.273,82	9.917.337.894,00
Contribuciones Tasas e Ingresos No Tributarios	5.224.152.299,66	4.718.493.261,82	Impuestos, contribuciones y tasas	0,00	0,00
Transferencias por cobrar	57.913.202.507,16	60.469.956.355,55	Impuestos, contribuciones y tasas	23.625.337,00	0,00
Otras cuentas por cobrar	18.734.003.742,37	20.071.935.013,44	Créditos judiciales	2.643.546.897.868,40	2.278.811.436.628,88
Prestamos por cobrar	811.670.670,00	839.099.489,88	Otras cuentas por pagar	7.092.423.569,19	6.158.499.029,58
Préstamos concedidos	811.670.670,00	839.099.489,88	Beneficios a los empleados	404.948.979.897,67	400.759.801.806,04
Otros Activos	7.643.895.109,95	15.448.300.074,86	Beneficios a los empleados a corto plazo	398.431.992.849,47	393.351.289.278,04
Avances y anticipos entregados	2.082.547.877,74	10.582.239.825,66	Beneficios a los empleados a largo plazo	5.739.239.954,20	6.516.869.196,00
Recursos entregados en administración	662.996.629,03	662.996.629,03	Beneficios posempleo - pensiones	777.747.094,00	891.643.332,00
Depósitos entregados en garantía	4.898.350.603,18	4.203.063.620,17	PASIVO CORRIENTE	3.131.066.705.556,58	2.740.680.215.397,63
ACTIVO CORRIENTE	99.079.616.815,76	105.306.090.304,87	Provisiones	2.735.028.989.664,56	1.654.596.252.520,72
Propiedades, planta y equipo	1.213.704.827.968,65	1.225.817.562.033,23	Litigios y demandas	2.735.028.989.664,56	1.654.596.252.520,72
Terrenos	533.046.860.673,56	528.657.551.005,56	PASIVO NO CORRIENTE	2.735.028.989.664,56	1.654.596.252.520,72
Semovientes y plantas	245.924.992,00	189.512.500,00	TOTAL PASIVO	5.866.095.695.221,14	4.395.276.467.918,35
Construcciones en curso	54.458.836.717,65	41.224.808.369,36	<b>PATRIMONIO</b>		
Bienes muebles en bodega	6.395.224.856,41	6.589.086.754,13	Patrimonio de las Entidades de Gobierno	-4.411.185.226.715,73	-2.991.879.546.865,80
Propiedades, planta y equipo en mantenimiento	17.287.752.323,96	13.524.104.908,96	Capital fiscal	-1.919.475.486.371,48	-1.919.710.937.952,62
Edificaciones	456.214.052.160,88	450.137.766.430,88	Resultados de ejercicios anteriores	-2.491.580.107.516,25	-1.072.038.976.085,18
Repuestos	0,00	0,00	Resultados del ejercicio	-115.616.463.834,46	-16.985.193.795,05
Maquinaria y equipo	36.831.332.802,27	33.297.006.046,31	Ganancias o Pérdidas por Planes de Beneficios a los	-129.632.828,00	-129.632.828,00
Equipo médico y científico	90.478.270.983,22	74.818.556.362,59	TOTAL PATRIMONIO	-4.526.801.690.540,19	-3.008.864.740.660,85
Muebles, enseres y equipo de oficina	19.292.429.981,20	11.234.238.160,79			
Equipos de comunicación y computación	233.914.787.534,66	106.055.639.439,22			
Equipos de transporte, tracción y elevación	272.789.736.056,28	225.622.361.716,08			
Equipos de comedor, cocina, despensa y hotelería	744.346.932,95	366.166.824,50			
Bienes de arte y cultura	283.195.106,38	165.061.458,36			
Depreciación acumulada de propiedades, planta y equipo (cr)	-508.227.462.542,22	-266.035.945.426,96			
Deterioro acumulado de Propiedad, planta y equipo (Cr)	-50.460.610,55	-28.352.516,55			
Otros Activos	26.509.559.896,54	55.288.074.919,40			
Bienes y Servicios Pagados por Anticipado	0,00	0,00			
Derechos en fideicomiso	6.525.867.537,75	33.068.877.729,33			
Propiedades de inversión	0,00	0,00			
Intangibles	85.403.905.125,15	45.782.893.552,84			
Amortización acumulada de intangibles	-65.420.212.766,36	-23.563.696.362,77			
ACTIVO NO CORRIENTE	1.240.214.387.865,19	1.281.105.636.952,63			
TOTAL ACTIVO	1.339.294.004.680,95	1.386.411.727.257,50	TOTAL PASIVO Y PATRIMONIO	1.339.294.004.680,95	1.386.411.727.257,50


Handwritten mark resembling a stylized 'S' or '8'.

Handwritten signature or initials.

DESCRIPCIÓN	31/08/2021	31/08/2020	DESCRIPCIÓN	31/08/2021	31/08/2020
<b>CUENTAS DE ORDEN DEUDORAS</b>	<b>0,00</b>	<b>0,00</b>	<b>CUENTAS DE ORDEN ACREEDORAS</b>	<b>0,06</b>	<b>-0,06</b>
<b>Activos Contingentes</b>	<b>6.319.945.796,71</b>	<b>3.777.589.278,71</b>	<b>Pasivos Contingentes</b>	<b>17.911.109.230.435,40</b>	<b>29.584.778.135.580,60</b>
Litigios y mecanismos alternativos de solución de conflictos	3.581.371.278,71	3.581.371.278,71	Litigios y mecanismos alternativos de solución de conflictos	17.909.648.969.465,00	29.583.967.455.013,00
Bienes aprehendidos o incautados	128.218.000,00	196.218.000,00	Otros pasivos contingentes	1.460.260.970,43	810.680.567,67
Otros activos contingentes	2.610.356.518,00	0,00			
<b>Deudoras de Control</b>	<b>26.838.592.521,91</b>	<b>177.040.966.759,42</b>	<b>Acreedoras de Control</b>	<b>217.603.266.318,16</b>	<b>217.481.966.105,14</b>
Bienes y derechos retirados	9.822.593.609,09	172.766.230.991,03	Bienes recibidos en custodia	165.648.498.311,92	164.386.249.085,29
Bienes entregados a terceros	263.576.070,93	15.794.000,00	Recursos administrados en nombre de terceros	37.882.728.167,46	39.206.671.341,39
Ejecución de proyectos de inversión	12.547.128.947,00	2.114.030.579,64	Bienes aprehendidos o incautados	13.927.757.811,78	13.728.464.446,46
Responsabilidades en proceso	4.177.476.120,89	2.117.093.414,75	Otras cuentas acreedoras de control	144.282.027,00	160.581.232,00
Otras cuentas deudoras de control	27.817.774,00	27.817.774,00			
<b>Deudoras por Contra (CR)</b>	<b>-33.158.538.318,62</b>	<b>-180.818.556.038,13</b>	<b>Acreedoras por Contra (DB)</b>	<b>-18.128.712.496.753,50</b>	<b>-29.802.260.101.685,80</b>
Activos contingentes por contra (cr)	-6.319.945.796,71	-3.777.589.278,71	Pasivos contingentes por contra (db)	-17.911.109.230.435,40	-29.584.778.135.580,60
Deudoras de control por contra (cr)	-26.838.592.521,91	-177.040.966.759,42	Acreedoras de control por contra (db)	-217.603.266.318,16	-217.481.966.105,14

  
**ASTRID TORCOROMA ROJAS SARMIENTO**  
DIRECTORA EJECUTIVA  
C.C. No. 37.319.553

  
**YULI ANGELA MORALES ESPINOSA**  
SUBDIRECTORA FINANCIERA  
C.C. No. 52.069.378


  
**JULIO ALFONSO SANABRIA ALMENDRALES**  
CONTADOR  
C.C. No. 74.625.217  
T.P. No. 34265 - T




FISCALÍA GENERAL DE LA NACIÓN  
ESTADO RESULTADO  
PERÍODOS CONTABLES TERMINADOS EL 31/08/2021 Y 31/08/2020  
(Cifras expresadas en pesos)

DESCRIPCION	31/08/2021	31/08/2020
<b>INGRESOS</b>	<b>\$ 3.035.178.985.025,00</b>	<b>\$ 2.614.808.167.623,85</b>
Ingresos de transacciones sin contraprestación	\$ 2.500.950.158.030,34	\$ 2.359.816.840.736,80
Ingresos fiscales	\$ 133.795.743,80	\$ 28.957.062,00
No tributarios	\$ 133.795.743,80	\$ 28.957.062,00
VENTA DE SERVICIOS	\$ 15.000.000,00	\$ 0,00
Bienes comercializados	\$ 15.000.000,00	\$ 0,00
VENTA DE SERVICIOS	\$ 90.000,00	\$ 2.230.000,00
Servicios de documentación e identificación	\$ 90.000,00	\$ 2.230.000,00
Transferencias y subvenciones	\$ 65.537.906.015,76	\$ 64.596.501.997,99
Otras transferencias	\$ 65.537.906.015,76	\$ 64.596.501.997,99
Operaciones interinstitucionales	\$ 2.435.263.366.270,78	\$ 2.295.189.151.676,81
Fondos recibidos	\$ 2.331.815.551.080,78	\$ 2.193.521.171.326,81
Operaciones de enlace	\$ 665.821.285,00	\$ 25.243.628,00
Operaciones sin flujo de efectivo	\$ 102.781.993.905,00	\$ 101.642.736.722,00
Ingresos de transacciones con contraprestación	\$ 534.228.826.994,66	\$ 254.991.326.887,05
Otros ingresos	\$ 534.228.826.994,66	\$ 254.991.326.887,05
Financieros	\$ 4.084.918,00	\$ 835.542,29
Ingresos diversos	\$ 534.224.742.076,66	\$ 254.990.491.344,76
<b>GASTOS</b>	<b>\$ 3.150.795.448.849,46</b>	<b>\$ 2.631.793.361.418,90</b>
De administración y operación	\$ 2.465.416.072.154,18	\$ 2.312.342.371.325,12
Sueldos y salarios	\$ 1.158.960.042.213,00	\$ 1.176.657.985.624,00
Contribuciones efectivas	\$ 439.025.536.538,00	\$ 427.879.836.849,00
Aportes sobre la nómina	\$ 40.951.648.500,00	\$ 41.320.142.400,00
Prestaciones sociales	\$ 493.756.475.163,30	\$ 403.042.309.601,25
Gastos de personal diversos	\$ 342.676.231,97	\$ 4.295.813.759,00
Generales	\$ 329.564.507.584,91	\$ 256.227.772.646,87
Impuestos, contribuciones y tasas	\$ 2.815.185.923,00	\$ 2.918.510.445,00
Deterioro, Depreciaciones, Amortizaciones y Provisiones	\$ 405.387.016.671,86	\$ 109.444.652.065,49
Depreciación de propiedades, planta y equipo	\$ 42.630.741.654,83	\$ 48.236.329.592,50
Amortización de activos intangibles	\$ 6.355.664.009,00	\$ 7.111.337.034,55
Provisión litigios y demandas	\$ 356.400.611.008,03	\$ 54.096.985.438,44
Operaciones interinstitucionales	\$ 0,00	\$ 259.874.567,84
Fondos entregados	\$ 0,00	\$ 259.874.567,84
Operaciones interinstitucionales	\$ 56.266.650.881,78	\$ 29.552.170.032,79
Operaciones de enlace	\$ 56.209.693.219,78	\$ 29.552.170.032,79
Operaciones sin Flujo de Efectivo	\$ 56.957.662,00	\$ 0,00
Otros Gastos	\$ 223.725.709.141,64	\$ 180.194.293.427,66
Comisiones	\$ 0,00	\$ 44.221,80
Financieros	\$ 170.960.518.049,73	\$ 139.076.986.810,85
Gastos diversos	\$ 52.206.518.618,91	\$ 41.117.262.395,01
Devoluciones y Descuentos Ingresos Fiscales	\$ 558.672.473,00	\$ 0,00
<b>RESULTADOS DEL EJERCICIO</b>	<b>(\$ 115.616.463.824,46)</b>	<b>(\$ 16.985.193.795,05)</b>

  
ASTRID TORCOROMA ROJAS SARMIENTO  
DIRECTORA EJECUTIVA  
C.C. No. 37.319.553


  
YULI ANGELA MORALES ESPINOSA  
SUBDIRECTORA FINANCIERA  
C.C. No. 52.069.378


  
JULIO ALFONSO SANABRIA ALMENDRALES  
CONTADOR  
C.C. No. 71.625.217  
T.P. No. 34265-T




FISCALÍA GENERAL DE LA NACIÓN  
ESTADO DE CAMBIOS EN EL PATRIMONIO  
PERÍODOS CONTABLES TERMINADOS EL 31/08/2021 Y 31/08/2020  
(Cifras expresadas en pesos)

	Capital Fiscal	Resultados ejercicios anteriores	Resultados del ejercicio	Utilidades o Pérdidas del ejercicio	Ganancias o pérdidas por planes de beneficios a los empleados	Total patrimonio
Saldo 1 de enero de 2020	-1.920.065.322.486,62	-325.213.593.767,08	-726.671.708.394,97	0,00	-129.632.828,00	-2.972.080.257.476,67
Decrementos	341.626.432,88	942.331.281.312,46	180.759.634.225,80	-16.985.193.795,05	0,00	1.106.447.348.176,09
Incrementos	696.010.966,88	195.505.898.994,36	907.431.342.620,77	0,00	0,00	1.103.633.252.582,01
Saldo al 31 de agosto de 2020	-1.919.710.937.952,62	-1.072.038.976.085,18	0,00	-16.985.193.795,05	-129.632.828,00	-3.008.864.740.660,85
Saldo 1 de enero de 2021	-1.919.475.486.371,48	-1.062.561.495.453,05	-1.434.938.581.313,64	0,00	-129.632.828,00	-4.417.105.195.966,17
Decrementos	11.781.162,00	1.720.206.725.595,27	1.753.104.317,16	-115.616.463.824,46	0,00	1.606.355.147.249,97
Incrementos	11.781.162,00	291.188.113.532,07	1.436.691.685.630,80	0,00	0,00	1.727.891.580.324,87
Saldo al 31 de agosto de 2021	-1.919.475.486.371,48	-2.491.580.107.516,25	0,00	-115.616.463.824,46	-129.632.828,00	-4.526.801.690.540,19
Variación	235.451.581,14	-1.419.541.131.431,07	0,00	-98.631.270.029,41	0,00	-1.517.936.949.879,34

  
ASTRID TORCOROMA ROJAS SARMIENTO  
DIRECTORA EJECUTIVA  
C.C. No. 37.319.553

  
YUI ANGELA MORALES ESPINOSA  
SUBDIRECTORA FINANCIERA  
C.C. No. 52.069.378

  
JULIO ALFONSO SANABRIA ALMENDRALES  
CONTADOR  
C.C. No. 71.625.217  
T.P No. 34265 - T