





**LA DIRECTORA EJECUTIVA, LA SUBDIRECTORA FINANCIERA Y EL
CONTADOR DE LA FISCALÍA GENERAL DE LA NACIÓN**

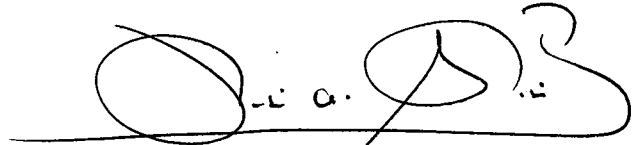
CERTIFICAN:

Que, los estados contables de la Fiscalía General de la Nación, con fecha de corte a 30 de septiembre de 2021, fueron tomados de los libros de contabilidad del consolidado nacional generados por el Sistema Integrado de Información Financiera SIIF Nación y se llevan de acuerdo con las normas de contabilidad pública, reglamentación, directrices e instrucciones impartidas por la Contaduría General de la Nación. Las cifras registradas reflejan la situación financiera, económica y social de la entidad.

Dada en Bogotá DC., a los veintinueve (29) días del mes de noviembre de 2021.


ASTRID TORCOROMA ROJAS SARMIENTO
DIRECTORA EJECUTIVA
C.C. No. 37.319.553


YUI ANGELA MORALES ESPINOSA
SUBDIRECTORA FINANCIERA
C.C. No. 52.069.378



JULIO ALFONSO SANABRIA ALMENDRALES
CONTADOR
C.C. No. 71.625.217
T.P No. 34265 - T





FISCALIA GENERAL DE LA NACIÓN
ESTADO DE SITUACIÓN FINANCIERA
PERÍODOS CONTABLES TERMINADOS EL 30/09/2021 Y 30/09/2020
(Cifras expresadas en pesos)

DESCRIPCIÓN	30/09/2021	30/09/2020	DESCRIPCIÓN	30/09/2021	30/09/2020
ACTIVO			PASIVO		
Efectivo	4.739.475.318,62	4.894.555.970,63	Cuentas por pagar	2.743.714.648.819,32	2.361.827.136.626,99
Caja	1.659.650.000,00	2.161.150.000,00	Adquisición de bienes y servicios nacionales	2.248.946.420,29	1.417.824.518,88
Depósitos en Instituciones Financieras	2.927.615.431,61	2.589.763.549,62	Recursos a favor de terceros	13.538.811.184,41	13.995.432.097,18
Efectivo de uso restringido	152.209.887,01	143.642.421,01	Descuentos de nomina	42.926.199.658,35	32.444.669.688,35
Cuentas por cobrar	88.128.985.143,07	85.753.935.844,98	Retención en la fuente e impuesto de timbre	14.493.832.545,82	9.956.159.001,00
Contribuciones Tasas e Ingresos No Tributarios	5.230.866.793,66	4.718.107.319,82	Impuestos, contribuciones y tasas	0,00	0,00
Transferencias por cobrar	65.306.103.235,04	60.518.966.433,72	Impuestos, contribuciones y tasas	16.073.278,17	0,00
Otras cuentas por cobrar	17.592.015.114,37	20.516.862.091,44	Créditos judiciales	2.662.242.899.590,20	2.294.418.033.837,91
Prestamos por cobrar	810.778.068,00	838.793.856,88	Otras cuentas por pagar	8.247.886.142,08	9.595.017.483,67
Préstamos concedidos	810.778.068,00	838.793.856,88	Préstamos por pagar	1.200.022.260,20	0,00
Otros Activos	7.812.325.984,47	15.320.074.498,86	Financiamiento Interno de Largo Plazo	1.200.022.260,20	0,00
Avances y anticipos entregados	2.250.978.752,26	10.454.014.249,66	Beneficios a los empleados	434.757.415.471,87	454.362.621.076,93
Recursos entregados en administración	662.996.629,03	662.996.629,03	Beneficios a los empleados a corto plazo	428.496.783.283,67	447.006.325.980,93
Depósitos entregados en garantía	4.898.350.603,18	4.203.063.620,17	Beneficios a los empleados a largo plazo	5.491.821.837,20	6.465.708.364,00
ACTIVO CORRIENTE	101.491.564.514,16	106.807.360.171,35	Beneficios posempleo - pensiones	768.810.351,00	890.587.732,00
Propiedades, planta y equipo	1.210.252.587.268,36	1.221.772.967.643,99	PASIVO CORRIENTE	3.179.672.086.551,39	2.816.189.758.703,92
Terrenos	533.046.860.673,56	528.426.550.005,56	Provisiones	2.759.399.584.634,91	1.621.326.548.681,77
Semovientes y plantas	245.924.992,00	189.512.500,00	Litigios y demandas	2.759.399.584.634,91	1.621.326.548.681,77
Construcciones en curso	54.458.836.717,65	41.224.808.369,36	PASIVO NO CORRIENTE	2.759.399.584.634,91	1.621.326.548.681,77
Bienes muebles en bodega	5.850.198.585,69	6.765.284.376,15	TOTAL PASIVO	5.939.071.671.186,30	4.437.516.307.385,69
Propiedades, planta y equipo en mantenimiento	17.827.722.554,40	13.540.466.223,99	PATRIMONIO		
Edificaciones	456.078.223.160,88	449.923.787.611,88	Patrimonio de las Entidades de Gobierno	-4.412.487.868.502,49	-2.992.135.206.022,80
Repuestos	0,00	0,00	Capital fiscal	-1.919.475.486.371,48	-1.919.710.937.952,62
Maquinaria y equipo	37.053.693.782,91	33.318.426.046,31	Resultados de ejercicios anteriores	-2.492.882.749.303,01	-1.072.294.635.242,18
Equipo médico y científico	90.922.138.475,27	75.429.307.550,59	Resultados del ejercicio	-188.588.698.051,02	-62.330.579.283,25
Muebles, enseres y equipo de oficina	19.234.455.777,08	11.183.896.447,67	Ganancias o Pérdidas por Planes de Beneficios a los Empleados	-129.632.828,00	-129.632.828,00
Equipos de comunicación y computación	233.019.804.432,94	104.807.878.189,10	TOTAL PATRIMONIO	-4.601.076.566.553,51	-3.054.465.785.306,05
Equipos de transporte, tracción y elevación	274.645.161.680,45	225.253.143.795,61			
Equipos de comedor, cocina, despensa y hotelería	744.346.932,95	383.445.624,50			
Bienes de arte y cultura	283.195.106,38	165.061.458,36			
Depreciación acumulada de propiedades, planta y equipo (cr)	-513.107.514.993,25	-268.810.248.038,54			
Deterioro acumulado de Propiedad, planta y equipo (Cr)	-50.460.610,55	-28.352.516,55			
Otros Activos	26.250.952.850,27	54.470.194.264,30			
Bienes y Servicios Pagados por Anticipado	0,00	0,00			
Derechos en fideicomiso	6.529.664.499,30	33.007.633.530,02			
Intangibles	85.968.783.823,56	45.743.872.146,84			
Amortización acumulada de intangibles	-66.247.495.472,59	-24.281.311.412,56			
ACTIVO NO CORRIENTE	1.236.503.540.118,63	1.276.243.161.908,29			
TOTAL ACTIVO	1.337.995.104.632,79	1.383.050.522.079,64	TOTAL PASIVO Y PATRIMONIO	1.337.995.104.632,79	1.383.050.522.079,64

DESCRIPCIÓN	30/09/2021	30/09/2020	DESCRIPCIÓN	30/09/2021	30/09/2020
ACTIVO			PASIVO		
CUENTAS DE ORDEN DEUDORAS	<u>0,00</u>	<u>0,00</u>	CUENTAS DE ORDEN ACREEDORAS	<u>0,00</u>	<u>0,00</u>
Activos Contingentes	<u>6.319.945.796,71</u>	<u>3.741.589.278,71</u>	Pasivos Contingentes	<u>27.314.736.599.851,40</u>	<u>29.585.008.117.585,60</u>
Litigios y mecanismos alternativos de solución de conflictos	3.581.371.278,71	3.581.371.278,71	Litigios y mecanismos alternativos de solución de conflictos	27.313.275.421.115,00	29.584.197.437.018,00
Bienes aprehendidos o incautados	128.218.000,00	160.218.000,00	Otros pasivos contingentes	1.461.178.736,43	810.680.567,67
Otros activos contingentes	2.610.356.518,00	0,00			
Deudoras de Control	<u>16.967.819.769,73</u>	<u>178.038.063.915,45</u>	Acreedoras de Control	<u>216.146.971.518,31</u>	<u>217.654.908.712,18</u>
Bienes y derechos retirados	9.809.653.710,90	173.473.606.133,74	Bienes recibidos en custodia	165.144.218.732,92	164.386.249.085,29
Bienes entregados a terceros	263.576.070,93	15.794.000,00	Recursos administrados en nombre de terceros	36.842.837.703,66	39.419.206.495,43
Ejecución de proyectos de inversión	2.740.009.487,00	2.114.030.579,64	Bienes aprehendidos o incautados	13.970.157.920,73	13.688.264.446,46
Responsabilidades en proceso	4.126.762.726,90	2.406.815.428,07	Otras cuentas acreedoras de control	189.757.161,00	161.188.685,00
Otras cuentas deudoras de control	27.817.774,00	27.817.774,00			
Deudoras por Contra (CR)	<u>-23.287.765.566,44</u>	<u>-181.779.653.194,16</u>	Acreedoras por Contra (DB)	<u>-27.530.883.571.369,70</u>	<u>-29.802.663.026.297,80</u>
Activos contingentes por contra (cr)	-6.319.945.796,71	-3.741.589.278,71	Pasivos contingentes por contra (db)	-27.314.736.599.851,40	-29.585.008.117.585,60
Deudoras de control por contra (cr)	-16.967.819.769,73	-178.038.063.915,45	Acreedoras de control por contra (db)	-216.146.971.518,31	-217.654.908.712,18


ASTRID TORCOROMA ROJAS SARMIENTO
 DIRECTORA EJECUTIVA
 C.C. No. 37.319.553



YUI ANGELA MORALES ESPINOSA
 SUBDIRECTORA FINANCIERA
 C.C. No. 52.069.378



JULIO ALFONSO SANABRIA ALMENDRALES
 CONTADOR
 C.C. No. 71.625.217
 T.P. No. 34265 - T

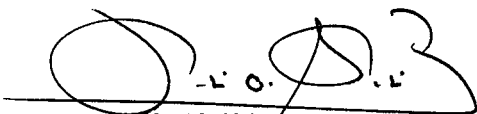


FISCALÍA GENERAL DE LA NACIÓN
ESTADO DE CAMBIOS EN EL PATRIMONIO
PERÍODOS CONTABLES TERMINADOS EL 30/09/2021 Y 30/09/2020
(Cifras expresadas en pesos)

	Capital Fiscal	Resultados ejercicios anteriores	Resultados del ejercicio	Utilidades o Pérdidas del ejercicio	Ganancias o pérdidas por planes de beneficios a los empleados	Total patrimonio
Saldo 1 de enero de 2020	-1.920.065.322.486,62	-325.213.593.767,08	-726.671.708.394,97	0,00	-129.632.828,00	-2.972.080.257.476,67
Decrementos	341.626.432,88	942.820.722.375,46	180.759.634.225,80	-62.330.579.283,25	0,00	1.061.591.403.750,89
Incrementos	696.010.966,88	195.739.680.900,36	907.431.342.620,77	0,00	0,00	1.103.867.034.488,01
Saldo al 30 de septiembre de 2020	-1.919.710.937.952,62	-1.072.294.635.242,18	0,00	-62.330.579.283,25	-129.632.828,00	-3.054.465.785.306,05
Saldo 1 de enero de 2021	-1.919.475.486.371,48	-1.062.561.495.453,05	-1.434.938.581.313,64	0,00	-129.632.828,00	-4.417.105.195.966,17
Decrementos	11.781.162,00	1.721.984.031.727,04	1.753.104.317,16	-188.588.698.051,02	0,00	1.535.160.219.155,18
Incrementos	11.781.162,00	291.662.777.877,08	1.436.691.685.630,80	0,00	0,00	1.728.366.244.669,88
Saldo al 30 de septiembre de 2021	-1.919.475.486.371,48	-2.492.882.749.303,01	0,00	-188.588.698.051,02	-129.632.828,00	-4.601.076.566.553,51
Variación	235.451.581,14	-1.420.588.114.060,83	0,00	-126.258.118.767,77	0,00	-1.546.610.781.247,46


ASTRID TORCOROMA ROJAS SARMIENTO
DIRECTORA EJECUTIVA
C.C. No. 37.319.553


YUI ANGELA MORALES ESPINOSA
SUBDIRECTORA FINANCIERA
C.C. No. 52.069.378



JULIO ALFONSO SANABRIA ALMENDRALES
CONTADOR
C.C. No. 71.625.217
T.P No. 34265 - T




FISCALIA GENERAL DE LA NACION
ESTADO RESULTADO
PERÍODOS CONTABLES TERMINADOS EL 30/09/2021 Y 30/09/2020
(Cifras expresadas en pesos)

DESCRIPCION	30/09/2021	30/09/2020
INGRESOS	\$ 3.396.042.106.264,35	\$ 2.895.428.272.371,11
Ingresos de transacciones sin contraprestación	\$ 2.841.946.450.134,19	\$ 2.602.045.400.519,20
Ingresos fiscales	\$ 158.887.047,80	\$ 656.405.495,00
No tributarios	\$ 158.887.047,80	\$ 656.405.495,00
VENTA DE SERVICIOS	\$ 15.000.000,00	\$ 0,00
Bienes comercializados	\$ 15.000.000,00	\$ 0,00
VENTA DE SERVICIOS	\$ 90.000,00	\$ 2.350.000,00
Servicios de documentación e identificación	\$ 90.000,00	\$ 2.350.000,00
Transferencias y subvenciones	\$ 74.121.747.249,81	\$ 71.789.760.213,37
Otras transferencias	\$ 74.121.747.249,81	\$ 71.789.760.213,37
Operaciones interinstitucionales	\$ 2.767.650.725.836,58	\$ 2.529.596.884.810,83
Fondos recibidos	\$ 2.653.526.411.563,58	\$ 2.418.950.511.266,83
Operaciones de enlace	\$ 671.716.103,00	\$ 25.243.628,00
Operaciones sin flujo de efectivo	\$ 113.452.598.170,00	\$ 110.621.129.916,00
Ingresos de transacciones con contraprestación	\$ 554.095.656.130,16	\$ 293.382.871.851,91
Otros ingresos	\$ 554.095.656.130,16	\$ 293.382.871.851,91
Financieros	\$ 5.131.230,00	\$ 37.610.681,53
Ingresos diversos	\$ 554.090.524.900,16	\$ 293.345.261.170,38
GASTOS	\$ 3.584.630.804.315,37	\$ 2.957.758.851.654,36
De administración y operación	\$ 2.822.870.651.652,48	\$ 2.606.464.393.440,87
Sueldos y salarios	\$ 1.334.051.514.922,00	\$ 1.326.686.802.846,00
Contribuciones Imputadas	\$ 0,00	\$ 0,00
Contribuciones efectivas	\$ 502.115.587.716,00	\$ 486.389.049.834,00
Aportes sobre la nómina	\$ 46.472.364.400,00	\$ 46.710.317.800,00
Prestaciones sociales	\$ 558.120.556.691,50	\$ 452.369.669.408,14
Gastos de personal diversos	\$ 920.605.911,91	\$ 4.348.963.259,00
Generales	\$ 378.375.327.332,07	\$ 287.015.316.171,73
Impuestos, contribuciones y tasas	\$ 2.814.694.679,00	\$ 2.944.274.122,00
Deterioro, Depreciaciones, Amortizaciones y Provisiones	\$ 447.377.480.918,23	\$ 118.914.011.187,69
Depreciación de propiedades, planta y equipo	\$ 47.571.190.966,85	\$ 52.936.636.481,72
Amortización de activos intangibles	\$ 7.077.150.381,35	\$ 7.870.585.305,78
Provisión litigios y demandas	\$ 392.729.139.570,03	\$ 58.106.789.400,19
Operaciones interinstitucionales	\$ 0,00	\$ 288.878.997,51
Fondos entregados	\$ 0,00	\$ 288.878.997,51
Operaciones interinstitucionales	\$ 66.752.293.872,78	\$ 35.987.674.436,64
Operaciones de enlace	\$ 57.133.579.998,78	\$ 35.977.722.969,64
Operaciones sin Flujo de Efectivo	\$ 9.618.713.874,00	\$ 9.951.467,00
Otros Gastos	\$ 247.630.377.871,88	\$ 196.103.893.591,65
Comisiones	\$ 0,00	\$ 44.221,80
Financieros	\$ 194.318.253.069,09	\$ 154.074.978.504,78
Gastos diversos	\$ 52.753.452.329,79	\$ 42.028.870.865,07
Devoluciones y Descuentos Ingresos Fiscales	\$ 558.672.473,00	\$ 0,00
RESULTADOS DEL EJERCICIO	(\$ 188.588.698.051,02)	(\$ 62.330.579.283,25)


ASTRID TORCOROMA ROJAS SARMIENTO
DIRECTORA EJECUTIVA
C.C. No. 37.319.553


YUI ANGELA MORALES ESPINOSA
SUBDIRECTORA FINANCIERA
C.C. No. 52.069.378


JULIO ALFONSO SANABRIA ALMENDRALES
CONTADOR
C.C. No. 71.625.217
T.P. No. 34265-T