

ANEXO No. 2
FISCALIA GENERAL DE LA NACION
BALANCE GENERAL
A JUNIO 30 DE 2015
(Cifras en miles de pesos)


Código	JUNIO - 2015	MARZO - 2015	Código	JUNIO - 2015	MARZO - 2015
ACTIVO			PASIVO		
CORRIENTE	62,659,946	63,291,857	CORRIENTE	962,164,452	931,405,172
11 Efectivo	13,522,721	11,048,802	24 Cuentas por pagar	486,556,564	478,398,057
1105 Caja	3,523,675	3,506,750	2401 Adq. de bienes y servicios Nac.	10,720,884	7,937,295
1110 Depósitos en Inst. Financieras	9,999,046	7,542,052	2425 Acreedores	25,818,702	19,821,521
12 Inversiones e Instrumentos Derivados	13,196,925	12,010,343	2436 Retención en la fuente e imp. de timbre	5,786,099	3,904,767
1201 Inversiones Administración de Liquidez en Títulos de Deuda	10,409	10,409	2440 Impuestos, contribuc. y tasas por pagar	6,960	941,180
1203 Inversiones Con Fines de Política en Títulos de Tesorería	13,186,516	11,999,934	2460 Créditos judiciales	444,223,919	445,793,294
14 Deudores	33,522,267	37,742,417	25 Obligaciones laborales y de Segur. Soc.	146,287,293	156,540,796
1401 Ingresos no Tributarios	4,769,566	4,779,969	2505 Salarios y prestaciones sociales	146,287,290	156,540,793
1413 Transferencias Por Cobrar	990,422	4,363,633	2510 Pensiones y prestaciones económicas por pagar	3	3
1420 Avances y anticipos entregados	9,894,863	11,388,004	27 Pasivos estimados	328,985,836	296,227,766
1470 Otros deudores	17,867,416	17,210,811	2710 Provisión para contingencias	186,191,480	200,603,391
19 Otros activos	2,418,033	2,490,295	2715 Provisión para prestaciones sociales	142,794,356	95,624,374
1905 Bienes y Servicios Pag. Por Ant.	0	0	2720 Provisión para pensiones	0	1
1910 Cargos diferidos	2,418,033	2,490,295	29 Otros Pasivos	334,759	238,553
			2905 Recaudos a Favor de Terceros	334,759	238,553
			TOTAL PASIVO	962,164,452	931,405,172

ANEXO No. 2
FISCALÍA GENERAL DE LA NACION
BALANCE GENERAL
A JUNIO 30 DE 2015
(Cifras en miles de pesos)


Código	JUNIO - 2015	MARZO - 2015	Código	JUNIO - 2015	MARZO - 2015
ACTIVO NO CORRIENTE	<u>1,343,758,484</u>	<u>1,363,364,802</u>	PATRIMONIO	<u>444,253,978</u>	<u>495,251,487</u>
16 Prop., planta y equipo	<u>630,353,726</u>	<u>626,268,329</u>	31 Hacienda pública		
1605 Terrenos	115,603,638	115,116,288	3105 Capital fiscal	-269,035,243	-273,947,034
1610 Semovientes	206,667	200,884	3110 Resultado del ejercicio	-51,500,184	-32,266,500
1615 Construcciones en curso	62,299,271	62,279,271	3115 Superávit por valorización	670,103,965	693,163,483
1635 Bienes muebles en bodega	26,004,224	30,664,391	3120 Superávit por donación	108,764,809	105,771,027
1636 Prop., planta y Eq. en mantenimiento	17,398,598	15,241,193	3125 Patrimonio público incorporado	24,161,019	21,096,503
1640 Edificaciones	242,323,634	242,374,950	3128 Provisiones, agotamiento, depreciaciones y amortizaciones	-38,240,388	-18,565,992
1655 Maquinaria y equipo	49,584,220	49,423,409			
1660 Equipo médico y científico	45,905,601	45,832,561			
1665 Muebles, enseres y Eq. de Of.	93,844,441	92,832,648			
1670 Equipos de comunic. y comput.	209,734,308	209,353,219			
1675 Eq. de Transp., tracción y Elev.	223,190,640	214,813,330			
1680 Eq. de comedor, coc., desp. y hot.	1,737,068	1,739,922			
1685 Depreciación acumulada	-420,826,653	-410,370,791			
1686 Amortización Acumulada	-100,868	-108,818			
1695 Provisiones para protección de propiedades, planta y equipo	-36,551,063	-43,124,128			
17 Bines de Uso Publico e Historico y Culturales	<u>7,603</u>	<u>7,603</u>			
1715 Obras de Arte	7,603	7,603			
19 Otros activos	<u>713,397,155</u>	<u>737,088,870</u>			
1905 Bienes y Servicios Pag. Por Ant.	7,123,355	10,401,036			
1910 Cargos diferidos	9,420,471	9,788,075			
1915 Obras y mejoras en propiedad ajena	2,530,269	3,052,727			
1920 Bienes entregados a terceros	346,575	346,575			
1925 Amortización acumulada de bienes entregados a terceros	-346,575	-346,293			
1960 Bienes de arte y cultura	186,497	199,090			
1970 Intangibles	61,423,925	56,194,147			
1975 Amort. acumulada de intangibles	-37,391,327	-35,709,970			
1999 Valorizaciones	670,103,965	693,163,483			
TOTAL ACTIVO	<u>1,406,418,430</u>	<u>1,426,656,659</u>	TOTAL PASIVO Y PATRIMONIO	<u>1,406,418,430</u>	<u>1,426,656,659</u>

ANEXO No. 2
FISCALIA GENERAL DE LA NACION
BALANCE GENERAL
A JUNIO 30 DE 2015
(Cifras en miles de pesos)

Código	JUNIO - 2015	MARZO - 2015	Código	JUNIO - 2015	MARZO - 2015
CUENTAS DE ORDEN DEUDORAS			CUENTAS DE ORDEN ACREEDORAS		
	<u>0</u>	<u>0</u>		<u>0</u>	<u>0</u>
81 Derechos contingentes	183,812,080	188,111,584	91 Responsabilidades contingentes	36,359,531,716	36,359,598,216
83 Deudoras de control	9,351,068	9,125,066	93 Acreedoras de control	195,097,624	172,199,460
89 Deudoras por contra (CR)	-193,163,148	-197,236,650	99 Acreedoras por contra (DB)	-36,554,629,340	-36,531,797,676

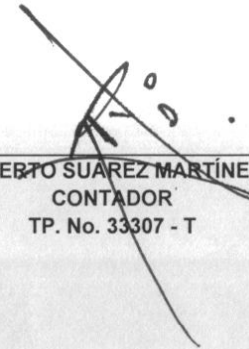


LUIS EDUARDO MONTEALEGRE LYNETT
FISCAL GENERAL DE LA NACION



HECTOR TOVAR QUIROGA
SUBDIRECTOR FINANCIERO

* Ver certificación anexa.




GILBERTO SUAREZ MARTÍNEZ *
CONTADOR
TP. No. 33307 - T

ANEXO No 4
 FISCALIA GENERAL DE LA NACION
 ESTADO DE ACTIVIDAD FINANCIERA ECONOMICA Y SOCIAL
 A JUNIO 30 DE 2015
 (Cifras en miles de pesos)


Código		JUNIO - 2015	MARZO - 2015
	INGRESOS OPERACIONALES	<u>1,182,245,739</u>	<u>582,937,618</u>
41	Ingresos fiscales	<u>39,248</u>	<u>16,307</u>
4110	No tributarios	39,248	16,307
42	Venta de bienes	<u>0</u>	<u>0</u>
4210	Bienes comercializados	0	0
44	Transferencias	<u>12,665,000</u>	<u>0</u>
4428	Otras Transferencias	12,665,000	0
47	Operaciones Interinstitucionales	<u>1,192,980,261</u>	<u>585,370,940</u>
4705	Fondos recibidos	1,192,789,151	585,187,285
4722	Operaciones sin flujo de efectivo	191,110	183,655
57	Operaciones Interinstitucionales	<u>23,438,770</u>	<u>2,449,629</u>
5705	Fondos Entregados	3,351,081	2,250,472
5720	Operaciones de enlace	20,087,689	199,157
	GASTOS OPERACIONALES	<u>1,217,435,732</u>	<u>601,378,596</u>
51	De administración	<u>171,038,214</u>	<u>78,347,125</u>
5101	Sueldos y salarios	85,881,541	40,990,568
5102	Contribuciones imputadas	41,800	19,980
5103	Contribuciones efectivas	18,231,251	8,262,627
5104	Aportes sobre la nomina	2,650,564	1,146,134
5111	Generales	62,470,214	26,718,076
5120	Impuestos contribuciones y tasas	1,762,844	1,209,740
52	De operación	<u>990,906,764</u>	<u>467,540,717</u>
5202	Sueldos y salarios	675,358,587	327,339,379
5203	Contribuciones Imputadas	12,684	3,845
5204	Contribuciones efectivas	196,418,375	88,541,136
5207	Aportes sobre la nómina	22,894,526	9,686,434
5211	Generales	94,949,229	41,272,258
5220	Impuestos contribuciones y tasas	1,273,363	697,665

ANEXO No 4
FISCALIA GENERAL DE LA NACION
ESTADO DE ACTIVIDAD FINANCIERA ECONOMICA Y SOCIAL
A JUNIO 30 DE 2015
(Cifras en miles de pesos)

Código		JUNIO - 2015	MARZO - 2015
53	Prov., Depreciaciones y Amort.	<u>55,490,754</u>	<u>55,490,754</u>
5314	Provisión para contingencias	55,490,754	55,490,754
	EXCEDENTE (DÉFICIT) OPERACIONAL	<u>-35,189,993</u>	<u>-18,440,978</u>
48	OTROS INGRESOS	<u>7,652,750</u>	<u>2,090,223</u>
4805	Financieros	1,405,654	94,006
4808	Otros ingresos ordinarios	720,516	309,425
4810	Extraordinarios	4,965,207	1,078,242
4815	Ajuste de ejercicios anteriores	561,373	608,550
	SALDO NETO CONSOL. CUENTAS RESULT. (DB)	<u>-27,537,243</u>	<u>-16,350,755</u>
58	OTROS GASTOS	<u>23,962,941</u>	<u>15,915,745</u>
5801	Intereses	18,178,437	11,134,177
5802	Comisiones	378	149
5808	Otros gastos ordinarios	4,901,067	3,909,002
5810	Extraordinarios	130,048	17,411
5815	Ajustes de ejercicios anteriores	753,011	855,006
	EXCEDENTE O (DÉFICIT) DEL EJERCICIO	<u>-51,500,184</u>	<u>-32,266,500</u>
	EXCEDENTE (DÉFICIT) DEL EJERCICIO	<u><u>-51,500,184</u></u>	<u><u>-32,266,500</u></u>



LUIS EDUARDO MONTEALEGRE LYNETT
FISCAL GENERAL DE LA NACION



HECTOR TOVAR QUIROGA
SUBDIRECTOR FINANCIERO



GILBERTO SUAREZ MARTÍNEZ *
CONTADOR
TP. No. 33307 - T

* Ver certificación anexa.


ANEXO No. 5
 FISCALIA GENERAL DE LA NACION
 ESTADO DE CAMBIOS EN EL PATRIMONIO
 A JUNIO 30 DE 2015
 (Cifras en miles de pesos)

SALDO DEL PATRIMONIO A DICIEMBRE 31 DE 2014	(1)	495,251,487
VARIACIONES PATRIMONIALES DURANTE 2015	(2)	-50,997,509
SALDO DEL PATRIMONIO A JUNIO 30 DE 2015	(3)	<u><u>444,253,978</u></u>

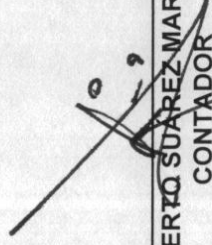
DETALLE DE LAS VARIACIONES PATRIMONIALES (2)		
INCREMENTOS:	(4)	10,970,089
DISMINUCIONES:	(5)	61,967,598
PARTIDAS SIN MOVIMIENTO		0



 LUIS EDUARDO MONTEALEGRE LYNETT
 FISCAL GENERAL DE LA NACION



 HÉCTOR TOVAR QUIROGA
 SUBDIRECTOR FINANCIERO



 GILBERTO SUÁREZ MARTÍNEZ *
 CONTADOR
 TP. No. 33307 - T

* Ver certificación anexa.