

ANEXO No. 2  
FISCALIA GENERAL DE LA NACION  
BALANCE GENERAL  
A JUNIO 30 DE 2014

(Cifras en miles de pesos)

| Código  | Período Actual    | Período Anterior  | Código   | Período Actual     | Período Anterior   |
|---|-------------------|-------------------|--|--------------------|--------------------|
| <b>ACTIVO</b>   |                   |                   | <b>PASIVO</b>                                      |                    |                    |
| <b>CORRIENTE</b>  |                   |                   | <b>CORRIENTE</b>                                   |                    |                    |
|   | <u>68.356.015</u> | <u>58.734.143</u> |  | <u>725.609.870</u> | <u>664.068.793</u> |
| <b>11 Efectivo</b>  | <u>13.558.369</u> | <u>10.645.556</u> | <b>24 Cuentas por pagar</b>                        | <u>377.235.382</u> | <u>307.385.045</u> |
| 1105 Caja   | 3.339.290         | 3.485.781         | 2401 Adq. de bienes y servicios Nac.               | 4.993.408          | 12.206.857         |
| 1110 Depósitos en Inst. Financieras                             | 10.219.079        | 7.159.775         | 2425 Acreedores                                    | 57.201.151         | 21.790.628         |
|   |                   |                   | 2436 Retención en la fuente e imp. de timbre       | 4.621.488          | 3.772.492          |
| <b>12 Inversiones e Instrumentos Derivados</b>                  | <u>35.769</u>     | <u>35.769</u>     | 2440 Impuestos, contribuc. y tasas por pagar       | 18.245             | 5.620              |
| 1201 Inversiones Administración de Liquidez en Títulos de Deuda | 35.769            | 35.769            | 2455 Depósitos recibidos en garantía               | 0                  | 0                  |
|   |                   |                   | 2460 Créditos judiciales                           | 310.401.090        | 269.609.448        |
| <b>14 Deudores</b>  | <u>44.577.493</u> | <u>47.332.915</u> | <b>25 Obligaciones laborales y de Segur. Soc.</b>  | <u>127.708.739</u> | <u>146.494.278</u> |
| 1401 Ingresos no Tributarios                                    | 4.702.163         | 2.102.011         | 2505 Salarios y prestaciones sociales              | 127.708.739        | 146.494.278        |
| 1420 Avances y anticipos entregados                             | 12.567.839        | 18.920.259        | 2510 Pensiones y prestaciones económicas por pagar | 0                  | 0                  |
| 1425 Depósitos entregados en garantía                           | 0                 | 0                 |  |                    |                    |
| 1470 Otros deudores   | 27.307.491        | 26.310.645        | <b>27 Pasivos estimados</b>                        | <u>220.266.921</u> | <u>209.300.450</u> |
|   |                   |                   | 2710 Provisión para contingencias                  | 78.531.445         | 115.213.702        |
| <b>19 Otros activos</b>   | <u>10.184.384</u> | <u>719.903</u>    | 2715 Provisión para prestaciones sociales          | 141.735.476        | 94.086.748         |
| 1905 Bienes y Servicios Pag. Por Ant.                           | 0                 | 4.211             | 2720 Provisión para pensiones                      | 0                  | 0                  |
| 1910 Cargos diferidos   | 10.184.384        | 715.692           | <b>29 Otros Pasivos</b>                            | <u>398.828</u>     | <u>889.020</u>     |
|   |                   |                   | 2905 Recaudos a Favor de Terceros                  | 398.828            | 889.020            |
|   |                   |                   | <b>TOTAL PASIVO</b>                                | <u>725.609.870</u> | <u>664.068.793</u> |

*JA*



ANEXO No. 2  
FISCALIA GENERAL DE LA NACION  
BALANCE GENERAL  
A JUNIO 30 DE 2014

(Cifras en miles de pesos)


| Código  | Periodo Actual     | Periodo Anterior   | Código  | Periodo Actual     | Periodo Anterior   |
|---|--------------------|--------------------|---|--------------------|--------------------|
| <b>ACTIVO NO CORRIENTE</b>  | <b>837.577.503</b> | <b>807.171.830</b> | <b>PATRIMONIO</b>   | <b>180.323.648</b> | <b>201.837.180</b> |
| <b>16 Prop., planta y equipo</b>                                    | <b>572.454.217</b> | <b>531.493.387</b> | <b>31 Hacienda pública</b>  |                    |                    |
| 1605 Terrenos   | 79.499.148         | 46.913.647         | 3105 Capital fiscal   | -178.108.930       | -179.195.626       |
| 1610 Semovientes  | 177.827            | 171.527            | 3110 Resultado del ejercicio                                      | -9.856.527         | 33.325.586         |
| 1615 Construcciones en curso  | 61.625.519         | 60.771.333         | 3115 Superávit por valorización                                   | 236.961.362        | 235.016.907        |
| 1625 Propiedades, planta y equipo en Transito                       | 1.760.500          | 1.760.500          | 3120 Superávit por donación                                       | 98.669.486         | 97.885.907         |
| 1635 Bienes muebles en bodega                                       | 62.035.766         | 56.518.306         | 3125 Patrimonio público incorporado                               | 74.875.949         | 33.208.898         |
| 1636 Prop., planta y Eq. en mantenimiento                           | 16.942.063         | 15.283.739         | 3128 Provisiones, agotamiento, depreciaciones<br>y amortizaciones | -42.217.692        | -18.404.492        |
| 1640 Edificaciones  | 234.036.967        | 233.146.122        |   |                    |                    |
| 1655 Maquinaria y equipo  | 43.672.685         | 40.542.122         |   |                    |                    |
| 1660 Equipo médico y científico                                     | 42.131.564         | 41.734.513         |   |                    |                    |
| 1665 Muebles, enseres y Eq. de Of.                                  | 86.095.604         | 85.305.658         |   |                    |                    |
| 1670 Equipos de comunic. y comput.                                  | 171.197.558        | 164.526.643        |   |                    |                    |
| 1675 Eq. de Transp., tracción y Elev.                               | 179.142.867        | 173.446.202        |   |                    |                    |
| 1680 Eq. de comedor, coc., desp. y hot.                             | 1.740.929          | 1.711.596          |   |                    |                    |
| 1685 Depreciación acumulada   | -379.645.680       | -365.939.597       |   |                    |                    |
| 1686 Amortización Acumulada   | -99.285            | -93.396            |   |                    |                    |
| 1695 Provisiones para protección de<br>propiedades, planta y equipo | -27.859.815        | -24.305.528        |   |                    |                    |
| <b>17 Bines de Uso Publico e Historico y Culturales</b>             | <b>7.603</b>       | <b>2.603</b>       |   |                    |                    |
| 1715 Obras de Arte  | 7.603              | 2.603              |   |                    |                    |
| <b>19 Otros activos</b>   | <b>265.115.683</b> | <b>275.675.840</b> |   |                    |                    |
| 1905 Bienes y Servicios Pag. Por Ant.                               | 435.203            | 106.855            |   |                    |                    |
| 1910 Cargos diferidos   | 544.496            | 12.171.395         |   |                    |                    |
| 1915 Obras y mejoras en propiedad ajena                             | 2.337.819          | 2.553.284          |   |                    |                    |
| 1920 Bienes entregados a terceros                                   | 346.575            | 346.575            |   |                    |                    |
| 1925 Amortización acumulada de bienes<br>entregados a terceros      | -345.025           | -344.603           |   |                    |                    |
| 1960 Bienes de arte y cultura                                       | 201.564            | 229.747            |   |                    |                    |
| 1970 Intangibles  | 54.228.011         | 52.945.864         |   |                    |                    |
| 1975 Amort. acumulada de intangibles                                | -29.594.322        | -27.350.184        |   |                    |                    |
| 1999 Valorizaciones   | 236.961.362        | 235.016.907        |   |                    |                    |
| <b>TOTAL ACTIVO</b>   | <b>905.933.518</b> | <b>865.905.973</b> | <b>TOTAL PASIVO Y PATRIMONIO</b>                                  | <b>905.933.518</b> | <b>865.905.973</b> |

*Handwritten signature or initials*

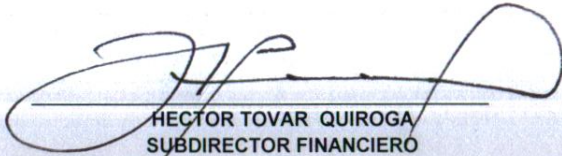


ANEXO No. 2  
FISCALIA GENERAL DE LA NACION  
BALANCE GENERAL  
A JUNIO 30 DE 2014  
(Cifras en miles de pesos)

| Código                           | Periodo Actual | Periodo Anterior | Código                             | Periodo Actual  | Periodo Anterior |
|----------------------------------|----------------|------------------|------------------------------------|-----------------|------------------|
| <b>CUENTAS DE ORDEN DEUDORAS</b> |                |                  | <b>CUENTAS DE ORDEN ACREEDORAS</b> |                 |                  |
|                                  | <u>0</u>       | <u>0</u>         |                                    | <u>0</u>        | <u>0</u>         |
| 81 Derechos contingentes         | 184.036.651    | 186.892.888      | 91 Responsabilidades contingentes  | 34.916.484.610  | 34.873.036.302   |
| 83 Deudoras de control           | 7.798.101      | 7.772.938        | 93 Acreedoras de control           | 168.770.193     | 178.633.522      |
| 89 Deudoras por contra (CR)      | -191.834.752   | -194.665.826     | 99 Acreedoras por contra (DB)      | -35.085.254.803 | -35.051.669.824  |



\_\_\_\_\_  
LUIS EDUARDO MONTEALEGRE LYNETT  
FISCAL GENERAL DE LA NACION



\_\_\_\_\_  
HECTOR TOVAR QUIROGA  
SUBDIRECTOR FINANCIERO



\_\_\_\_\_  
GILBERTO SUÁREZ MARTÍNEZ \*  
CONTADOR  
TP. No. 33307 - T

\* Ver certificación anexa.



ANEXO No 4  
 FISCALIA GENERAL DE LA NACION  
 ESTADO DE ACTIVIDAD FINANCIERA ECONOMICA Y SOCIAL  
 A JUNIO 30 DE 2014  
 (Cifras en miles de pesos)


| Código |   | Período Actual       | Período Anterior   |
|--------|---|----------------------|--------------------|
|        | <b>INGRESOS OPERACIONALES</b>           | <b>1.107.404.813</b> | <b>545.980.094</b> |
| 41     | <b>Ingresos fiscales</b>                | <b>2.682.921</b>     | <b>30.055</b>      |
| 4110   | No tributarios                          | 2.682.921            | 30.055             |
| 42     | <b>Venta de bienes</b>                  | <b>45</b>            | <b>0</b>           |
| 4210   | Bienes comercializados                  | 45                   | 0                  |
| 44     | <b>Transferencias</b>                   | <b>8.940.000</b>     | <b>0</b>           |
| 4428   | Otras Transferencias                    | 8.940.000            | 0                  |
| 47     | <b>Operaciones Interinstitucionales</b> | <b>1.112.896.083</b> | <b>552.505.412</b> |
| 4705   | Fondos recibidos                        | 1.112.896.083        | 552.505.412        |
| 4722   | Operaciones sin flujo de efectivo       | 0                    | 0                  |
| 57     | <b>Operaciones Interinstitucionales</b> | <b>17.114.236</b>    | <b>6.555.373</b>   |
| 5705   | Fondos Entregados                       | 2.984.708            | 1.785.867          |
| 5720   | Operaciones de enlace                   | 14.129.528           | 4.769.506          |
|        | <b>GASTOS OPERACIONALES</b>             | <b>1.100.770.275</b> | <b>505.806.943</b> |
| 51     | <b>De administración</b>                | <b>156.782.561</b>   | <b>70.037.347</b>  |
| 5101   | Sueldos y salarios                      | 86.475.021           | 41.084.547         |
| 5102   | Contribuciones imputadas                | 41.220               | 20.082             |
| 5103   | Contribuciones efectivas                | 18.331.339           | 9.446.095          |
| 5104   | Aportes sobre la nómina                 | 2.717.033            | 1.296.320          |
| 5111   | Generales                               | 47.567.891           | 16.769.229         |
| 5120   | Impuestos contribuciones y tasas        | 1.650.057            | 1.421.074          |
| 52     | <b>De operación</b>                     | <b>901.314.876</b>   | <b>416.677.359</b> |
| 5202   | Sueldos y salarios                      | 615.768.234          | 285.143.509        |
| 5203   | Contribuciones Imputadas                | 3.307                | 0                  |
| 5204   | Contribuciones efectivas                | 166.687.650          | 77.100.476         |
| 5207   | Aportes sobre la nómina                 | 21.396.870           | 8.889.959          |
| 5211   | Generales                               | 96.522.490           | 44.808.705         |
| 5220   | Impuestos contribuciones y tasas        | 936.325              | 734.710            |

*Handwritten signature or initials.*




ANEXO No 4  
 FISCALIA GENERAL DE LA NACION  
 ESTADO DE ACTIVIDAD FINANCIERA ECONOMICA Y SOCIAL  
 A JUNIO 30 DE 2014  
 (Cifras en miles de pesos)

| Código    |  | Periodo Actual    | Periodo Anterior  |
|-----------|--|-------------------|-------------------|
| <b>53</b> | <b>Prov., Depreciaciones y Amort.</b>          | <u>42.672.838</u> | <u>19.092.237</u> |
| 5314      | Provisión para contingencias                   | 42.672.838        | 19.092.237        |
| 5344      | Amortización de bienes entregados a terceros   | 0                 | 0                 |
|           | <b>EXCEDENTE (DÉFICIT) OPERACIONAL</b>         | <u>6.634.538</u>  | <u>40.173.151</u> |
| <b>48</b> | <b>OTROS INGRESOS</b>                          | <u>10.500.109</u> | <u>6.197.772</u>  |
| 4805      | Financieros                                    | 148.738           | 65.941            |
| 4808      | Otros ingresos ordinarios                      | 196.277           | 66.131            |
| 4810      | Extraordinarios                                | 9.266.982         | 5.611.187         |
| 4815      | Ajuste de ejercicios anteriores                | 888.112           | 454.513           |
|           | <b>SALDO NETO CONSOL. CUENTAS RESULT. (DB)</b> | <u>17.134.647</u> | <u>46.370.923</u> |
| <b>58</b> | <b>OTROS GASTOS</b>                            | <u>26.991.174</u> | <u>13.045.337</u> |
| 5801      | Intereses                                      | 14.685.969        | 7.769.210         |
| 5802      | Comisiones                                     | 336               | 64                |
| 5805      | Financieros                                    | 0                 | 0                 |
| 5808      | Otros gastos ordinarios                        | 11.828.902        | 5.028.295         |
| 5810      | Extraordinarios                                | 159.928           | 61.629            |
| 5815      | Ajustes de ejercicios anteriores               | 316.039           | 186.139           |
|           | <b>EXCEDENTE O (DÉFICIT) DEL EJERCICIO</b>     | <u>-9.856.527</u> | <u>33.325.586</u> |
|           | <b>EXCEDENTE (DÉFICIT) DEL EJERCICIO</b>       | <u>-9.856.527</u> | <u>33.325.586</u> |



\_\_\_\_\_  
 LUIS EDUARDO MONTEALEGRE LYNETT  
 FISCAL GENERAL DE LA NACION



\_\_\_\_\_  
 HECTOR TOVAR QUIROGA  
 SUBDIRECTOR FINANCIERO



\_\_\_\_\_  
 GILBERTO SUÁREZ MARTÍNEZ \*  
 CONTADOR  
 TP. No. 33307 - T


\* Ver certificación anexa.



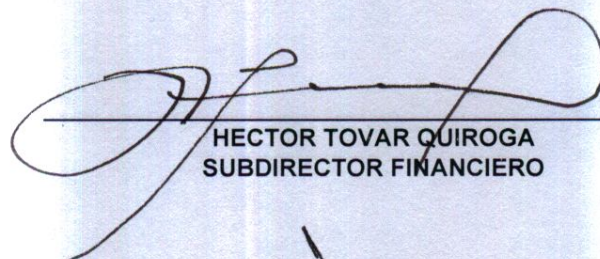
**ANEXO No. 5**  
**FISCALIA GENERAL DE LA NACION**  
**ESTADO DE CAMBIOS EN EL PATRIMONIO**  
**A JUNIO 30 DE 2014**  
(Cifras en miles de pesos)

|   |     |                    |
|---|-----|--------------------|
| SALDO DEL PATRIMONIO A DICIEMBRE 31 DE 2013 | (1) | 167.508.417        |
| VARIACIONES PATRIMONIALES DURANTE 2014      | (2) | 22.671.758         |
| SALDO DEL PATRIMONIO A JUNIO 30 DE 2014     | (3) | <u>190.180.175</u> |

| DETALLE DE LAS VARIACIONES PATRIMONIALES (2) |     |            |
|--|-----|------------|
| INCREMENTOS:                                 | (4) | 97.945.530 |
| DISMINUCIONES:                               | (5) | 75.273.772 |
| PARTIDAS SIN MOVIMIENTO                      |     | 0          |



\_\_\_\_\_  
LUIS EDUARDO MONTEALEGRE LYNETT  
FISCAL GENERAL DE LA NACION



\_\_\_\_\_  
HECTOR TOVAR QUIROGA  
SUBDIRECTOR FINANCIERO

~~\_\_\_\_\_  
GILBERTO SUÁREZ MARTÍNEZ \*  
CONTADOR  
TP. No. 33307 - T~~

\* Ver certificación anexa.