

ANEXO No. 2  
FISCALIA GENERAL DE LA NACION  
BALANCE GENERAL  
A DICIEMBRE 31 DE 2013  
(Cifras en miles de pesos)


Código	Periodo Actual	Periodo Anterior	Código	Periodo Actual	Periodo Anterior
<b>ACTIVO</b>			<b>PASIVO</b>		
<b>CORRIENTE</b>	<b>59.512.548</b>	<b>54.746.258</b>	<b>CORRIENTE</b>	<b>666.277.952</b>	<b>618.375.497</b>
<b>11 Efectivo</b>	<b>5.881.535</b>	<b>11.160.789</b>	<b>24 Cuentas por pagar</b>	<b>302.623.567</b>	<b>176.249.366</b>
1105 Caja	0	0	2401 Adq. de bienes y servicios Nac.	Nota 21 30.039.623	23.492.834
1110 Depósitos en Inst. Financieras	Nota 1 5.881.535	11.160.789	2425 Acreedores	Nota 22 12.675.907	9.168.175
<b>12 Inversiones e Instrumentos Derivados</b>	<b>35.769</b>	<b>54.279</b>	2436 Retención en la fuente e imp. de timbre	Nota 23 4.599.813	5.742.629
1201 Inversiones Administración de Liquidez en Títulos de Deuda	Nota 2 35.769	54.279	2440 Impuestos, contribuc. y tasas por pagar	9.038	21.847
<b>14 Deudores</b>	<b>53.008.492</b>	<b>42.289.385</b>	2455 Depósitos recibidos en garantía	0	3.740
1401 Ingresos no Tributarios	Nota 3 2.114.752	5.200.851	2460 Créditos judiciales	Nota 24 255.299.186	137.820.141
1420 Avances y anticipos entregados	Nota 4 20.914.766	24.382.452	<b>25 Obligaciones laborales y de Segur. Soc.</b>	<b>221.936.794</b>	<b>206.213.907</b>
1425 Depósitos entregados en garantía	Nota 5 0	15.681	2505 Salarios y prestaciones sociales	Nota 25 221.936.794	206.213.907
1470 Otros deudores	Nota 6 29.978.974	12.690.401	2510 Pensiones y prestaciones económicas por pagar	0	0
<b>19 Otros activos</b>	<b>586.752</b>	<b>1.241.805</b>	<b>27 Pasivos estimados</b>	<b>141.520.193</b>	<b>235.741.558</b>
1905 Bienes y Servicios Pag. Por Ant.	4.210	155.998	2710 Provisión para contingencias	Nota 26 141.520.193	235.741.558
1910 Cargos diferidos	582.542	1.085.807	2715 Provisión para prestaciones sociales	0	0
			2720 Provisión para pensiones	Nota 27 0	0
			<b>29 Otros Pasivos</b>	<b>197.398</b>	<b>170.666</b>
			2905 Recaudos a Favor de Terceros	Nota 28 197.398	170.666
			<b>TOTAL PASIVO</b>	<b>666.277.952</b>	<b>618.375.497</b>

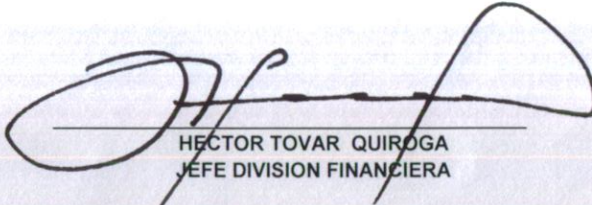
ANEXO No. 2  
FISCALIA GENERAL DE LA NACION  
BALANCE GENERAL  
A DICIEMBRE 31 DE 2013  
(Cifras en miles de pesos)

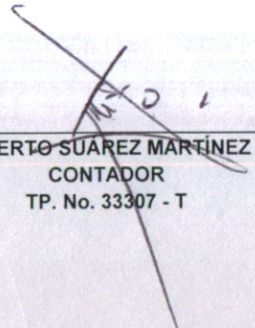
Código	Período Actual	Período Anterior	Código	Período Actual	Período Anterior
<b>ACTIVO NO CORRIENTE</b>			<b>PATRIMONIO</b>		
	<u>774.273.821</u>	<u>692.240.349</u>		<u>167.508.417</u>	<u>128.611.110</u>
<b>16 Prop., planta y equipo</b>	<u>500.195.129</u>	<u>421.070.804</u>	<b>31 Hacienda pública</b>		
1605 Terrenos	Nota 7 46.779.951	44.647.304	3105 Capital fiscal	Nota 29 -197.767.980	-155.912.634
1610 Semovientes	Nota 8 164.527	134.878	3110 Resultado del ejercicio	Nota 30 75.273.772	-20.293.098
1615 Construcciones en curso	Nota 9 45.961.548	16.237.423	3115 Superávit por valorización	Nota 31 233.794.552	226.931.998
1625 Propiedades, planta y equipo en Transito	0	0	3120 Superávit por donación	Nota 32 96.860.394	88.660.771
1635 Bienes muebles en bodega	Nota 10 50.246.462	54.668.204	3125 Patrimonio público incorporado	Nota 33 27.337.051	47.164.480
1636 Prop., planta y Eq. en mantenimiento	Nota 11 16.637.368	19.541.390	3128 Provisiones, agotamiento, depreciaciones y amortizaciones	Nota 34 -67.989.372	-57.940.407
1640 Edificaciones	Nota 12 231.839.102	210.474.225			
1655 Maquinaria y equipo	39.481.226	27.803.924			
1660 Equipo médico y científico	40.789.845	38.186.194			
1665 Muebles, enseres y Eq. de Of.	83.891.098	70.357.661			
1670 Equipos de comunic. y comput.	151.894.716	123.557.879			
1675 Eq. de Transp., tracción y Elev.	172.337.805	137.533.210			
1680 Eq. de comedor, coc., desp. y hot.	1.441.354	1.318.581			
1685 Depreciación acumulada	Nota 13 -357.551.897	-303.828.082			
1686 Amortización Acumulada	-88.153	-67.343			
1695 Provisiones para protección de propiedades, planta y equipo	-23.629.823	-19.494.644			
<b>17 Bines de Uso Publico e Historico y Culturales</b>	<u>2.603</u>	<u>0</u>			
1715 Obras de Arte	2.603	0			
<b>19 Otros activos</b>	<u>274.076.089</u>	<u>271.169.545</u>			
1905 Bienes y Servicios Pag. Por Ant.	Nota 14 323.167	889.759			
1910 Cargos diferidos	Nota 15 14.630.457	14.518.227			
1915 Obras y mejoras en propiedad ajena	Nota 16 2.830.711	2.906.511			
1920 Bienes entregados a terceros	Nota 17 346.575	430.065			
1925 Amortización acumulada de bienes entregados a terceros	-344.177	-425.979			
1960 Bienes de arte y cultura	226.327	162.747			
1970 Intangibles	Nota 18 47.586.489	44.431.760			
1975 Amort. acumulada de intangibles	Nota 19 -25.318.012	-18.675.543			
1999 Valorizaciones	Nota 20 233.794.552	226.931.998			
<b>TOTAL ACTIVO</b>	<u>833.786.369</u>	<u>746.986.607</u>	<b>TOTAL PASIVO Y PATRIMONIO</b>	<u>833.786.369</u>	<u>746.986.607</u>

ANEXO No. 2  
FISCALIA GENERAL DE LA NACION  
BALANCE GENERAL  
A DICIEMBRE 31 DE 2013  
(Cifras en miles de pesos)

Código		Periodo Actual	Periodo Anterior	Código		Periodo Actual	Periodo Anterior
<b>CUENTAS DE ORDEN DEUDORAS</b>				<b>CUENTAS DE ORDEN ACREEDORAS</b>			
		<u>0</u>	<u>0</u>			<u>0</u>	<u>0</u>
81	Derechos contingentes	Nota 49 183.346.623	231.324.999	91	Responsabilidades contingentes	Nota 51 34.790.292.340	33.663.811.536
83	Deudoras de control	Nota 50 6.882.962	7.680.023	93	Acreedoras de control	Nota 52 153.909.889	155.082.364
89	Deudoras por contra (CR)	-190.229.585	-239.005.022	99	Acreedoras por contra (DB)	-34.944.202.229	-33.818.893.900

  
\_\_\_\_\_  
LUIS EDUARDO MONTEALEGRE LYNETT  
FISCAL GENERAL DE LA NACION

  
\_\_\_\_\_  
HECTOR TOVAR QUIROGA  
JEFE DIVISION FINANCIERA

  
\_\_\_\_\_  
GILBERTO SUAREZ MARTINEZ \*  
CONTADOR  
TP. No. 33307 - T

\* Ver certificación anexa.


ANEXO No 4  
FISCALIA GENERAL DE LA NACION  
ESTADO DE ACTIVIDAD FINANCIERA ECONOMICA Y SOCIAL  
A DICIEMBRE 31 DE 2013  
(Cifras en miles de pesos)


Código			Período Actual	Período Anterior
<b>INGRESOS OPERACIONALES</b>			<b><u>2.063.866.981</u></b>	<b><u>1.785.952.277</u></b>
<b>41</b>	<b>Ingresos fiscales</b>		<b><u>1.068.906</u></b>	<b><u>33.972.113</u></b>
4110	No tributarios	Nota 35	1.068.906	33.972.113
<b>42</b>	<b>Venta de bienes</b>		<b><u>2.895.035</u></b>	<b><u>0</u></b>
4210	Bienes comercializados	Nota 36	2.895.035	0
<b>44</b>	<b>Transferencias</b>		<b><u>36.579.500</u></b>	<b><u>0</u></b>
4428	Otras Transferencias	Nota 37	36.579.500	0
<b>47</b>	<b>Operaciones Interinstitucionales</b>		<b><u>2.062.032.584</u></b>	<b><u>1.797.403.726</u></b>
4705	Fondos recibidos	Nota 38	2.059.189.757	1.794.851.131
4722	Operaciones sin flujo de efectivo	Nota 39	2.842.827	2.552.595
<b>57</b>	<b>Operaciones Interinstitucionales</b>		<b><u>38.709.044</u></b>	<b><u>45.423.562</u></b>
5705	Fondos Entregados	Nota 47	4.696.035	1.824.268
5720	Operaciones de enlace		34.013.009	43.599.294
<b>GASTOS OPERACIONALES</b>			<b><u>2.008.432.777</u></b>	<b><u>1.810.802.950</u></b>
<b>51</b>	<b>De administración</b>		<b><u>296.625.329</u></b>	<b><u>233.754.633</u></b>
5101	Sueldos y salarios	Nota 44	162.448.660	123.206.091
5102	Contribuciones imputadas		87.726	82.285
5103	Contribuciones efectivas		35.355.503	27.990.731
5104	Aportes sobre la nómina		5.474.128	4.699.409
5111	Generales		88.776.212	73.933.833
5120	Impuestos contribuciones y tasas		4.483.100	3.842.284
<b>52</b>	<b>De operación</b>		<b><u>1.604.155.626</u></b>	<b><u>1.413.060.557</u></b>
5202	Sueldos y salarios	Nota 45	1.029.815.968	918.318.678
5203	Contribuciones Imputadas		19.023	45.229
5204	Contribuciones efectivas		301.709.788	261.092.503
5207	Aportes sobre la nómina		40.599.807	37.771.102
5211	Generales		231.017.736	194.544.851
5220	Impuestos contribuciones y tasas		993.304	1.288.194

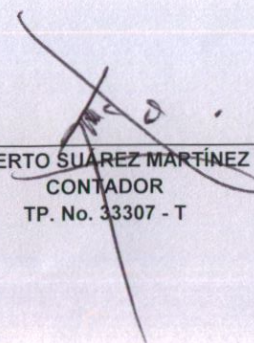
Handwritten marks and signatures in the bottom left corner of the page.

ANEXO No 4  
FISCALIA GENERAL DE LA NACION  
ESTADO DE ACTIVIDAD FINANCIERA ECONOMICA Y SOCIAL  
A DICIEMBRE 31 DE 2013  
(Cifras en miles de pesos)

Código			Periodo Actual	Periodo Anterior
53	Prov., Depreciaciones y Amort.	Nota 46	<u>107.651.822</u>	<u>163.987.760</u>
5314	Provisión para contingencias		107.651.822	163.987.760
5344	Amortización de bienes entregados a terceros		0	0
	<b>EXCEDENTE (DÉFICIT) OPERACIONAL</b>		<u><b>55.434.204</b></u>	<u><b>-24.850.673</b></u>
<b>48</b>	<b>OTROS INGRESOS</b>		<u><b>61.622.768</b></u>	<u><b>32.353.410</b></u>
4805	Financieros	Nota 40	426.452	700.100
4808	Otros ingresos ordinarios	Nota 41	435.633	1.699.908
4810	Extraordinarios	Nota 42	50.597.625	24.992.160
4815	Ajuste de ejercicios anteriores	Nota 43	10.163.058	4.961.242
	<b>SALDO NETO CONSOL. CUENTAS RESULT. (DB)</b>		<u><b>117.056.972</b></u>	<u><b>7.502.737</b></u>
<b>58</b>	<b>OTROS GASTOS</b>	Nota 48	<u><b>41.783.200</b></u>	<u><b>27.795.835</b></u>
5801	Intereses		9.831.575	15.756.259
5802	Comisiones		9.580	10.585
5805	Financieros		0	0
5808	Otros gastos ordinarios		25.307.566	10.804.845
5810	Extraordinarios		547.375	274.326
5815	Ajustes de ejercicios anteriores		6.087.104	949.820
	<b>EXCEDENTE O (DÉFICIT) DEL EJERCICIO</b>		<u><b>75.273.772</b></u>	<u><b>-20.293.098</b></u>
	<b>EXCEDENTE (DÉFICIT) DEL EJERCICIO</b>		<u><b>75.273.772</b></u>	<u><b>-20.293.098</b></u>

  
LUIS EDUARDO MONTEALEGRE LYNETT  
FISCAL GENERAL DE LA NACION

  
HECTOR TOVAR QUIROGA  
JEFE DIVISION FINANCIERA


  
GILBERTO SUAREZ MARTÍNEZ \*  
CONTADOR  
TP. No. 33307 - T


\* Ver certificación anexa.

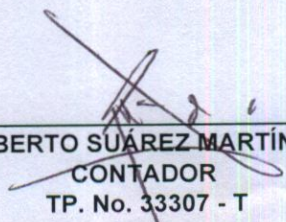
**ANEXO No. 5**  
**FISCALIA GENERAL DE LA NACION**  
**ESTADO DE CAMBIOS EN EL PATRIMONIO**  
**A DICIEMBRE 31 DE 2013**  
(Cifras en miles de pesos)

SALDO DEL PATRIMONIO A DICIEMBRE 31 DE 2012	(1)	128.611.110
VARIACIONES PATRIMONIALES DURANTE 2013	(2)	38.897.307
SALDO DEL PATRIMONIO A DICIEMBRE 31 DE 2013	(3)	<u>167.508.417</u>

DETALLE DE LAS VARIACIONES PATRIMONIALES (2)		
INCREMENTOS:	(4)	110.629.047
DISMINUCIONES:	(5)	71.731.740
PARTIDAS SIN MOVIMIENTO		0

  
\_\_\_\_\_  
LUIS EDUARDO MONTEALEGRE LYNETT  
FISCAL GENERAL DE LA NACION

  
\_\_\_\_\_  
HECTOR TOVAR QUIROGA  
JEFE DIVISION FINANCIERA

  
\_\_\_\_\_  
GILBERTO SUAREZ MARTINEZ \*  
CONTADOR  
TP. No. 33307 - T

\* Ver certificación anexa.