

FISCALIA GENERAL DE LA NACION

BALANCE GENERAL

A MARZO 31 DE 2017

(Cifras en pesos)

Código	MAR 2017	DIC 2016	Código	MAR 2017	DIC 2016
ACTIVO			PASIVO		
CORRIENTE	119,186,405,131	105,580,304,796	CORRIENTE	1,119,898,711,655	1,239,397,322,838
11 Efectivo	25,140,502,685	3,576,036,756	24 Cuentas por pagar	903,631,557,782	938,323,785,914
1105 Caja	3,756,536,104	0	2401 Adq. de bienes y servicios Nac.	14,771,927,535	57,580,246,237
1110 Depósitos en Inst. Financieras.	21,383,966,581	3,576,036,756	2425 Acreedores	30,476,284,365	73,035,966,918
			2436 Retención en la fuente e imp. de timbre	5,403,541,524	12,915,450,670
			2440 Impuestos, contribuc. y tasas por pagar	78,150,025	0
			2460 Créditos judiciales	852,901,654,333	794,792,122,089
14 Deudores	85,275,163,346	89,446,148,585	25 Obligaciones laborales y de Segur. Soc.	211,353,765,278	300,195,434,101
1401 Ingresos no Tributarios	7,185,977,002	7,185,977,002	2505 Salarios y prestaciones sociales	211,353,765,278	300,195,434,101
1413 Transferencias Por Cobrar	28,025,596,983	28,025,596,983			
1420 Avances y anticipos entregados	7,015,172,900	4,301,977,851			
1424 Recursos entregados en Administración	25,571,645,846	33,883,099,836	29 Otros Pasivos	4,913,388,595	878,102,823
1470 Otros deudores	17,476,770,615	16,049,496,913	2905 Recaudos a Favor de Terceros	4,913,388,595	878,102,823
19 Otros activos	8,770,739,100	12,558,119,455	NO CORRIENTE	308,173,700,641	225,888,781,598
1910 Cargos diferidos	8,770,739,100	12,558,119,455	27 Pasivos estimados	308,173,700,641	225,888,781,598
			2710 Provisión para contingencias	224,004,326,652	225,888,781,598
			2715 Provisión para prestaciones sociales	84,169,373,988	0
			2720 Provisión para pensiones	0	0
			TOTAL PASIVO	1,428,072,412,296	1,465,286,104,436

FISCALIA GENERAL DE LA NACION

BALANCE GENERAL

A MARZO 31 DE 2017


(Cifras en pesos)


Código	MAR 2017	DIC 2016	Código	MAR 2017	DIC 2016
ACTIVO NO CORRIENTE	1,387,322,679,019	1,372,580,891,307	PATRIMONIO	78,436,671,854	12,875,091,667
16 Prop., planta y equipo	653,921,338,609	649,756,165,929	31 Hacienda pública		
1605 Terrenos	107,421,316,722	106,521,648,722	3105 Capital fiscal	-829,820,911,793	-545,607,163,481
1610 Semovientes	232,046,600	236,146,600	3110 Resultado del ejercicio	69,776,225,328	-206,326,846,314
1620 Maquinaria, Planta y Equipo en Montaje	0	13,723,220,026	3115 Superávit por valorización	669,795,613,947	670,145,719,675
1635 Bienes muebles en bodega	12,040,693,350	13,756,820,940	3120 Superávit por donación	127,505,944,230	125,713,502,710
1636 Prop., planta y Eq. en mantenimiento	16,154,555,271	14,791,707,904	3125 Patrimonio público incorporado	59,770,204,003	61,874,658,470
1640 Edificaciones	317,292,252,440	314,080,916,721	3128 Provisiones, agotamiento, depreciaciones y amortizaciones	-18,590,403,862	-92,924,779,394
1655 Maquinaria y equipo	57,280,837,951	57,147,343,932			
1660 Equipo médico y científico	69,460,092,767	63,615,878,766			
1665 Muebles, enseres y Eq. de Of.	107,010,625,292	106,949,631,154			
1670 Equipos de comunic. y comput.	264,042,281,115	249,477,444,952			
1675 Eq. de Transp., tracción y Elev.	248,979,738,282	244,551,693,387			
1680 Eq. de comedor, coc., desp. y hot.	1,930,905,049	1,938,170,375			
1682 Propiedades de Inversión	1,432,906,455	1,432,906,455			
1685 Depreciación acumulada	-514,614,391,627	-503,733,365,968			
1686 Amortización Acumulada	-136,736,210	-132,575,689			
1695 Provisiones para protección de propiedades, planta y equipo	-34,605,784,847	-34,601,422,347			
17 Bienes de Uso Publico e Historico y Culturales	9,652,800	9,652,800			
1715 Obras de Arte	9,652,800	9,652,800			
19 Otros activos	733,391,687,609	722,815,072,578			
1905 Bienes y Servicios Pag. Por Ant.	6,817,477	32,195,029			
1910 Cargos diferidos	0	0			
1915 Obras y mejoras en propiedad ajena	3,965,609,777	4,138,987,706			
1920 Bienes entregados a terceros	261,403,285	261,403,285			
1925 Amortización acumulada de bienes entregados a terceros	-261,403,285	-261,403,285			
1926 Derechos en Fideicomiso	35,495,680,631	23,146,242,076			
1960 Bienes de arte y cultura	363,627,022	365,499,422			
1970 Intangibles	56,885,335,581	56,476,423,448			
1975 Amort. acumulada de intangibles	-33,120,996,827	-31,489,994,779			
1999 Valorizaciones	669,795,613,947	670,145,719,675			
TOTAL ACTIVO	1,506,509,084,150	1,478,161,196,103	TOTAL PASIVO Y PATRIMONIO	1,506,509,084,150	1,478,161,196,103

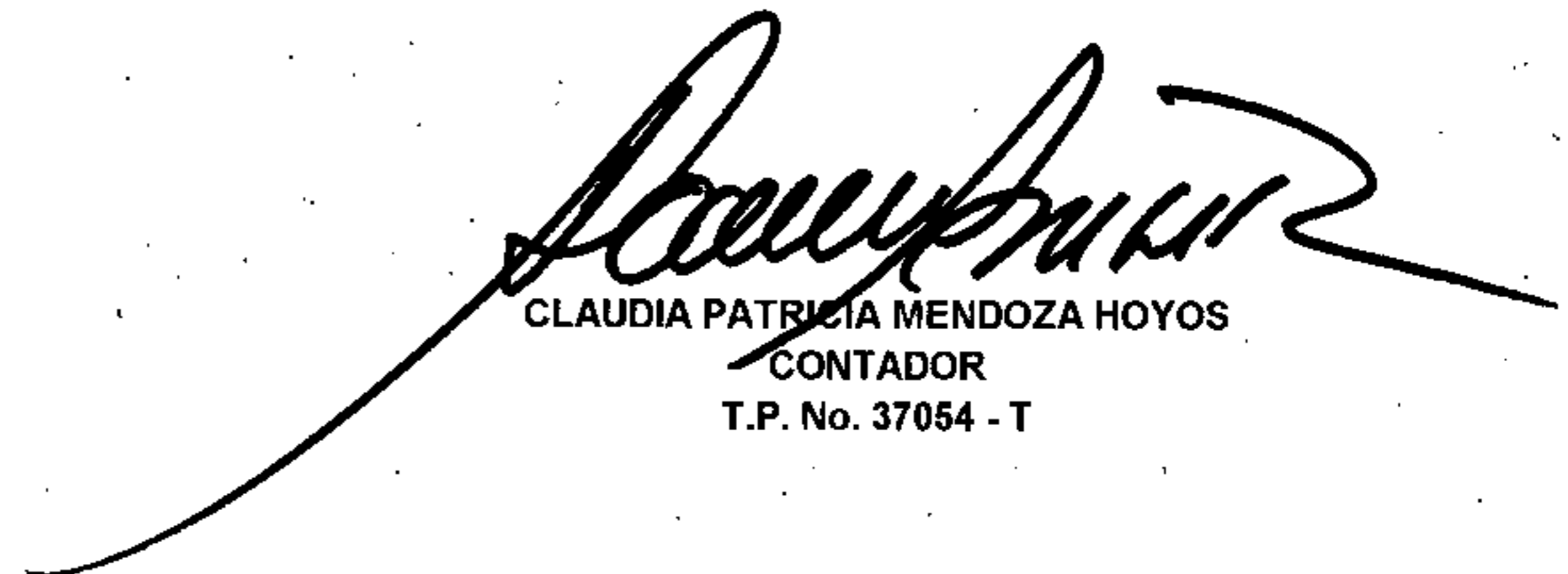
**FISCALIA GENERAL DE LA NACION
BALANCE GENERAL
A MARZO 31 DE 2017**

(Cifras en pesos)

Código	MAR 2017	DIC 2016	Código	MAR 2017	DIC 2016		
CUENTAS DE ORDEN DEUDORAS			CUENTAS DE ORDEN ACREEDORAS				
	<u>0</u>	<u>0</u>		<u>0</u>	<u>0</u>		
81	Derechos contingentes	198,082,805,717	193,727,466,662	91	Responsabilidades contingentes	42,324,437,742,997	43,125,315,554,533
83	Deudoras de control	6,495,297,724	6,747,785,665	93	Acreedoras de control	257,056,952,406	253,009,925,857
89	Deudoras por contra (CR)	-204,578,103,440	-200,475,252,328	99	Acreedoras por contra (DB)	-42,581,494,695,403	-43,378,325,480,390


NÉSTOR HUMBERTO MARTÍNEZ NEIRA
FISCAL GENERAL DE LA NACION


JOSÉ TOBIAS BETANCOURT LADINO
DIRECTOR NACIONAL DE APOYO A LA GESTIÓN


CLAUDIA PATRICIA MENDOZA HOYOS
CONTADOR
T.P. No. 37054 - T


LUIS ALBERTO IBARRA GÓMEZ
SUBDIRECTOR FINANCIERO

* Ver certificación anexa.


ANEXO No. 3
FISCALIA GENERAL DE LA NACION
ESTADO DE CAMBIOS EN EL PATRIMONIO
A MARZO 31 DE 2017

SALDO DEL PATRIMONIO A DICIEMBRE 31 DE 2016	(1)	12,875,091,667
VARIACIONES PATRIMONIALES DURANTE 2017	(2)	65,561,580,187
SALDO DEL PATRIMONIO A MARZO 31 DE 2017	(3)	78,436,671,854

DETALLE DE LAS VARIACIONES PATRIMONIALES

INCREMENTOS:	(4)	352,229,888,694
DISMINUCIONES:	(5)	286,668,308,507
PARTIDAS SIN MOVIMIENTO		0


NÉSTOR HUMBERTO MARTÍNEZ NEIRA
FISCAL GENERAL DE LA NACION



JOSÉ TOBIÁS BETANCOURT LADINO
DIRECTOR NACIONAL DE APOYO A LA GESTION


CLAUDIA PATRÍCIA MENDOZA HOYOS
CONTADOR
T.P. No. 37054 - T


LUIS ALBERTO IBARRA GÓMEZ
SUBDIRECTOR FINANCIERO

ANEXO No 2
FISCALIA GENERAL DE LA NACION
ESTADO DE ACTIVIDAD FINANCIERA ECONOMICA Y SOCIAL
A MARZO 31 DE 2017
(Cifras en pesos)

Código		MAR 2017	DIC 2016
	INGRESOS OPERACIONALES	788,272,692,307	2,896,243,620,169
41	Ingresos fiscales	40,526,557	993,886,804
4110	No tributarios	40,526,557	993,886,804
44	Transferencias	7,292,000,000	58,003,505,725
4428	Otras Transferencias	7,292,000,000	58,003,505,725
47	Operaciones Interinstitucionales	791,103,367,471	2,882,284,097,738
4705	Fondos recibidos	790,916,452,874	2,877,630,058,466
4720	Operaciones de enlace	0	1,721,009
4722	Operaciones sin flujo de efectivo	186,914,597	4,652,318,263
57	Operaciones Interinstitucionales	10,163,201,721	45,037,870,098
5705	Fondos Entregados	1,489,394,253	11,368,476,367
5720	Operaciones de enlace	1,381,807,468	1,356,280,155
5722	Operaciones sin flujo de efectivo	7,292,000,000	32,313,113,576
	GASTOS OPERACIONALES	717,419,657,177	3,087,879,906,931
51	De administración	79,418,869,038	463,148,566,533
5101	Sueldos y salarios	42,804,509,297	231,769,443,306
5102	Contribuciones imputadas	23,564,532	104,104,287
5103	Contribuciones efectivas	14,906,867,099	52,214,138,642
5104	Aportes sobre la nomina	1,954,243,785	7,162,351,575
5111	Generales	19,492,037,683	166,839,138,349
5120	Impuestos contribuciones y tasas	237,646,642	5,059,390,373
52	De operación	579,598,145,510	2,364,137,926,752
5202	Sueldos y salarios	407,124,935,435	1,596,412,493,008
5203	Contribuciones Imputadas	0	16,697,025
5204	Contribuciones efectivas	95,820,314,491	461,945,507,814
5207	Aportes sobre la nómina	8,497,434,572	47,680,786,131
5211	Generales	66,723,285,729	255,363,500,084
5220	Impuestos contribuciones y tasas	1,432,175,283	2,718,942,690

Handwritten signature and initials:

Handwritten initials 'M'

ANEXO No 2
FISCALIA GENERAL DE LA NACION
ESTADO DE ACTIVIDAD FINANCIERA ECONOMICA Y SOCIAL
A MARZO 31 DE 2017
(Cifras en pesos)

Código		MAR 2017	DIC 2016
53	Prov., Depreciaciones y Amort.	58,402,642,629	260,593,413,646
5314	Provisión para contingencias	58,402,642,629	260,593,413,646
	EXCEDENTE (DÉFICIT) OPERACIONAL	70,853,035,129	-191,636,286,761
48	OTROS INGRESOS	6,909,484,571	62,174,749,757
4805	Financieros	20,630,285	2,095,782,209
4808	Otros ingresos ordinarios	799,057,977	3,281,760,884
4810	Extraordinarios	3,608,119,958	50,088,501,135
4815	Ajuste de ejercicios anteriores	2,481,676,352	6,708,705,529
	SALDO NETO CONSOL. CUENTAS RESULT. (DB)	77,762,519,701	-129,461,537,005
58	OTROS GASTOS	7,986,294,372	76,865,309,310
5801	Intereses	0	28,012,971,603
5802	Comisiones	0	608,456
5808	Otros gastos ordinarios	7,584,095,328	46,412,103,526
5810	Extraordinarios	343,422,833	470,569,973
5815	Ajustes de ejercicios anteriores	58,776,211	1,969,055,751
	EXCEDENTE O (DÉFICIT) DEL EJERCICIO	69,776,225,328	-206,326,846,314
	EXCEDENTE (DÉFICIT) DEL EJERCICIO	69,776,225,328	-206,326,846,314


NÉSTOR HUMBERTO MARTÍNEZ NEIRA
FISCAL GENERAL DE LA NACION


JOSÉ TOBIÁS BETANCOURT LADINO
DIRECTOR NACIONAL DE APOYO A LA GESTIÓN


CLAUDIA PATRICIA MENDOZA HOYOS
CONTADOR
T.P. No. 37054 - T


LUIS ALBERTO BARRA GOMEZ
SUBDIRECTOR FINANCIERO

* Ver certificación anexa.