



ANEXO No. 5
FISCALIA GENERAL DE LA NACION
ESTADO DE CAMBIOS EN EL PATRIMONIO
A DICIEMBRE 31 DE 2015
(Cifras en miles de pesos)

SALDO DEL PATRIMONIO A DICIEMBRE 31 DE 2014	(1)	535,406,265
VARIACIONES PATRIMONIALES DURANTE 2015	(2)	-276,974,750
SALDO DEL PATRIMONIO A DICIEMBRE 31 DE 2015	(3)	<u>258,431,515</u>


DETALLE DE LAS VARIACIONES PATRIMONIALES (2)		
INCREMENTOS:	(4)	29,045,808
DISMINUCIONES:	(5)	306,020,558
PARTIDAS SIN MOVIMIENTO		0



LUIS EDUARDO MONTEALEGRE LYNETT
FISCAL GENERAL DE LA NACION



HECTOR TOVAR QUIROGA
SUBDIRECTOR FINANCIERO



GILBERTO SUAREZ MARTÍNEZ *
CONTADOR
TP. No. 33307 - T

* Ver certificación anexa.

ANEXO No. 2
FISCALIA GENERAL DE LA NACION
BALANCE GENERAL
A DICIEMBRE 31 DE 2015
(Cifras en miles de pesos)

Código	2015	2014	Código	2015	2014
ACTIVO			PASIVO		
CORRIENTE			CORRIENTE		
	<u>73,643,636</u>	<u>52,191,934</u>		<u>1,158,156,414</u>	<u>875,434,570</u>
11 Efectivo	<u>6,054,094</u>	<u>3,333,080</u>	24 Cuentas por pagar	<u>705,308,104</u>	<u>453,207,548</u>
1105 Caja	0	0	2401 Adq. de bienes y servicios Nac.	Nota 32 38,592,788	11,179,200
1110 Depósitos en Inst. Financieras	Nota 1 6,054,094	3,333,080	2425 Acreedores	Nota 33 43,993,722	16,977,956
	<u>0</u>	<u>0</u>	2436 Retención en la fuente e imp. de timbre	Nota 34 9,467,148	7,877,660
12 Inversiones e Instrumentos Derivados	<u>0</u>	<u>12,010,343</u>	2440 Impuestos, contribuc. y tasas por pagar	0	39,473
1201 Inversiones Administración de Liquidez en Títulos de Deuda	Nota 2 0	10,409	2460 Créditos judiciales	Nota 35 613,254,446	417,133,259
1203 Inversiones Con Fines de Política en Títulos de Tesorería	Nota 3 0	11,999,934	25 Obligaciones laborales y de Segur. Soc.	<u>254,131,307</u>	<u>235,940,669</u>
	<u>0</u>	<u>0</u>	2505 Salarios y prestaciones sociales	Nota 36 254,131,307	235,940,669
14 Deudores	<u>65,643,950</u>	<u>34,126,434</u>	2510 Pensiones y prestaciones económicas por pagar	0	0
1401 Ingresos no Tributarios	Nota 4 6,958,580	4,776,084	27 Pasivos estimados	<u>197,519,077</u>	<u>185,792,805</u>
1413 Transferencias Por Cobrar	Nota 5 13,041,447	4,363,633	2710 Provisión para contingencias	Nota 37 197,519,077	185,792,805
1420 Avances y anticipos entregados	Nota 6 17,933,703	9,069,348	2715 Provisión para prestaciones sociales	0	0
1424 Recursos entregados en Administración	Nota 7 12,303,353	0	2720 Provisión para pensiones	Nota 38 0	0
1470 Otros deudores	Nota 8 15,406,867	15,917,369	29 Otros Pasivos	<u>1,197,926</u>	<u>493,548</u>
	<u>0</u>	<u>0</u>	2905 Recaudos a Favor de Terceros	Nota 39 1,197,926	493,548
19 Otros activos	<u>1,945,592</u>	<u>2,722,077</u>			
1905 Bienes y Servicios Pag. Por Ant.	0	0	TOTAL PASIVO	<u>1,158,156,414</u>	<u>875,434,570</u>
1910 Cargos diferidos	1,945,592	2,722,077			


Handwritten signature or initials.

ANEXO No. 2
FISCALIA GENERAL DE LA NACION
BALANCE GENERAL
A DICIEMBRE 31 DE 2015
(Cifras en miles de pesos)

Código		2015	2014	Código		2015	2014
					PATRIMONIO	258,431,515	535,406,265
ACTIVO NO CORRIENTE				31 Hacienda pública			
		<u>1,342,944,293</u>	<u>1,358,648,901</u>	3105	Capital fiscal	Nota 40 -264,024,975	-176,901,381
16 Prop., planta y equipo		<u>636,418,198</u>	<u>627,958,247</u>	3110	Resultado del ejercicio	Nota 41 -211,038,014	-117,088,719
1605 Terrenos	Nota 9	106,296,910	115,149,559	3115	Superávit por valorización	Nota 42 667,407,968	691,704,205
1610 Semovientes	Nota 10	230,267	225,057	3120	Superávit por donación	Nota 43 115,200,570	101,488,289
1615 Construcciones en curso	Nota 11	98,509	62,259,271	3125	Patrimonio público incorporado	Nota 44 36,537,650	137,189,082
1635 Bienes muebles en bodega	Nota 12	33,382,718	34,868,169	3128	Provisiones, agotamiento, depreciaciones y amortizaciones	Nota 45 -85,651,684	-100,985,211
1636 Prop., planta y Eq. en mantenimiento	Nota 13	16,980,344	14,279,532				
1640 Edificaciones	Nota 14	303,035,290	241,552,637				
1655 Maquinaria y equipo	Nota 15	52,816,561	49,622,923				
1660 Equipo médico y científico	Nota 16	47,153,022	43,711,987				
1665 Muebles, enseres y Eq. de Of.	Nota 17	102,852,810	91,080,224				
1670 Equipos de comunic. y comput.	Nota 18	229,594,951	207,296,629				
1675 Eq. de Transp., tracción y Elev.	Nota 19	226,367,419	207,144,942				
1680 Eq. de comedor, coc., desp. y hot.	Nota 20	1,790,263	1,715,910				
1682 Propiedades de Inversión	Nota 21	1,636,968	0				
1685 Depreciación acumulada	Nota 22	-450,998,832	-398,214,870				
1686 Amortización Acumulada	Nota 23	-107,350	-120,436				
1695 Provisiones para protección de propiedades, planta y equipo	Nota 24	-34,711,652	-42,613,287				
		<u>7,603</u>	<u>7,603</u>				
17 Bines de Uso Publico e Historico y Culturales		<u>7,603</u>	<u>7,603</u>				
1715 Obras de Arte		7,603	7,603				
		<u>706,518,492</u>	<u>730,683,051</u>				
19 Otros activos		<u>706,518,492</u>	<u>730,683,051</u>				
1905 Bienes y Servicios Pag. Por Ant.	Nota 25	1,135	51,945				
1910 Cargos diferidos	Nota 26	11,772,514	12,892,252				
1915 Obras y mejoras en propiedad ajena	Nota 27	3,428,780	3,105,444				
1920 Bienes entregados a terceros	Nota 28	278,303	346,575				
1925 Amortización acumulada de bienes entregados a terceros		-278,303	-345,871				
1960 Bienes de arte y cultura		200,538	199,671				
1970 Intangibles	Nota 29	66,306,366	56,700,256				
1975 Amort. acumulada de intangibles	Nota 30	-42,598,809	-33,971,426				
1999 Valorizaciones	Nota 31	667,407,968	691,704,205				
		<u>1,416,587,929</u>	<u>1,410,840,835</u>				
TOTAL ACTIVO		<u>1,416,587,929</u>	<u>1,410,840,835</u>	TOTAL PASIVO Y PATRIMONIO		<u>1,416,587,929</u>	<u>1,410,840,835</u>

ANEXO No. 2
FISCALIA GENERAL DE LA NACION
BALANCE GENERAL
A DICIEMBRE 31 DE 2015
(Cifras en miles de pesos)


Código		2015	2014	Código		2015	2014
CUENTAS DE ORDEN DEUDORAS				CUENTAS DE ORDEN ACREEDORAS			
		<u>0</u>	<u>0</u>			<u>0</u>	<u>0</u>
81 Derechos contingentes	Nota 59	184,045,913	182,888,690	91 Responsabilidades contingentes	Nota 61	37,390,772,166	36,142,604,148
83 Deudoras de control	Nota 60	7,239,256	8,692,528	93 Acreedoras de control	Nota 62	240,816,890	158,279,891
89 Deudoras por contra (CR)		-191,285,169	-191,581,218	99 Acreedoras por contra (DB)		-37,631,589,056	-36,300,884,039



LUIS EDUARDO MONTEALEGRE LYNETT
FISCAL GENERAL DE LA NACION



HECTOR TOVAR QUIROGA
SUBDIRECTOR FINANCIERO



GILBERTO SUAREZ MARTINEZ *
CONTADOR
TP. No. 33307 - T

* Ver certificación anexa.

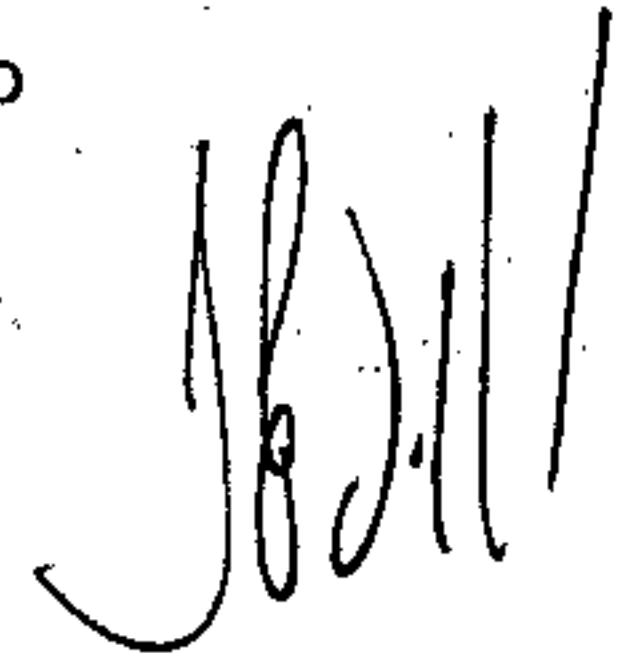
ANEXO No 4
FISCALIA GENERAL DE LA NACION
ESTADO DE ACTIVIDAD FINANCIERA ECONOMICA Y SOCIAL
A DICIEMBRE 31 DE 2015
(Cifras en miles de pesos)

Código			2015	2014
INGRESOS OPERACIONALES			<u>2,537,177,121</u>	<u>2,354,841,794</u>
41	Ingresos fiscales		<u>6,479,038</u>	<u>2,873,450</u>
4110	No tributarios	Nota 46	6,479,038	2,873,450
42	Venta de bienes		<u>0</u>	<u>45</u>
4210	Bienes comercializados		0	45
44	Transferencias		<u>53,569,447</u>	<u>40,570,633</u>
4428	Otras Transferencias	Nota 47	53,569,447	40,570,633
47	Operaciones Interinstitucionales		<u>2,535,105,465</u>	<u>2,359,308,832</u>
4705	Fondos recibidos	Nota 48	2,531,249,537	2,355,718,604
4722	Operaciones sin flujo de efectivo	Nota 49	3,855,928	3,590,228
57	Operaciones Interinstitucionales		<u>57,976,829</u>	<u>47,911,166</u>
5705	Fondos Entregados	Nota 57	8,118,891	6,091,778
5720	Operaciones de enlace		49,857,938	41,819,388
GASTOS OPERACIONALES			<u>2,741,274,914</u>	<u>2,446,326,820</u>
51	De administración		<u>404,153,331</u>	<u>349,984,413</u>
5101	Sueldos y salarios	Nota 54	186,826,731	173,385,820
5102	Contribuciones imputadas		89,998	87,840
5103	Contribuciones efectivas		38,582,799	35,005,237
5104	Aportes sobre la nomina		5,724,586	5,423,200
5111	Generales		167,530,004	130,662,487
5120	Impuestos contribuciones y tasas		5,399,213	5,419,829
52	De operación		<u>2,046,138,372</u>	<u>1,837,786,694</u>
5202	Sueldos y salarios	Nota 55	1,366,472,535	1,214,264,535
5203	Contribuciones Imputadas		25,979	11,968
5204	Contribuciones efectivas		405,099,944	359,383,175
5207	Aportes sobre la nómina		46,454,549	44,860,442
5211	Generales		226,118,271	218,112,343
5220	Impuestos contribuciones y tasas		1,967,094	1,154,231


JA

ANEXO No 4
FISCALIA GENERAL DE LA NACION
ESTADO DE ACTIVIDAD FINANCIERA ECONOMICA Y SOCIAL
A DICIEMBRE 31 DE 2015
(Cifras en miles de pesos)

Código			2015	2014
53	Prov., Depreciaciones y Amort.	Nota 56	290,983,211	258,555,713
5314	Provisión para contingencias		290,983,211	258,555,713
	EXCEDENTE (DÉFICIT) OPERACIONAL		-204,097,793	-91,485,026
48	OTROS INGRESOS		68,304,691	20,186,599
4805	Financieros	Nota 50	632,830	342,710
4808	Otros ingresos ordinarios	Nota 51	1,774,808	563,559
4810	Extraordinarios	Nota 52	48,543,701	17,234,389
4815	Ajuste de ejercicios anteriores	Nota 53	17,353,352	2,045,941
	SALDO NETO CONSOL. CUENTAS RESULT. (DB)		-135,793,102	-71,298,427
58	OTROS GASTOS	Nota 58	75,244,912	45,790,292
5801	Intereses		28,372,726	16,506,300
5802	Comisiones		2,712	1,174
5805	Financieros		2,705	0
5808	Otros gastos ordinarios		40,327,801	28,016,760
5810	Extraordinarios		354,760	321,009
5815	Ajustes de ejercicios anteriores		6,184,208	945,049
	EXCEDENTE O (DÉFICIT) DEL EJERCICIO		-211,038,014	-117,088,719
	EXCEDENTE (DÉFICIT) DEL EJERCICIO		-211,038,014	-117,088,719



LUIS EDUARDO MONTEALEGRE LYNETT
FISCAL GENERAL DE LA NACION



HECTOR TOVAR QUIROGA
SUBDIRECTOR FINANCIERO



GILBERTO SUAREZ MARTÍNEZ *
CONTADOR
TP. No. 33307 - T

* Ver certificación anexa.