


**ANEXO No. 5**  
**FISCALIA GENERAL DE LA NACION**  
**ESTADO DE CAMBIOS EN EL PATRIMONIO**  
**A SEPTIEMBRE 30 DE 2015**  
**(Cifras en miles de pesos)**


SALDO DEL PATRIMONIO A DICIEMBRE 31 DE 2014	(1)	444.253.978
VARIACIONES PATRIMONIALES DURANTE 2015	(2)	-166.184.638
SALDO DEL PATRIMONIO A SEPTIEMBRE 30 DE 2015	(3)	<u>278.069.340</u>

DETALLE DE LAS VARIACIONES PATRIMONIALES (2)		
INCREMENTOS:	(4)	5.174.931
DISMINUCIONES:	(5)	171.359.569
PARTIDAS SIN MOVIMIENTO		0

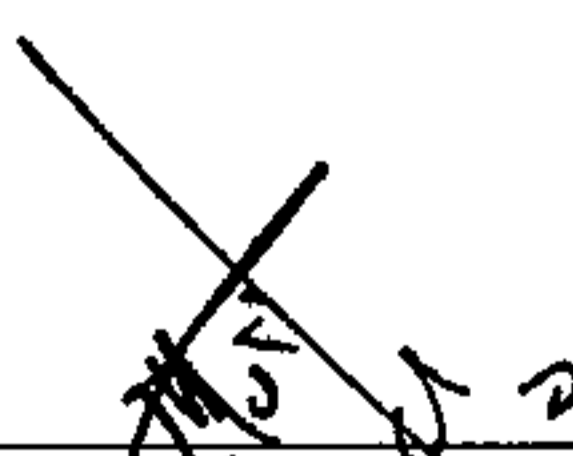

---

**LUIS EDUARDO MONTEALEGRE LYNETT**  
**FISCAL GENERAL DE LA NACION**


---

**HECTOR TOVAR QUIROGA**  
**SUBDIRECTOR FINANCIERO**


---

**GILBERTO SUÁREZ MARTÍNEZ \***  
**CONTADOR**  
**TP. No. 33307 - T**

\* Ver certificación anexa.

ANEXO No. 2  
FISCALIA GENERAL DE LA NACION  
BALANCE GENERAL  
A SEPTIEMBRE 30 DE 2015  
(Cifras en miles de pesos)

Código	SEPTIEMBRE - 2015	JUNIO - 2015	Código	SEPTIEMBRE - 2015	JUNIO - 2015
<b>ACTIVO</b>			<b>PASIVO</b>		
<b>CORRIENTE</b>	<b>58.547.597</b>	<b>62.659.946</b>	<b>CORRIENTE</b>	<b>1.119.540.214</b>	<b>962.164.452</b>
<b>11 Efectivo</b>	<b>7.961.557</b>	<b>13.522.721</b>	<b>24 Cuentas por pagar</b>	<b>560.958.572</b>	<b>486.556.564</b>
1105 Caja	3.695.083	3.523.675	2401 Adq. de bienes y servicios Nac.	8.128.770	10.720.884
1110 Depósitos en Inst. Financieras	4.266.474	9.999.046	2425 Acreedores	41.693.144	25.818.702
<b>12 Inversiones e Instrumentos Derivados</b>	<b>13.504.222</b>	<b>13.196.925</b>	2436 Retención en la fuente e imp. de timbre	4.026.129	5.786.099
1201 Inversiones Administración de Liquidez en Títulos de Deuda	0	10.409	2440 Impuestos, contribuc. y tasas por pagar	2.902	6.960
1203 Inversiones Con Fines de Política en Títulos de Tesorería	13.504.222	13.186.516	2460 Créditos judiciales	507.107.627	444.223.919
<b>14 Deudores</b>	<b>34.752.060</b>	<b>33.522.267</b>	<b>25 Obligaciones laborales y de Segur. Soc.</b>	<b>103.427.224</b>	<b>146.287.293</b>
1401 Ingresos no Tributarios	5.915.835	4.769.566	2505 Salarios y prestaciones sociales	103.427.221	146.287.290
1413 Transferencias Por Cobrar	990.422	990.422	2510 Pensiones y prestaciones económicas por pagar	3	3
1420 Avances y anticipos entregados	9.592.801	9.894.863	<b>27 Pasivos estimados</b>	<b>454.298.957</b>	<b>328.985.836</b>
1470 Otros deudores	18.253.002	17.867.416	2710 Provisión para contingencias	220.872.602	186.191.480
<b>19 Otros activos</b>	<b>2.329.758</b>	<b>2.418.033</b>	2715 Provisión para prestaciones sociales	233.426.355	142.794.356
1905 Bienes y Servicios Pag. Por Ant.	1	0	2720 Provisión para pensiones	0	0
1910 Cargos diferidos	2.329.757	2.418.033	<b>29 Otros Pasivos</b>	<b>855.461</b>	<b>334.759</b>
			2905 Recaudos a Favor de Terceros	855.461	334.759
			<b>TOTAL PASIVO</b>	<b>1.119.540.214</b>	<b>962.164.452</b>

**ANEXO No. 2**  
**FISCALIA GENERAL DE LA NACION**  
**BALANCE GENERAL**  
**A SEPTIEMBRE 30 DE 2015**  
(Cifras en miles de pesos)

Código	SEPTIEMBRE - 2015	JUNIO - 2015	Código	SEPTIEMBRE - 2015	JUNIO - 2015
<b>ACTIVO NO CORRIENTE</b>	<b>1.339.061.957</b>	<b>1.343.758.484</b>	<b>PATRIMONIO</b>	<b>278.069.340</b>	<b>444.253.978</b>
<b>16 Prop., planta y equipo</b>	<b>628.106.443</b>	<b>630.353.726</b>	<b>31 Hacienda pública</b>		
1605 Terrénos	115.603.638	115.603.638	3105 Capital fiscal	-268.858.739	-269.035.243
1610 Semovientes	215.267	206.667	3110 Resultado del ejercicio	-200.333.682	-51.500.184
1615 Construcciones en curso	62.319.271	62.299.271	3115 Superávit por valorización	670.006.318	670.103.965
1635 Bienes muebles en bodega	23.903.470	26.004.224	3120 Superávit por donación	111.335.267	108.764.809
1636 Prop., planta y Eq. en mantenimiento	17.719.443	17.398.598	3125 Patrimonio público incorporado	26.588.988	24.161.019
1640 Edificaciones	242.323.634	242.323.634	3128 Provisiones, agotamiento, depreciaciones y amortizaciones	-60.668.812	-38.240.388
1655 Maquinaria y equipo	50.250.408	49.584.220			
1660 Equipo médico y científico	46.560.401	45.905.601			
1665 Muebles, enseres y Eq. de Of.	96.423.970	93.844.441			
1670 Equipos de comunic. y comput.	220.452.131	209.734.308			
1675 Eq. de Transp., tracción y Elev.	223.683.605	223.190.640			
1680 Eq. de comedor, coc., desp. y hot.	1.748.611	1.737.068			
1685 Depreciación acumulada	-436.448.251	-420.826.653			
1686 Amortización Acumulada	-104.097	-100.868			
1695 Provisiones para protección de propiedades, planta y equipo	-36.545.058	-36.551.063			
<b>17 Bines de Uso Publico e Historico y Culturales</b>	<b>7.603</b>	<b>7.603</b>			
1715 Obras de Arte	7.603	7.603			
<b>19 Otros activos</b>	<b>710.947.911</b>	<b>713.397.155</b>			
1905 Bienes y Servicios Pag. Por Ant.	3.865.127	7.123.355			
1910 Cargos diferidos	8.613.743	9.420.471			
1915 Obras y mejoras en propiedad ajena	2.847.615	2.530.269			
1920 Bienes entregados a terceros	346.575	346.575			
1925 Amortización acumulada de bienes entregados a terceros	-346.575	-346.575			
1960 Bienes de arte y cultura	186.152	186.497			
1970 Intangibles	65.401.867	61.423.925			
1975 Amort. acumulada de intangibles	-39.972.911	-37.391.327			
1999 Valorizaciones	670.006.318	670.103.965			
<b>TOTAL ACTIVO</b>	<b>1.397.609.554</b>	<b>1.406.418.430</b>	<b>TOTAL PASIVO Y PATRIMONIO</b>	<b>1.397.609.554</b>	<b>1.406.418.430</b>

**ANEXO No. 2**  
**FISCALIA GENERAL DE LA NACION**  
**BALANCE GENERAL**  
**A SEPTIEMBRE 30 DE 2015**  
 (Cifras en miles de pesos)

Código	SEPTIEMBRE - 2015	JUNIO - 2015	Código	SEPTIEMBRE - 2015	JUNIO - 2015
<b>CUENTAS DE ORDEN DEUDORAS</b>			<b>CUENTAS DE ORDEN ACREEDORAS</b>		
	<u>0</u>	<u>0</u>		<u>0</u>	<u>0</u>
81 Derechos contingentes	186.207.090	183.812.080	91 Responsabilidades contingentes	36.909.694.127	36.359.531.716
83 Deudoras de control	8.270.366	9.351.068	93 Acreedoras de control	198.704.165	195.097.624
89 Deudoras por contra (CR)	-194.477.456	-193.163.148	99 Acreedoras por contra (DB)	-37.108.398.292	-36.554.629.340

  
 \_\_\_\_\_  
**LUIS EDUARDO MONTEALEGRE LYNETT**  
**FISCAL GENERAL DE LA NACION**

  
 \_\_\_\_\_  
**HECTOR TOVAR QUIROGA**  
**SUBDIRECTOR FINANCIERO**

  
 \_\_\_\_\_  
**GILBERTO SUÁREZ MARTÍNEZ \***  
**CONTADOR**  
**TP. No. 33307 - T**

\* Ver certificación anexa.

**ANEXO No 4**  
**FISCALIA GENERAL DE LA NACION**  
**ESTADO DE ACTIVIDAD FINANCIERA ECONOMICA Y SOCIAL**  
**A SEPTIEMBRE 30 DE 2015**  
(Cifras en miles de pesos)


Código		SEPTIEMBRE - 2015	JUNIO - 2015
	<b>INGRESOS OPERACIONALES</b>	<b><u>1.779.043.717</u></b>	<b><u>1.182.245.739</u></b>
<b>41</b>	<b>Ingresos fiscales</b>	<b><u>5.808.382</u></b>	<b><u>39.248</u></b>
4110	No tributarios	5.808.382	39.248
<b>42</b>	<b>Venta de bienes</b>	<b><u>0</u></b>	<b><u>0</u></b>
4210	Bienes comercializados	0	0
<b>44</b>	<b>Transferencias</b>	<b><u>34.419.000</u></b>	<b><u>12.665.000</u></b>
4428	Otras Transferencias	34.419.000	12.665.000
<b>47</b>	<b>Operaciones Interinstitucionales</b>	<b><u>1.785.426.343</u></b>	<b><u>1.192.980.261</u></b>
4705	Fondos recibidos	1.781.639.259	1.192.789.151
4722	Operaciones sin flujo de efectivo	3.787.084	191.110
<b>57</b>	<b>Operaciones Interinstitucionales</b>	<b><u>46.610.008</u></b>	<b><u>23.438.770</u></b>
5705	Fondos Entregados	4.453.769	3.351.081
5720	Operaciones de enlace	42.156.239	20.087.689
	<b>GASTOS OPERACIONALES</b>	<b><u>1.953.009.999</u></b>	<b><u>1.217.435.732</u></b>
<b>51</b>	<b>De administración</b>	<b><u>276.284.881</u></b>	<b><u>171.038.214</u></b>
5101	Sueldos y salarios	132.765.999	85.881.541
5102	Contribuciones imputadas	64.981	41.800
5103	Contribuciones efectivas	27.713.127	18.231.251
5104	Aportes sobre la nomina	4.158.240	2.650.564
5111	Generales	106.225.733	62.470.214
5120	Impuestos contribuciones y tasas	5.356.801	1.762.844
<b>52</b>	<b>De operación</b>	<b><u>1.513.382.621</u></b>	<b><u>990.906.764</u></b>
5202	Sueldos y salarios	1.037.662.669	675.358.587
5203	Contribuciones Imputadas	23.695	12.684
5204	Contribuciones efectivas	289.898.599	196.418.375
5207	Aportes sobre la nómina	34.283.118	22.894.526
5211	Generales	149.661.210	94.949.229
5220	Impuestos contribuciones y tasas	1.853.330	1.273.363

**ANEXO No 4**  
**FISCALIA GENERAL DE LA NACION**  
**ESTADO DE ACTIVIDAD FINANCIERA ECONOMICA Y SOCIAL**  
**A SEPTIEMBRE 30 DE 2015**  
(Cifras en miles de pesos)

Código		SEPTIEMBRE - 2015	JUNIO - 2015
53	Prov., Depreciaciones y Amort.	<u>163.342.497</u>	<u>55.490.754</u>
5314	Provisión para contingencias	163.342.497	55.490.754
	<b>EXCEDENTE (DÉFICIT) OPERACIONAL</b>	<u><b>-173.966.282</b></u>	<u><b>-35.189.993</b></u>
48	<b>OTROS INGRESOS</b>	<u><b>15.072.651</b></u>	<u><b>7.652.750</b></u>
4805	Financieros..	1.787.343	1.405.654
4808	Otros ingresos ordinarios	1.146.011	720.516
4810	Extraordinarios	10.451.673	4.965.207
4815	Ajuste de ejercicios anteriores	1.687.624	561.373
	<b>SALDO NETO CONSOL. CUENTAS RESULT. (DB)</b>	<u><b>-158.893.631</b></u>	<u><b>-27.537.243</b></u>
58	<b>OTROS GASTOS</b>	<u><b>41.440.051</b></u>	<u><b>23.962.941</b></u>
5801	Intereses	20.541.084	18.178.437
5802	Comisiones	505	378
5805	Financieros	2.705	0
5808	Otros gastos ordinarios	14.686.456	4.901.067
5810	Extraordinarios	202.400	130.048
5815	Ajustes de ejercicios anteriores	6.006.901	753.011
	<b>EXCEDENTE O (DÉFICIT) DEL EJERCICIO</b>	<u><b>-200.333.682</b></u>	<u><b>-51.500.184</b></u>
	<b>EXCEDENTE (DÉFICIT) DEL EJERCICIO</b>	<u><b>-200.333.682</b></u>	<u><b>-51.500.184</b></u>

  
\_\_\_\_\_  
**LUIS EDUARDO MONTEALEGRE LYNETT**  
**FISCAL GENERAL DE LA NACION**

  
\_\_\_\_\_  
**HECTOR TOVAR QUIROGA**  
**SUBDIRECTOR FINANCIERO**

  
\_\_\_\_\_  
**GILBERTO SUÁREZ MARTÍNEZ \***  
**CONTADOR**  
**TP. No. 33307 - T**

\* Ver certificación anexa.