

FISCALIA GENERAL DE LA NACION
BALANCE GENERAL
A JUNIO 30 DE 2016
(Cifras en miles de pesos)

Código	JUN - 2016	MAR - 2016	Código	JUN - 2016	MAR - 2016
ACTIVO			PASIVO		
CORRIENTE	<u>83.244.379</u>	<u>80.198.313</u>	CORRIENTE	<u>1.298.944.809</u>	<u>1.153.834.914</u>
11 Efectivo	<u>10.202.177</u>	<u>14.286.474</u>	24 Cuentas por pagar	<u>737.273.606</u>	<u>665.760.417</u>
1105 Caja	3.863.687	3.684.150	2401 Adq. de bienes y servicios Nac.	6.685.913	12.158.349
1110 Depósitos en Inst. Financieras	6.338.490	10.602.324	2425 Acreedores	46.662.467	30.829.343
			2436 Retención en la fuente e imp. de timbre	8.744.320	4.736.581
			2440 Impuestos, contribuc. y tasas por pagar	7.288	7.537
			2460 Créditos judiciales	675.173.618	618.028.607
14 Deudores	<u>60.983.876</u>	<u>65.706.932</u>	25 Obligaciones laborales y de Segur. Soc.	<u>157.492.655</u>	<u>171.574.919</u>
1401 Ingresos no Tributarios	6.823.309	6.903.202	2505 Salarios y prestaciones sociales	157.492.654	171.574.908
1413 Transferencias Por Cobrar	1	13.041.447	2510 Pensiones y prestaciones económicas por pagar	1	11
1420 Avances y anticipos entregados	9.958.127	14.243.073			
1424 Recursos entregados en Administración	26.947.001	13.892.463	27 Pasivos estimados	<u>403.461.229</u>	<u>315.817.387</u>
1470 Otros deudores	17.255.438	17.626.747	2710 Provisión para contingencias	230.386.091	203.537.125
			2715 Provisión para prestaciones sociales	173.075.138	112.280.262
			2720 Provisión para pensiones	0	0
19 Otros activos	<u>12.058.326</u>	<u>204.907</u>	29 Otros Pasivos	<u>717.319</u>	<u>682.191</u>
1905 Bienes y Servicios Pag. Por Ant.	0	0	2905 Recaudos a Favor de Terceros	717.319	682.191
1910 Cargos diferidos	12.058.326	204.907			
			TOTAL PASIVO	<u>1.298.944.809</u>	<u>1.153.834.914</u>


Handwritten signature or initials

FISCALIA GENERAL DE LA NACION
BALANCE GENERAL
A JUNIO 30 DE 2016
(Cifras en miles de pesos)

Código	JUN - 2016	MAR - 2016	Código	JUN - 2016	MAR - 2016
ACTIVO NO CORRIENTE			PATRIMONIO		
	<u>1.334.878.602</u>	<u>1.350.118.288</u>		<u>119.178.172</u>	<u>276.481.687</u>
16 Prop., planta y equipo	<u>634.363.134</u>	<u>632.570.308</u>	31 Hacienda pública		
1605 Terrenos	106.557.506	106.297.910	3105 Capital fiscal	-546.857.460	-546.317.680
1610 Semovientes	236.147	224.867	3110 Resultado del ejercicio	-113.208.681	31.240.190
1615 Construcciones en curso	98.509	98.509	3115 Superávit por valorización	667.111.123	667.426.982
1635 Bienes muebles en bodega	22.797.795	30.105.225	3120 Superávit por donación	120.555.949	118.123.962
1636 Prop., planta y Eq. en mantenimiento	16.373.522	19.243.690	3125 Patrimonio público incorporado	32.294.834	24.387.677
1640 Edificaciones	302.620.519	303.048.705	3128 Provisiones, agotamiento, depreciaciones y amortizaciones	-40.717.593	-18.379.444
1655 Maquinaria y equipo	53.625.504	52.839.472			
1660 Equipo médico y científico	59.523.542	52.177.455			
1665 Muebles, enseres y Eq. de Of.	103.633.989	102.244.222			
1670 Equipos de comunic. y comput.	238.346.749	231.189.081			
1675 Eq. de Transp., tracción y Elev.	235.235.527	230.352.964			
1680 Eq. de comedor, coc., desp. y hot.	1.832.846	1.823.925			
1682 Propiedades de Inversión	1.636.968	1.636.968			
1685 Depreciación acumulada	-473.384.516	-463.914.221			
1686 Amortización Acumulada	-119.641	-116.893			
1695 Provisiones para protección de propiedades, planta y equipo	-34.651.832	-34.681.571			
17 Bines de Uso Publico e Historico y Culturales	<u>7.603</u>	<u>7.603</u>			
1715 Obras de Arte	7.603	7.603			
19 Otros activos	<u>700.507.865</u>	<u>717.540.377</u>			
1905 Bienes y Servicios Pag. Por Ant.	7.048.789	10.262.174			
1910 Cargos diferidos	83.984	13.743.201			
1915 Obras y mejoras en propiedad ajena	3.336.000	3.321.806			
1920 Bienes entregados a terceros	261.403	278.303			
1925 Amortización acumulada de bienes entregados a terceros	-261.403	-278.303			
1960 Bienes de arte y cultura	200.203	200.117			
1970 Intangibles	50.877.808	51.030.355			
1975 Amort. acumulada de intangibles	-28.150.042	-28.444.258			
1999 Valorizaciones	667.111.123	667.426.982			
TOTAL ACTIVO	<u>1.418.122.981</u>	<u>1.430.316.601</u>	TOTAL PASIVO Y PATRIMONIO	<u>1.418.122.981</u>	<u>1.430.316.601</u>

FISCALIA GENERAL DE LA NACION
BALANCE GENERAL
A JUNIO 30 DE 2016
 (Cifras en miles de pesos)


Código	JUN - 2016	MAR - 2016	Código	JUN - 2016	MAR - 2016
CUENTAS DE ORDEN DEUDORAS			CUENTAS DE ORDEN ACREEDORAS		
	<u>0</u>	<u>0</u>		<u>0</u>	<u>0</u>
81 Derechos contingentes	188.223.893	187.746.947	91 Responsabilidades contingentes	37.835.866.061	37.966.971.502
83 Deudoras de control	7.546.815	8.869.685	93 Acreedoras de control	256.360.052	246.532.831
89 Deudoras por contra (CR)	-195.770.708	-196.616.632	99 Acreedoras por contra (DB)	-38.092.226.113	-38.213.504.333



 JORGE FERNANDO PERDOMO TORRES
 FISCAL GENERAL DE LA NACION (E)



 HECTOR TOVAR QUIROGA
 SUBDIRECTOR FINANCIERO



 CLAUDIA PATRICIA MENDOZA HOYOS
 CONTADOR
 TP. No. 37054 - T

* Ver certificación anexa.


FISCALIA GENERAL DE LA NACION
ESTADO DE ACTIVIDAD FINANCIERA ECONOMICA Y SOCIAL
A JUNIO 30 DE 2016
(Cifras en miles de pesos)

Código		JUN - 2016	MAR - 2016
	INGRESOS OPERACIONALES	<u>1.427.141.915</u>	<u>705.782.885</u>
41	Ingresos fiscales	<u>24.983</u>	<u>10.390</u>
4110	No tributarios	24.983	10.390
44	Transferencias	<u>1.041.667</u>	<u>0</u>
4428	Otras Transferencias	1.041.667	0
47	Operaciones Interinstitucionales	<u>1.445.737.848</u>	<u>707.379.749</u>
4705	Fondos recibidos	1.445.657.645	707.303.405
4722	Operaciones sin flujo de efectivo	80.203	76.344
57	Operaciones Interinstitucionales	<u>19.662.583</u>	<u>1.607.254</u>
5705	Fondos Entregados	4.892.723	1.419.009
5720	Operaciones de enlace	686.746	188.245
5722	Otras operaciones sin flujo de efectivo	14.083.114	0
	GASTOS OPERACIONALES	<u>1.532.903.215</u>	<u>666.952.968</u>
51	De administración	<u>213.087.162</u>	<u>86.431.121</u>
5101	Sueldos y salarios	112.667.051	50.785.124
5102	Contribuciones imputadas	44.850	21.359
5103	Contribuciones efectivas	24.805.922	10.714.897
5104	Aportes sobre la nomina	3.405.053	1.407.184
5111	Generales	71.531.618	23.044.207
5120	Impuestos contribuciones y tasas	632.668	458.350
52	De operación	<u>1.180.005.704</u>	<u>554.681.024</u>
5202	Sueldos y salarios	814.285.776	390.729.715
5203	Contribuciones Imputadas	16.697	10.368
5204	Contribuciones efectivas	230.634.348	106.375.001
5207	Aportes sobre la nómina	24.054.604	10.451.242
5211	Generales	109.575.430	46.140.366
5220	Impuestos contribuciones y tasas	1.438.849	974.332


FISCALIA GENERAL DE LA NACION
ESTADO DE ACTIVIDAD FINANCIERA ECONOMICA Y SOCIAL
A JUNIO 30 DE 2016
(Cifras en miles de pesos)

Código		JUN - 2016	MAR - 2016
53	Prov., Depreciaciones y Amort.	<u>139.810.349</u>	<u>25.840.823</u>
5314	Provisión para contingencias	139.810.349	25.840.823
	EXCEDENTE (DÉFICIT) OPERACIONAL	<u>-105.761.300</u>	<u>38.829.917</u>
48	OTROS INGRESOS	<u>39.373.291</u>	<u>8.105.189</u>
4805	Financieros	333.878	63.000
4808	Otros ingresos ordinarios	1.037.883	948.107
4810	Extraordinarios	36.299.718	6.403.497
4815	Ajuste de ejercicios anteriores	1.701.812	690.585
	SALDO NETO CONSOL. CUENTAS RESULT. (DB)	<u>-66.388.009</u>	<u>46.935.106</u>
58	OTROS GASTOS	<u>46.820.672</u>	<u>15.694.916</u>
5801	Intereses	22.381.703	6.249.734
5802	Comisiones	227	50
5808	Otros gastos ordinarios	23.875.831	9.031.971
5810	Extraordinarios	190.781	141.016
5815	Ajustes de ejercicios anteriores	372.130	272.145
	EXCEDENTE O (DÉFICIT) DEL EJERCICIO	<u>-113.208.681</u>	<u>31.240.190</u>
	EXCEDENTE (DÉFICIT) DEL EJERCICIO	<u><u>-113.208.681</u></u>	<u><u>31.240.190</u></u>


JORGE FERNANDO PERDOMO TORRES
FISCAL GENERAL DE LA NACION (E)


HECTOR TOVAR QUIROGA
SUBDIRECTOR FINANCIERO

* Ver certificación anexa.



CLAUDIA PATRICIA MENDOZA HOYOS
CONTADOR
TP. No. 37054 - T


FISCALIA GENERAL DE LA NACION
ESTADO DE CAMBIOS EN EL PATRIMONIO
A JUNIO 30 DE 2016
(Cifras en miles de pesos)

SALDO DEL PATRIMONIO A DICIEMBRE 31 DE 2015	258.431.515
VARIACIONES PATRIMONIALES DURANTE 2016	-139.253.343
SALDO DEL PATRIMONIO A JUNIO 30 DE 2016	119.178.172

DETALLE DE LAS VARIACIONES PATRIMONIALES (2)

INCREMENTOS:		148.118.803
3120 - Superavit por Donación	5.355.379	
3128 - Provisiones, Agotamiento y Amortización	44.934.091	
3110 - Resultado del Ejercicio	97.829.333	
DISMINUCIONES:		-287.372.146
3115 - Superavit por Valorización	-296.845	
3125 - Patrimonio Público Incorporado	-4.242.816	
3105 - Capital Fiscal	-282.832.485	
PARTIDAS SIN MOVIMIENTO		0


JORGE FERNANDO PERDOMO TORRES
FISCAL GENERAL DE LA NACION (E)
TP. No. 37054 - T


HECTOR TOVAR QUIROGA
SUBDIRECTOR FINANCIERO


CLAUDIA PATRICIA MENDOZA HOYOS
CONTADOR
T.P. No. 37054 - T

* Ver certificación anexa.