




**LA DIRECTORA EJECUTIVA, LA SUBDIRECTORA FINANCIERA Y EL  
CONTADOR DE LA FISCALÍA GENERAL DE LA NACIÓN**


**CERTIFICAN:**

Que los estados contables de la Fiscalía General de la Nación, con fecha de corte a 31 de mayo de 2021, fueron tomados de los libros de contabilidad del consolidado nacional generados por el Sistema Integrado de Información Financiera SIIF Nación y se llevan de acuerdo con las normas de contabilidad pública, reglamentación, directrices e instrucciones impartidas por la Contaduría General de la Nación. Las cifras registradas reflejan la situación financiera, económica y social de la entidad.

Dada en Bogotá DC., a los veintiocho (28) días del mes de junio de 2021.

  
**ASTRID TORCOROMA ROJAS SARMIENTO**  
DIRECTORA EJECUTIVA  
C.C. No. 37.319.553

  
**YUI ANGELA MORALES ESPINOSA**  
SUBDIRECTORA FINANCIERA  
C.C. No. 52.069.378

  
**JULIO ALFONSO SANABRIA ALMENDRALES**  
CONTADOR  
C.C. No. 71.625.217  
T.P No. 34265 - T


DIRECCIÓN EJECUTIVA  
Diagonal 22B N°52-01 PISO 4, BOGOTÁ D.C Código Postal 111321  
CONMUTADOR: 570 2000 - 414 9000 EXTS. 2019-2022-2012 Fax 2023  
[www.fiscalia.gov.co](http://www.fiscalia.gov.co)



FISCALIA GENERAL DE LA NACIÓN  
ESTADO DE SITUACIÓN FINANCIERA  
PERÍODOS CONTABLES TERMINADOS EL 31/05/2021 Y 31/05/2020  
(Cifras expresadas en pesos)


DESCRIPCIÓN	31/05/2021	31/05/2020	DESCRIPCIÓN	31/05/2021	31/05/2020
<b>ACTIVO</b>			<b>PASIVO</b>		
<b>Efectivo</b>	<b>3.574.076.159,20</b>	<b>4.534.513.591,21</b>	<b>Cuentas por pagar</b>	<b>2.666.579.324.631,42</b>	<b>2.319.817.517.044,51</b>
Caja	1.659.650.000,00	2.130.500.000,00	Adquisición de bienes y servicios nacionales	557.553.923,73	5.774.268.601,87
Depósitos en Instituciones Financieras	1.762.464.182,19	2.265.145.877,20	Recursos a favor de terceros	13.969.949.903,76	13.990.285.697,18
Efectivo de uso restringido	151.961.977,01	138.867.714,01	Descuentos de nómina	42.733.901.433,35	30.343.325.529,35
<b>Cuentas por cobrar</b>	<b>87.783.763.743,93</b>	<b>83.254.002.812,26</b>	Retención en la fuente e impuesto de timbre	12.067.420.509,00	19.957.517.318,00
Contribuciones Tasas e Ingresos No Tributarios	5.221.164.396,66	4.766.670.574,82	Impuestos, contribuciones y tasas	4.876.314,00	0,00
Transferencias por cobrar	63.138.406.036,90	58.583.704.170,00	Impuesto al valor agregado - IVA	7.072.773,00	0,00
Otras cuentas por cobrar	19.424.193.310,37	19.903.628.067,44	Créditos judiciales	2.590.784.179.886,35	2.245.690.523.394,72
<b>Préstamos por cobrar</b>	<b>829.487.057,00</b>	<b>839.799.789,88</b>	Otras cuentas por pagar	6.454.369.888,23	4.061.596.503,39
Préstamos concedidos	829.487.057,00	839.799.789,88	<b>Beneficios a los empleados</b>	<b>390.904.077.868,57</b>	<b>387.895.662.680,59</b>
<b>Otros Activos</b>	<b>12.150.688.040,43</b>	<b>6.754.360.499,22</b>	Beneficios a los empleados a corto plazo	382.750.627.753,37	380.380.274.501,59
Avances y anticipos entregados	7.102.478.920,22	1.888.290.884,66	Beneficios a los empleados a largo plazo	7.341.200.887,20	6.589.789.396,00
Recursos entregados en administración	662.996.629,03	663.005.994,39	Beneficios posempleo - pensiones	812.249.228,00	925.598.783,00
Depósitos entregados en garantía	4.385.212.491,18	4.203.063.620,17	<b>PASIVO CORRIENTE</b>	<b>3.057.483.402.499,99</b>	<b>2.707.713.179.725,10</b>
<b>ACTIVO CORRIENTE</b>	<b>104.338.015.000,56</b>	<b>95.382.676.692,57</b>	<b>Provisiones</b>	<b>2.723.780.607.875,93</b>	<b>1.677.104.301.359,98</b>
<b>Propiedades, planta y equipo</b>	<b>1.223.753.779.247,40</b>	<b>1.220.890.811.854,51</b>	Litigios y demandas	2.723.780.607.875,93	1.677.104.301.359,98
Terrenos	533.046.860.673,56	525.237.289.685,56	<b>PASIVO NO CORRIENTE</b>	<b>2.723.780.607.875,93</b>	<b>1.677.104.301.359,98</b>
Semovientes y plantas	192.724.992,00	162.412.500,00	<b>TOTAL PASIVO</b>	<b>5.781.264.010.375,92</b>	<b>4.384.817.481.085,08</b>
Construcciones en curso	53.977.634.020,69	42.474.980.369,36	<b>PATRIMONIO</b>		
Bienes muebles en bodega	6.006.846.862,83	8.250.603.542,68	<b>Patrimonio de las Entidades de Gobierno</b>	<b>-4.414.910.933.381,36</b>	<b>-2.992.099.232.957,71</b>
Propiedades, planta y equipo en mantenimiento	13.487.894.582,66	12.714.769.752,44	Capital fiscal	-1.919.463.705.209,48	-1.920.065.322.486,62
Edificaciones	456.203.222.572,88	433.253.378.719,00	Resultados de ejercicios anteriores	-2.495.317.595.343,88	-1.071.904.277.643,09
Maquinaria y equipo	33.135.310.386,99	33.095.512.185,70	Resultados del ejercicio	-11.116.934.516,49	-18.897.590.609,49
Equipo médico y científico	73.562.635.924,96	74.897.646.466,12	Ganancias o Pérdidas por Planes de Beneficios a los	-129.632.828,00	-129.632.828,00
Muebles, enseres y equipo de oficina	10.916.533.607,23	11.382.742.866,85	<b>TOTAL PATRIMONIO</b>	<b>-4.426.027.867.897,85</b>	<b>-3.010.996.823.567,20</b>
Equipos de comunicación y computación	96.044.176.903,15	115.007.384.389,38			
Equipos de transporte, tracción y elevación	218.215.078.122,75	227.064.407.513,91			
Equipos de comedor, cocina, despensa y hotelería	383.445.624,50	366.166.824,50			
Bienes de arte y cultura	257.770.911,28	165.061.458,36			
Depreciación acumulada de propiedades, planta y equipo (cr)	-271.625.895.327,53	-263.153.191.902,80			
Deterioro acumulado de Propiedad, planta y equipo (Cr)	-50.460.610,55	-28.352.516,55			
<b>Otros Activos</b>	<b>27.144.348.230,11</b>	<b>57.547.168.970,80</b>			
Derechos en fideicomiso	6.652.189.597,19	33.003.344.945,34			
Intangibles	45.515.506.108,71	49.623.633.729,04			
Amortización acumulada de intangibles	-25.023.347.475,79	-25.079.809.703,58			
<b>ACTIVO NO CORRIENTE</b>	<b>1.250.898.127.477,51</b>	<b>1.278.437.980.825,31</b>			
<b>TOTAL ACTIVO</b>	<b>1.355.236.142.478,07</b>	<b>1.373.820.657.517,88</b>	<b>TOTAL PASIVO Y PATRIMONIO</b>	<b>1.355.236.142.478,07</b>	<b>1.373.820.657.517,88</b>

DESCRIPCIÓN	31/05/2021	31/05/2020
<b>CUENTAS DE ORDEN DEUDORAS</b>	<b>0,00</b>	<b>0,00</b>
<b>Activos Contingentes</b>	<b>6.319.945.796,71</b>	<b>3.777.589.278,71</b>
Litigios y mecanismos alternativos de solución de conflictos	3.581.371.278,71	3.581.371.278,71
Bienes aprehendidos o incautados	128.218.000,00	196.218.000,00
Otros activos contingentes	2.610.356.518,00	0,00
<b>Deudoras de Control</b>	<b>274.503.197.909,41</b>	<b>162.032.161.703,99</b>
Bienes y derechos retirados	210.349.625.919,83	157.852.253.689,52
Bienes entregados a terceros	263.576.070,93	15.794.000,00
Ejecución de proyectos de inversión	60.879.748.520,47	2.114.030.579,64
Responsabilidades en proceso	2.982.429.624,18	2.022.265.660,83
Otras cuentas deudoras de control	27.817.774,00	27.817.774,00
<b>Deudoras por Contra (CR)</b>	<b>-280.823.143.706,12</b>	<b>-165.809.750.982,70</b>
Activos contingentes por contra (cr)	-6.319.945.796,71	-3.777.589.278,71
Deudoras de control por contra (cr)	-274.503.197.909,41	-162.032.161.703,99

  
**ASTRO TORCOROMA ROJAS SARMIENTO**  
 DIRECTORA EJECUTIVA  
 C.C. No. 37.319.553

DESCRIPCIÓN	31/05/2021	31/05/2020
<b>CUENTAS DE ORDEN ACREEDORAS</b>	<b>0,00</b>	<b>0,00</b>
<b>Pasivos Contingentes</b>	<b>19.895.487.773.823,60</b>	<b>24.074.202.285.591,60</b>
Litigios y mecanismos alternativos de solución de conflictos	19.894.107.787.325,00	24.073.324.434.216,00
Otros pasivos contingentes	1.379.986.498,67	877.851.375,65
<b>Acreedoras de Control</b>	<b>222.487.657.125,02</b>	<b>216.596.890.732,84</b>
Bienes recibidos en custodia	165.648.498.311,92	164.386.249.085,29
Recursos administrados en nombre de terceros	42.697.818.974,32	38.876.198.966,09
Bienes aprehendidos o incautados	13.997.057.811,78	13.126.358.446,46
Otras cuentas acreedoras de control	144.282.027,00	208.084.235,00
<b>Acreedoras por Contra (DB)</b>	<b>-20.117.975.430.948,60</b>	<b>-24.290.799.176.324,40</b>
Pasivos contingentes por contra (db)	-19.895.487.773.823,60	-24.074.202.285.591,60
Acreedoras de control por contra (db)	-222.487.657.125,02	-216.596.890.732,84

  
**YUI ANGELA MORALES ESPINOSA**  
 SUBDIRECTORA FINANCIERA  
 C.C. No. 52.069.378

  
**JULIO ALFONSO SANABRIA ALMENDRALES**  
 CONTADOR  
 C.C. No. 71.625.217  
 T.P. No. 34265 - T




FISCALÍA GENERAL DE LA NACIÓN  
ESTADO DE CAMBIOS EN EL PATRIMONIO  
PERÍODOS CONTABLES TERMINADOS EL 31/05/2021 Y 31/05/2020  
(Cifras expresadas en pesos)

	Capital Fiscal	Resultados ejercicios anteriores	Resultados del ejercicio	Utilidades o Pérdidas del ejercicio	Ganancias o pérdidas por planes de beneficios a los empleados	Total patrimonio
<b>Saldo 1 de enero de 2020</b>	<b>-1.920.065.322.486,62</b>	<b>-325.213.593.767,08</b>	<b>-726.671.708.394,97</b>	<b>0,00</b>	<b>-129.632.828,00</b>	<b>-2.972.080.257.476,67</b>
Decrementos	341.626.432,88	942.195.983.955,46	180.759.634.225,80	-18.897.590.609,49	0,00	1.104.399.654.004,65
Incrementos	341.626.432,88	195.505.300.079,45	907.431.342.620,77	0,00	0,00	1.103.278.269.133,10
<b>Saldo al 31 de mayo de 2020</b>	<b>-1.920.065.322.486,62</b>	<b>-1.071.904.277.643,09</b>	<b>0,00</b>	<b>-18.897.590.609,49</b>	<b>-129.632.828,00</b>	<b>-3.010.996.823.567,20</b>
<b>Saldo 1 de enero de 2021</b>	<b>-1.919.475.486.371,48</b>	<b>-1.062.561.495.453,05</b>	<b>-1.434.938.581.313,64</b>	<b>0,00</b>	<b>-129.632.828,00</b>	<b>-4.417.105.195.966,17</b>
Decrementos	0,00	1.458.337.965.897,35	779.189.213,16	-11.116.934.516,49	0,00	1.448.000.220.594,02
Incrementos	11.781.162,00	25.581.866.006,52	1.435.717.770.526,80	0,00	0,00	1.461.311.417.695,32
<b>Saldo al 31 de mayo de 2021</b>	<b>-1.919.463.705.209,48</b>	<b>-2.495.317.595.343,88</b>	<b>0,00</b>	<b>-11.116.934.516,49</b>	<b>-129.632.828,00</b>	<b>-4.426.027.867.897,85</b>
Variación	601.617.277,14	-1.423.413.317.700,79	0,00	7.780.656.093,00	0,00	-1.415.031.044.330,65

  
ASTRID TORCOROMA ROJAS SARMIENTO  
DIRECTORA EJECUTIVA  
C.C. No. 37.319.553

  
YUI ANGELA MORALES ESPINOSA  
SUBDIRECTORA FINANCIERA  
C.C. No. 52.069.378

  
JULIO ALFONSO SANABRIA ALMENDRALES  
CONTADOR  
C.C. No. 71.625.217  
T.P No. 34265 - T



FISCALIA GENERAL DE LA NACION  
ESTADO RESULTADO  
PERÍODOS CONTABLES TERMINADOS EL 31/05/2021 Y 31/05/2020  
(Cifras expresadas en pesos)

DESCRIPCION	31/05/2021	31/05/2020
<b>INGRESOS</b>	<b>\$ 1.875.925.044.448,79</b>	<b>\$ 1.568.157.582.760,85</b>
Ingresos de transacciones sin contraprestación	\$ 1.501.024.755.268,08	\$ 1.373.234.419.045,63
Ingresos fiscales	\$ 77.898.761,30	\$ 30.905.096,00
No tributarios	\$ 77.898.761,30	\$ 30.905.096,00
<b>VENTA DE SERVICIOS</b>	<b>\$ 60.000,00</b>	<b>\$ 1.360.000,00</b>
SERVICIOS DE DOCUMENTACIÓN E IDENTIFICACIÓN	\$ 60.000,00	\$ 1.360.000,00
<b>Transferencias y subvenciones</b>	<b>\$ 40.985.396.939,21</b>	<b>\$ 31.625.881.112,45</b>
Otras transferencias	\$ 40.985.396.939,21	\$ 31.625.881.112,45
<b>Operaciones interinstitucionales</b>	<b>\$ 1.459.961.399.567,57</b>	<b>\$ 1.341.576.272.837,18</b>
Fondos recibidos	\$ 1.399.504.217.176,57	\$ 1.277.176.182.639,18
Operaciones de enlace	\$ 665.345.350,00	\$ 25.243.628,00
Operaciones sin flujo de efectivo	\$ 59.791.837.041,00	\$ 64.374.846.570,00
<b>Ingresos de transacciones con contraprestación</b>	<b>\$ 374.900.289.180,71</b>	<b>\$ 194.923.163.715,22</b>
Otros ingresos	\$ 374.900.289.180,71	\$ 194.923.163.715,22
Financieros	\$ 5.062.485,00	\$ 812.226,28
Ingresos diversos	\$ 374.895.226.695,71	\$ 194.922.351.488,94
<b>GASTOS</b>	<b>\$ 1.887.041.978.965,28</b>	<b>\$ 1.587.055.173.370,34</b>
<b>De administración y operación</b>	<b>\$ 1.476.613.887.625,03</b>	<b>\$ 1.368.115.368.984,10</b>
Sueldos y salarios	\$ 724.585.360.658,00	\$ 726.766.141.765,00
Contribuciones efectivas	\$ 244.993.660.886,00	\$ 240.006.027.259,00
Aportes sobre la nómina	\$ 21.964.070.900,00	\$ 22.267.514.400,00
Prestaciones sociales	\$ 285.446.350.825,20	\$ 231.338.671.879,80
Gastos de personal diversos	\$ 25.771.699,83	\$ 3.948.740.964,00
Generales	\$ 196.901.609.874,00	\$ 141.051.574.469,30
Impuestos, contribuciones y tasas	\$ 2.697.062.782,00	\$ 2.736.698.247,00
<b>Deterioro, Depreciaciones, Amortizaciones y Provisiones</b>	<b>\$ 240.372.695.927,72</b>	<b>\$ 62.625.161.608,02</b>
Depreciación de propiedades, planta y equipo	\$ 26.790.001.655,09	\$ 31.328.785.325,25
Amortización de activos intangibles	\$ 4.060.849.939,45	\$ 4.689.051.248,59
Provisión litigios y demandas	\$ 209.521.844.333,18	\$ 26.607.325.034,18
<b>Operaciones interinstitucionales</b>	<b>\$ 0,00</b>	<b>\$ 232.797.567,12</b>
Fondos entregados	\$ 0,00	\$ 232.797.567,12
<b>Operaciones interinstitucionales</b>	<b>\$ 27.406.419.715,28</b>	<b>\$ 18.300.182.688,60</b>
Operaciones de enlace	\$ 27.403.827.426,28	\$ 18.300.182.688,60
Operaciones sin Flujo de Efectivo	\$ 2.592.289,00	\$ 0,00
<b>Otros Gastos</b>	<b>\$ 142.648.975.697,25</b>	<b>\$ 137.781.662.522,50</b>
Financieros	\$ 98.267.735.860,31	\$ 97.338.594.081,11
Gastos diversos	\$ 43.822.567.363,94	\$ 40.443.068.441,39
Devoluciones y Descuentos Ingresos Fiscales	\$ 558.672.473,00	\$ 0,00
<b>RESULTADOS DEL EJERCICIO</b>	<b>(\$ 11.116.934.516,49)</b>	<b>(\$ 18.897.590.609,49)</b>

ASTRID TORCOROMA ROJAS SARMIENTO  
DIRECTORA EJECUTIVA  
C.C. No. 37.319.553

YUI ANGELA MORALES ESPINOSA  
SUBDIRECTORA FINANCIERA  
C.C. No. 52.069.378

JULIO ALFONSO SANABRIA ALMENDRALES  
CONTADOR  
C.C. No. 71625217  
T.P. No. 34265-T