




**LA DIRECTORA EJECUTIVA, EL SUBDIRECTOR FINANCIERO (E) Y EL
CONTADOR DE LA FISCALÍA GENERAL DE LA NACIÓN**


CERTIFICAN:

Que los estados contables de la Fiscalía General de la Nación, con fecha de corte a 30 de junio de 2020, fueron tomados de los libros de contabilidad del consolidado nacional generados por el Sistema Integrado de Información Financiera SIIF Nación y se llevan de acuerdo con las normas de contabilidad pública, reglamentación, directrices e instrucciones impartidas por la Contaduría General de la Nación. Las cifras registradas reflejan la situación financiera, económica y social de la entidad.

Dada en Bogotá DC., a los cinco (05) días del mes de agosto de 2020.


ASTRID TORCOROMA ROJAS SARMIENTO
DIRECTORA EJECUTIVA
C.C. No. 37.319.553


JOSÉ FERNANDO BOTIA SARMIENTO
SUBDIRECTOR FINANCIERO (E)
C.C. No. 19.432.612



JULIO ALFONSO SANABRIA ALMENDRALES
CONTADOR
C.C. No. 71.625.217
T.P No. 34265 - T



FISCALÍA GENERAL DE LA NACIÓN
ESTADO DE SITUACIÓN FINANCIERA
PERÍODOS CONTABLES TERMINADOS EL 30/06/2020 Y 30/06/2019
(Cifras expresadas en pesos)

| CÓDIGO | DESCRIPCIÓN | 30/06/2020 | 30/06/2019 | CÓDIGO | DESCRIPCIÓN | 30/06/2020 | 30/06/2019 |
|----------------------------|---|-----------------------------|-----------------------------|----------------------------------|---|------------------------------|------------------------------|
| ACTIVO | | | | PASIVO | | | |
| 11 | Efectivo | <u>3,944,570,178.41</u> | <u>4,695,182,508.88</u> | 24 | Cuentas por pagar | <u>2,337,788,984,274.89</u> | <u>2,169,055,950,410.71</u> |
| 1105 | Caja | 2,138,500,000.00 | 188,500,000.00 | 2401 | Adquisición de bienes y servicios nacionales | 906,394,713.07 | 17,014,873,536.62 |
| 1110 | Depósitos en Instituciones Financieras | 1,667,202,464.40 | 4,506,682,508.88 | 2407 | Recursos a favor de terceros | 13,971,206,186.18 | 14,267,796,681.99 |
| 1132 | Efectivo de Uso Restringido | 138,867,714.01 | 0.00 | 2424 | Descuentos de nomina | 37,726,135,810.35 | 26,290,164,981.35 |
| 13 | Cuentas por cobrar | <u>86,767,198,872.89</u> | <u>84,846,309,607.77</u> | 2436 | Retención en la fuente e impuesto de timbre | 23,993,545,142.00 | 13,574,691,653.00 |
| 1311 | Contribuciones Tasas e Ingresos No Tributarios | 4,723,066,392.82 | 3,702,607,962.50 | 2460 | Créditos judiciales | 2,254,270,403,852.62 | 2,085,899,187,045.55 |
| 1337 | Transferencias por cobrar | 62,094,198,498.63 | 61,521,468,147.75 | 2490 | Otras cuentas por pagar | 6,921,298,570.67 | 12,009,236,512.20 |
| 1384 | Otras cuentas por cobrar | 19,949,933,981.44 | 19,622,233,497.52 | 25 | Beneficios a los empleados | <u>364,640,016,559.09</u> | <u>353,997,239,995.61</u> |
| 14 | Prestamos por cobrar | <u>839,799,789.88</u> | <u>869,295,898.88</u> | 2511 | Beneficios a los empleados a corto plazo | 357,188,654,794.09 | 348,009,693,497.42 |
| 1415 | Préstamos concedidos | 839,799,789.88 | 869,295,898.88 | 2512 | Beneficios a los empleados a largo plazo | 6,534,558,123.00 | 0.00 |
| 19 | Otros Activos | <u>6,674,573,385.86</u> | <u>11,326,522,067.08</u> | 2514 | Beneficios posempleo - pensiones | 916,803,642.00 | 1,037,775,088.00 |
| 1905 | | 0.00 | 87,741,919.00 | PASIVO CORRIENTE | | | |
| 1906 | Avances y anticipos entregados | 1,808,513,136.66 | 6,913,054,576.42 | 27 | Provisiones | <u>1,691,807,033,218.98</u> | <u>4,600,885,165,002.35</u> |
| 1908 | Recursos entregados en administración | 662,996,629.03 | 806,037,788.03 | 2701 | Litigios y demandas | 1,691,807,033,218.98 | 4,600,885,165,002.35 |
| 1909 | Depósitos entregados en garantía | 4,203,063,620.17 | 3,519,687,783.63 | PASIVO NO CORRIENTE | | | |
| ACTIVO CORRIENTE | | | | TOTAL PASIVO | | | |
| | | <u>98,226,142,227.04</u> | <u>101,737,310,082.61</u> | | | <u>4,394,236,034,052.96</u> | <u>7,123,938,355,408.67</u> |
| | | | | PATRIMONIO | | | |
| 16 | Propiedades, planta y equipo | <u>1,216,848,406,176.88</u> | <u>1,233,194,445,704.91</u> | 31 | Patrimonio de las Entidades de Gobierno | <u>-3,022,381,661,146.56</u> | <u>-5,731,499,832,741.14</u> |
| 1605 | Terrenos | 528,728,301,685.56 | 523,541,373,484.56 | 3105 | Capital fiscal | -1,919,710,937,952.62 | -1,920,065,322,486.62 |
| 1610 | Semovientes y plantas | 162,412,500.00 | 146,262,500.00 | 3109 | Resultados de ejercicios anteriores | -1,071,904,278,364.09 | -3,727,527,074,863.88 |
| 1615 | Construcciones en curso | 41,224,808,369.36 | 44,237,944,097.36 | | Resultados del ejercicio | -30,636,812,001.85 | -83,777,802,562.64 |
| 1635 | Bienes muebles en bodega | 8,048,394,517.12 | 7,301,986,680.50 | 3145 | Impactos por la transición al nuevo marco de regulación | 0.00 | 0.00 |
| 1636 | Propiedades, planta y equipo en mantenimiento | 12,548,828,197.17 | 9,636,224,690.82 | 3151 | Ganancias o Pérdidas por Planes de Beneficios a los Empleados | -129,632,828.00 | -129,632,828.00 |
| 1640 | Edificaciones | 432,053,752,219.00 | 433,521,256,313.00 | TOTAL PATRIMONIO | | | |
| 1642 | REPUESTOS | 0.00 | 0.00 | | | <u>-3,022,381,661,146.56</u> | <u>-5,731,499,832,741.14</u> |
| 1655 | Maquinaria y equipo | 33,172,710,298.43 | 31,667,827,895.83 | | | | |
| 1660 | Equipo médico y científico | 74,643,725,004.92 | 69,290,534,397.87 | | | | |
| 1665 | Muebles, enseres y equipo de oficina | 11,283,256,393.89 | 15,610,048,638.33 | | | | |
| 1670 | Equipos de comunicación y computación | 115,179,588,242.46 | 117,561,937,367.99 | | | | |
| 1675 | Equipos de transporte, tracción y elevación | 227,042,601,147.18 | 228,210,887,810.29 | | | | |
| 1680 | Equipos de comedor, cocina, despensa y hotelería | 366,166,824.50 | 177,734,220.02 | | | | |
| 1681 | Bienes de arte y cultura | 165,061,458.36 | 93,126,315.29 | | | | |
| 1685 | Depreciación acumulada de propiedades, planta y equipo (cr) | -267,742,848,164.52 | -247,802,698,706.95 | | | | |
| 19 | Otros Activos | <u>56,779,824,502.48</u> | <u>57,506,766,880.01</u> | | | | |
| 1926 | Derechos en fideicomiso | 33,030,322,037.63 | 32,733,014,683.30 | | | | |
| 1951 | Propiedades de inversión | 0.00 | 0.00 | | | | |
| 1970 | Intangibles | 49,593,101,428.64 | 49,955,044,747.06 | | | | |
| 1975 | Amortización acumulada de intangibles | -25,843,598,963.79 | -25,181,292,550.35 | | | | |
| ACTIVO NO CORRIENTE | | <u>1,273,628,230,679.36</u> | <u>1,290,701,212,584.92</u> | | | | |
| TOTAL ACTIVO | | <u>1,371,854,372,906.40</u> | <u>1,392,438,522,667.53</u> | TOTAL PASIVO Y PATRIMONIO | | <u>1,371,854,372,906.40</u> | <u>1,392,438,522,667.53</u> |

| CUENTAS DE ORDEN DEUDORAS | | 0.00 | 0.00 | CUENTAS DE ORDEN ACREEDORAS | | 0.00 | 0.00 |
|---------------------------|--|---------------------|---------------------|-----------------------------|--|------------------------|------------------------|
| 81 | Activos Contingentes | 3,777,589,278.71 | 4,275,253,228.71 | 91 | Pasivos Contingentes | 23,590,697,996,828.90 | 39,400,026,726,784.60 |
| 8120 | Litigios y mecanismos alternativos de solución de conflictos | 3,581,371,278.71 | 3,581,371,278.71 | 9120 | Litigios y mecanismos alternativos de solución de conflictos | 23,589,817,083,820.00 | 39,399,126,547,074.00 |
| 8130 | Bienes aprehendidos o incautados | 196,218,000.00 | 693,881,950.00 | 9190 | Otros pasivos contingentes | 880,913,008.97 | 900,179,710.65 |
| 83 | Deudoras de Control | 161,762,293,937.58 | 117,106,904,836.06 | 93 | Acreedoras de Control | 218,419,009,925.98 | 233,676,397,457.63 |
| 8315 | Bienes y derechos retirados | 157,553,513,122.30 | 112,337,414,840.02 | 9306 | Bienes recibidos en custodia | 164,386,249,085.29 | 180,815,400,586.98 |
| 8347 | Bienes entregados a terceros | 15,794,000.00 | 31,588,000.00 | 9308 | Recursos administrados en nombre de terceros | 38,910,307,802.23 | 39,565,007,618.19 |
| 8355 | Ejecución de proyectos de inversión | 2,114,030,579.64 | 2,114,030,579.64 | 9325 | Bienes aprehendidos o incautados | 13,126,358,446.46 | 13,132,358,446.46 |
| 8361 | Responsabilidades en proceso | 2,051,138,461.64 | 2,596,053,642.40 | 9390 | Otras cuentas acreedoras de control | 1,996,094,592.00 | 163,630,806.00 |
| 8390 | Otras cuentas deudoras de control | 27,817,774.00 | 27,817,774.00 | | | | |
| 89 | Deudoras por Contra (CR) | -165,539,883,216.29 | -121,382,158,064.77 | 99 | Acreedoras por Contra (DB) | -23,809,117,006,754.90 | -39,633,703,124,242.30 |
| 8905 | Activos contingentes por contra (cr) | -3,777,589,278.71 | -4,275,253,228.71 | 9905 | Pasivos contingentes por contra (db) | -23,590,697,996,828.90 | -39,400,026,726,784.60 |
| 8915 | Deudoras de control por contra (cr) | -161,762,293,937.58 | -117,106,904,836.06 | 9915 | Acreedoras de control por contra (db) | -218,419,009,925.98 | -233,676,397,457.63 |


ASTRID TORCOROMA ROJAS SARMIENTO
 DIRECTORA EJECUTIVA
 C.C. No. 37.319.553



JOSÉ FERNANDO BOTIA SARMIENTO
 SUBDIRECTOR FINANCIERO (E)
 C.C. No. 19.432.612


JULIO ALFONSO SANABRIA ALMENDRALES
 CONTADOR
 C.C. No. 71.625.217
 T.P. No. 34265 - T




FISCALÍA GENERAL DE LA NACIÓN
ESTADO DE CAMBIOS EN EL PATRIMONIO
PERÍODOS CONTABLES TERMINADOS EL 30/06/2020 Y 30/06/2019
(Cifras expresadas en pesos)

| | Capital Fiscal | Resultados ejercicios anteriores | Utilidades o Pérdidas del ejercicio | Impactos por la Transición al Nuevo Marco de Regulación | Ganancias o pérdidas por planes de beneficios a los empleados | Total patrimonio |
|------------------------------|-----------------------|----------------------------------|-------------------------------------|---|---|-----------------------|
| Saldo 1 de enero de 2020 | -1,920,065,322,486.62 | -1,072,064,991,171.35 | 0.00 | 0.00 | -129,632,828.00 | -2,992,259,946,485.97 |
| Traslados del periodo | 354,384,534.00 | 0.00 | 0.00 | 0.00 | 0.00 | 354,384,534.00 |
| Ajustes periodos anteriores | 0.00 | 160,712,807.26 | 0.00 | 0.00 | 0.00 | 160,712,807.26 |
| Resultado del periodo | 0.00 | 0.00 | -30,636,812,001.85 | 0.00 | 0.00 | -30,636,812,001.85 |
| Saldo al 30 de junio de 2020 | -1,919,710,937,952.62 | -1,071,904,278,364.09 | -30,636,812,001.85 | 0.00 | -129,632,828.00 | -3,022,381,661,146.56 |
| Saldo 1 de enero de 2019 | -1,920,065,322,486.62 | -3,727,411,532,912.62 | 0.00 | 0.00 | -129,632,828.00 | -5,647,606,488,227.24 |
| Traslados del periodo | 0.00 | 0.00 | 0.00 | 0.00 | 0.00 | 0.00 |
| Ajustes periodos anteriores | 0.00 | -115,541,951.26 | 0.00 | 0.00 | 0.00 | -115,541,951.26 |
| Resultado del periodo | 0.00 | 0.00 | -83,777,802,562.64 | 0.00 | 0.00 | -83,777,802,562.64 |
| Saldo al 30 de junio de 2019 | -1,920,065,322,486.62 | -3,727,527,074,863.88 | -83,777,802,562.64 | 0.00 | -129,632,828.00 | -5,731,499,832,741.14 |
| Variación | 354,384,534.00 | 2,655,622,796,499.79 | 53,140,990,560.79 | 0.00 | 0.00 | 2,709,118,171,594.58 |


ASTRID TORCOROMA ROJAS SARMIENTO
DIRECTORA EJECUTIVA
C.C. No. 37.319.553


JOSÉ FERNANDO BOTIA SARMIENTO
SUBDIRECTOR FINANCIERO (E)
C.C. No. 19.432.612


JULIO ALFONSO SANABRIA ALMENDRALES
CONTADOR
C.C. No. 71.625.217
T.P. No. 34265 - T



FISCALIA GENERAL DE LA NACION
ESTADO RESULTADO
PERIODOS CONTABLES TERMINADOS EL 30/06/2020 Y 30/06/2019
(Cifras expresadas en pesos)

| CODIGO | DESCRIPCION | 30/06/2020 | 30/06/2019 |
|--------|---|--------------------------------|--------------------------------|
| 4 | INGRESOS | <u>\$ 1,890,399,112,098.16</u> | <u>\$ 2,633,232,292,027.50</u> |
| | Ingresos de transacciones sin contraprestación | <u>\$ 1,688,415,015,339.65</u> | <u>\$ 1,614,013,140,957.57</u> |
| 41 | Ingresos fiscales | <u>\$ 29,657,864.00</u> | <u>\$ 77,530,980.00</u> |
| 4110 | No tributarios | \$ 29,657,864.00 | \$ 77,530,980.00 |
| 43 | VENTA DE SERVICIOS | <u>\$ 1,740,000.00</u> | <u>\$ 690,000.00</u> |
| 4360 | SERVICIOS DE DOCUMENTACIÓN E IDENTIFICACIÓN | \$ 1,740,000.00 | \$ 690,000.00 |
| 44 | Transferencias v subvenciones | <u>\$ 36,229,324,298.48</u> | <u>\$ 32,214,968,260.36</u> |
| 4428 | Otras transferencias | \$ 36,229,324,298.48 | \$ 32,214,968,260.36 |
| 47 | Operaciones interinstitucionales | <u>\$ 1,652,154,293,177.17</u> | <u>\$ 1,581,719,951,717.21</u> |
| 4705 | Fondos recibidos | \$ 1,577,031,133,054.17 | \$ 1,525,206,560,032.21 |
| 4720 | Devoluciones de ingreso | \$ 25,243,628.00 | \$ 0.00 |
| 4722 | Operaciones sin flujo de efectivo | \$ 75,097,916,495.00 | \$ 56,498,753,665.00 |
| | Ingresos de transacciones con contraprestación | <u>\$ 201,984,096,758.51</u> | <u>\$ 1,019,219,151,069.93</u> |
| 48 | Otros ingresos | <u>\$ 201,984,096,758.51</u> | <u>\$ 1,019,219,151,069.93</u> |
| 4802 | Financieros | \$ 812,226.28 | \$ 9,810,058.00 |
| 4808 | Ingresos diversos | \$ 201,983,284,532.23 | \$ 1,019,209,341,011.93 |
| 5 | GASTOS | <u>\$ 1,921,035,924,100.01</u> | <u>\$ 2,717,010,094,590.14</u> |
| 51 | De administración y operación | <u>\$ 1,662,840,230,966.98</u> | <u>\$ 1,518,665,489,680.27</u> |
| 5101 | Sueldos y salarios | \$ 876,558,496,514.00 | \$ 795,376,603,395.00 |
| 5103 | Contribuciones efectivas | \$ 293,034,461,221.00 | \$ 260,858,703,829.00 |
| 5104 | Aportes sobre la nómina | \$ 27,043,604,100.00 | \$ 24,052,670,500.00 |
| 5107 | Prestaciones sociales | \$ 288,813,325,239.30 | \$ 244,173,836,862.90 |
| 5108 | Gastos de personal diversos | \$ 4,073,231,964.00 | \$ 221,428,789.00 |
| 5111 | Generales | \$ 170,547,173,851.68 | \$ 191,848,464,983.37 |
| 5120 | Impuestos, contribuciones y tasas | \$ 2,769,938,077.00 | \$ 2,133,781,321.00 |
| 53 | Deterioro, Depreciaciones, Amortizaciones y Provisiones | <u>\$ 87,504,759,110.16</u> | <u>\$ 911,313,624,335.83</u> |
| 5360 | Depreciación de propiedades, planta y equipo | \$ 36,774,321,810.72 | \$ 32,448,048,483.47 |
| 5366 | Amortización de activos intangibles | \$ 5,518,093,117.46 | \$ 5,110,602,091.33 |
| 5368 | Provisión litigios y demandas | \$ 45,212,344,181.98 | \$ 873,754,973,761.03 |
| 54 | Transferencias v Subvenciones | <u>\$ 232,797,567.12</u> | <u>\$ 0.00</u> |
| 5423 | Otras Transferencias | \$ 232,797,567.12 | \$ 0.00 |
| 57 | Operaciones interinstitucionales | <u>\$ 18,703,475,045.60</u> | <u>\$ 10,453,254,297.01</u> |
| 5720 | Operaciones de enlace | \$ 18,703,475,045.60 | \$ 10,453,254,297.01 |
| 58 | Otros Gastos | <u>\$ 151,754,661,410.15</u> | <u>\$ 276,577,726,277.03</u> |
| 5802 | Comisiones | \$ 26,152.80 | |
| 5804 | Financieros | \$ 110,903,383,042.91 | \$ 151,818,453,861.11 |
| 5890 | Gastos diversos | \$ 40,851,252,214.44 | \$ 124,755,671,373.92 |
| 5893 | Devoluciones y Descuentos Ingresos Fiscales | \$ 0.00 | \$ 3,601,042.00 |
| | RESULTADOS DEL EJERCICIO | <u>(\$ 30,636,812,001.85)</u> | <u>(\$ 83,777,802,562.64)</u> |

ASTRID TORCOROMA ROJAS SARMIENTO
DIRECTORA EJECUTIVA
C.C. No. 37.319.553

JOSÉ FERNANDO BOTIA SARMIENTO
SUBDIRECTOR FINANCIERO (E)
C.C. No. 19.432.612

JULIO ALFONSO SANABRIA ALMENDRALES

CONTADOR
C.C. No. 71.625.217
T.P. No. 34265-T