




**LA DIRECTORA EJECUTIVA, LA SUBDIRECTORA FINANCIERA Y EL  
CONTADOR DE LA FISCALÍA GENERAL DE LA NACIÓN**


**CERTIFICAN:**

Que los estados contables de la Fiscalía General de la Nación, con fecha de corte a 31 de julio de 2020, fueron tomados de los libros de contabilidad del consolidado nacional generados por el Sistema Integrado de Información Financiera SIIF Nación y se llevan de acuerdo con las normas de contabilidad pública, reglamentación, directrices e instrucciones impartidas por la Contaduría General de la Nación. Las cifras registradas reflejan la situación financiera, económica y social de la entidad.

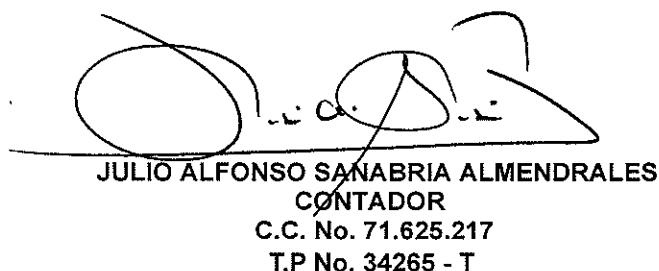
Dada en Bogotá DC., a los once (11) días del mes de septiembre de 2020.



**ASTRID TORCOROMA ROJAS SARMIENTO**  
DIRECTORA EJECUTIVA  
C.C. No. 37.319.553



**YUI ANGELA MORALES ESPINOSA**  
SUBDIRECTORA FINANCIERA  
C.C. No. 52.069.378




**JULIO ALFONSO SANABRIA ALMENDRALES**  
CONTADOR  
C.C. No. 71.625.217  
T.P No. 34265 - T



**FISCALÍA GENERAL DE LA NACIÓN**  
**ESTADO DE SITUACIÓN FINANCIERA**  
**PERÍODOS CONTABLES TERMINADOS EL 31/07/2020 Y 31/07/2019**  
 (Cifras expresadas en pesos)

CÓDIGO	DESCRIPCIÓN	31/7/2020	31/7/2019	CÓDIGO	DESCRIPCIÓN	31/7/2020	31/7/2019
<b>ACTIVO</b>				<b>PASIVO</b>			
11	Efectivo	<u>4,465,774,189.32</u>	<u>4,805,703,526.28</u>	24	Cuentas por pagar	<u>2,338,873,089,792.54</u>	<u>2,162,604,040,087.98</u>
1105	Caja	2,147,000,000.00	188,500,000.00	2401	Adquisición de bienes y servicios nacionales	1,775,702,528.88	9,553,086,443.36
1110	Depósitos en Instituciones Financieras	2,179,900,096.31	4,617,203,526.28	2407	Recursos a favor de terceros	13,965,257,344.18	14,152,894,956.39
1132	Efectivo de Uso Restringido	138,874,093.01	0.00	2424	Descuentos de nómina	28,996,756,003.35	22,549,120,780.35
13	Cuentas por cobrar	<u>91,558,791,393.05</u>	<u>67,208,711,647.22</u>	2436	Retención en la fuente e impuesto de timbre	21,494,396,058.00	14,173,251,545.00
1311	Contribuciones Tasas e Ingresos No Tributarios	4,720,920,590.82	3,694,602,237.50	2440	Impuestos, contribuciones y tasas	0.00	4,773,792.00
1337	Transferencias por cobrar	66,476,188,387.79	43,981,909,087.20	2460	Créditos judiciales	2,264,647,603,670.46	2,088,472,950,304.64
1384	Otras cuentas por cobrar	20,361,682,414.44	19,532,200,322.52	2490	Otras cuentas por pagar	7,993,374,187.67	13,697,962,266.24
14	Prestamos por cobrar	<u>839,799,789.88</u>	<u>867,782,498.88</u>	25	Beneficios a los empleados	<u>367,877,436,998.68</u>	<u>363,112,100,818.13</u>
1415	Préstamos concedidos	839,799,789.88	867,782,498.88	2511	Beneficios a los empleados a corto plazo	360,430,076,118.68	357,193,597,790.94
19	Otros Activos	<u>15,483,259,283.86</u>	<u>10,305,040,980.16</u>	2512	Beneficios a los empleados a largo plazo	6,539,352,379.00	4,896,066,345.19
1905		0.00	87,741,919.00	2514	Beneficios posempleo - pensiones	908,008,501.00	1,022,436,682.00
1906	Avances y anticipos entregados	10,617,199,034.66	5,891,573,489.50	<b>PASIVO CORRIENTE</b>			
1908	Recursos entregados en administración	662,996,629.03	806,037,788.03	27	Provisiones	<u>1,674,279,730,625.28</u>	<u>4,592,634,703,880.66</u>
1909	Depósitos entregados en garantía	4,203,063,620.17	3,519,687,783.63	2701	Litigios y demandas	1,674,279,730,625.28	4,592,634,703,880.66
<b>ACTIVO CORRIENTE</b>				<b>PASIVO NO CORRIENTE</b>			
		<u>112,347,624,656.11</u>	<u>83,187,238,652.54</u>			<u>1,674,279,730,625.28</u>	<u>4,592,634,703,880.66</u>
16	Propiedades, planta y equipo	<u>1,230,857,424,206.04</u>	<u>1,227,771,984,350.43</u>	<b>TOTAL PASIVO</b>			
1605	Terrenos	528,657,551,005.56	523,135,173,484.56			<u>4,381,030,257,416.50</u>	<u>7,118,350,844,786.77</u>
1610	Semovientes y plantas	162,412,500.00	136,262,500.00	<b>PATRIMONIO</b>			
1615	Construcciones en curso	41,224,808,369.36	44,332,360,487.36	31	Patrimonio de las Entidades de Gobierno	<u>-2,981,759,761,290.94</u>	<u>-5,750,535,492,229.22</u>
1635	Bienes muebles en bodega	6,782,381,114.50	6,328,450,940.71	3105	Capital fiscal	-1,919,710,937,952.62	-1,920,065,322,486.62
1636	Propiedades, planta y equipo en mantenimiento	13,791,698,027.75	9,051,680,240.00	3109	Resultados de ejercicios anteriores	-1,071,921,067,132.18	-3,727,539,484,843.89
1640	Edificaciones	450,177,766,430.88	433,521,256,313.00		Resultados del ejercicio	10,001,876,621.86	-102,801,052,070.72
1642	REPUESTOS	0.00	0.00	3145	Impactos por la transición al nuevo marco de regulación	0.00	0.00
1655	Maquinaria y equipo	33,224,296,472.67	31,523,032,659.03	3151	Ganancias o Pérdidas por Planes de Beneficios a los Empleados	-129,632,828.00	-129,632,828.00
1660	Equipo médico y científico	74,673,917,418.49	68,042,669,815.44	<b>TOTAL PATRIMONIO</b>			
1665	Muebles, enseres y equipo de oficina	11,227,238,161.09	13,645,579,883.71			<u>-2,981,759,761,290.94</u>	<u>-5,750,535,492,229.22</u>
1670	Equipos de comunicación y computación	113,668,166,160.19	104,009,311,864.70	<b>TOTAL PASIVO Y PATRIMONIO</b>			
1675	Equipos de transporte, tracción y elevación	226,077,178,975.35	226,397,113,239.80			<u>1,399,270,496,125.56</u>	<u>1,367,815,352,557.55</u>
1680	Equipos de comedor, cocina, despensa y hotelería	366,166,824.50	173,953,220.02	<b>TOTAL PASIVO Y PATRIMONIO</b>			
1681	Bienes de arte y cultura	165,061,458.36	93,126,315.29			<u>1,399,270,496,125.56</u>	<u>1,367,815,352,557.55</u>
1685	Depreciación acumulada de propiedades, planta y equipo (cr)	-269,312,866,196.11	-232,617,986,613.19				
19	Otros Activos	<u>56,065,447,263.41</u>	<u>56,856,129,554.58</u>				
1926	Derechos en fideicomiso	33,053,589,453.01	32,765,189,325.19				
1951	Propiedades de inversión	0.00	0.00				
1970	Intangibles	45,985,222,330.24	49,577,993,931.81				
1975	Amortización acumulada de intangibles	-22,973,364,519.84	-25,487,053,702.42				
<b>ACTIVO NO CORRIENTE</b>				<b>TOTAL PASIVO Y PATRIMONIO</b>			
		<u>1,286,922,871,469.45</u>	<u>1,284,628,113,905.01</u>			<u>1,399,270,496,125.56</u>	<u>1,367,815,352,557.55</u>
<b>TOTAL ACTIVO</b>				<b>TOTAL PASIVO Y PATRIMONIO</b>			
		<u>1,399,270,496,125.56</u>	<u>1,367,815,352,557.55</u>			<u>1,399,270,496,125.56</u>	<u>1,367,815,352,557.55</u>

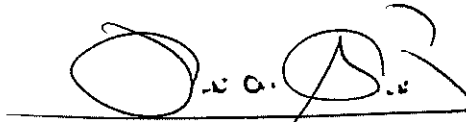
Cuentas de Orden Deudoras		0.00	0.00	Cuentas de Orden Acreedoras		0.00	0.00
<b>81</b>	<b>Activos Contingentes</b>	<b>3,777,589,278.71</b>	<b>3,777,589,278.71</b>	<b>91</b>	<b>Pasivos Contingentes</b>	<b>25,057,712,880,402.90</b>	<b>39,571,113,648,810.60</b>
8120	Litigios y mecanismos alternativos de solución de conflictos	3,581,371,278.71	3,581,371,278.71	9120	Litigios y mecanismos alternativos de solución de conflictos	25,056,831,967,394.00	39,570,213,469,100.00
8130	Bienes aprehendidos o incautados	196,218,000.00	196,218,000.00	9190	Otros pasivos contingentes	880,913,008.97	900,179,710.65
<b>83</b>	<b>Deudoras de Control</b>	<b>169,696,046,362.82</b>	<b>133,232,716,708.14</b>	<b>93</b>	<b>Acreedoras de Control</b>	<b>218,575,802,537.98</b>	<b>235,981,760,546.42</b>
8315	Bienes y derechos retirados	165,446,816,338.92	128,668,880,681.65	9306	Bienes recibidos en custodia	164,386,249,085.29	182,102,924,841.64
8347	Bienes entregados a terceros	15,794,000.00	31,588,000.00	9308	Recursos administrados en nombre de terceros	39,067,100,414.23	40,577,346,452.32
8355	Ejecución de proyectos de inversión	2,114,030,579.64	2,114,030,579.64	9325	Bienes aprehendidos o incautados	13,126,358,446.46	13,137,858,446.46
8361	Responsabilidades en proceso	2,091,587,670.26	2,390,399,672.85	9390	Otras cuentas acreedoras de control	1,996,094,592.00	163,690,806.00
8390	Otras cuentas deudoras de control	27,817,774.00	27,817,774.00				
<b>89</b>	<b>Deudoras por Contra (CR)</b>	<b>-173,473,635,641.53</b>	<b>-137,010,305,986.85</b>	<b>99</b>	<b>Acreedoras por Contra (DB)</b>	<b>-25,276,288,682,940.90</b>	<b>-39,807,095,409,357.10</b>
8905	Activos contingentes por contra (cr)	-3,777,589,278.71	-3,777,589,278.71	9905	Pasivos contingentes por contra (db)	-25,057,712,880,402.90	-39,571,113,648,810.60
8915	Deudoras de control por contra (ci)	-169,696,046,362.82	-133,232,716,708.14	9915	Acreedoras de control por contra (db)	-218,575,802,537.98	-235,981,760,546.42



ASTRID TORCOROMA ROJAS SARMIENTO  
DIRECTORA EJECUTIVA  
C.C. No. 37.319.553



YULI ANGELA MORALES ESPINOSA  
SUBDIRECTORA FINANCIERA  
C.C. No. 52.069.378



JULIO ALFONSO SANABRIA ALMENDRALES  
CONTADOR  
C.C. No. 71.625.217  
T.P. No. 34265 - T




FISCALÍA GENERAL DE LA NACIÓN  
ESTADO DE CAMBIOS EN EL PATRIMONIO  
PERÍODOS CONTABLES TERMINADOS EL 31/07/2020 Y 31/07/2019  
(Cifras expresadas en pesos)

	Capital Fiscal	Resultados ejercicios anteriores	Utilidades o Pérdidas del ejercicio	Impactos por la Transición al Nuevo Marco de Regulación	Ganancias o pérdidas por planes de beneficios a los empleados	Total patrimonio
Saldo 1 de enero de 2020	-1,919,710,937,952.62	-1,071,904,278,364.09	0.00	0.00	-129,632,828.00	-2,991,744,849,144.71
Traslados del periodo	0.00	0.00	0.00	0.00	0.00	0.00
Ajustes periodos anteriores	0.00	-16,788,768.09	0.00	0.00	0.00	-16,788,768.09
Resultado del periodo	0.00	0.00	10,001,876,621.86	0.00	0.00	10,001,876,621.86
Saldo al 31 de julio de 2020	-1,919,710,937,952.62	-1,071,921,067,132.18	10,001,876,621.86	0.00	-129,632,828.00	-2,981,759,761,290.94
Saldo 1 de enero de 2019	-1,920,065,322,486.62	-3,727,527,074,863.88	0.00	0.00	-129,632,828.00	-5,647,722,030,178.50
Traslados del periodo	0.00	0.00	0.00	0.00	0.00	0.00
Ajustes periodos anteriores	0.00	-12,409,980.01	0.00	0.00	0.00	-12,409,980.01
Resultado del periodo	0.00	0.00	-102,801,052,070.72	0.00	0.00	-102,801,052,070.72
Saldo al 31 de julio de 2019	-1,920,065,322,486.62	-3,727,539,484,843.89	-102,801,052,070.72	0.00	-129,632,828.00	-5,750,535,492,229.22
Variación	354,384,534.00	2,655,618,417,711.71	112,802,928,692.58	0.00	0.00	2,768,775,730,938.28

  
ASTRID TORCOROMA ROJAS SARMIENTO  
DIRECTORA EJECUTIVA  
C.C. No. 37.319.553


  
YUI ANGELA MORALES ESPINOSA  
SUBDIRECTORA FINANCIERA  
C.C. No. 52.069.378


  
JULIO ALFONSO SANABRIA ALMENDRALES  
CONTADOR  
C.C. No. 71.625.217  
T.P No. 34265 - T




FISCALIA GENERAL DE LA NACION  
ESTADO RESULTADO  
PERÍODOS CONTABLES TERMINADOS EL 31/07/2020 Y 31/07/2019  
(Cifras expresadas en pesos)

CODIGO	DESCRIPCION	31/7/2020	31/7/2019
<b>4</b>	<b>INGRESOS</b>	<b>\$ 2,316,928,486,334.11</b>	<b>\$ 3,021,941,544,850.80</b>
	Ingresos de transacciones sin contraprestación	\$ 2,086,525,396,859.91	\$ 1,968,309,243,003.56
41	Ingresos fiscales	\$ 28,697,062.00	\$ 70,439,309.74
4110	No tributarios	\$ 28,697,062.00	\$ 70,439,309.74
43	VENTA DE SERVICIOS	\$ 1,800,000.00	\$ 780,000.00
4360	SERVICIOS DE DOCUMENTACIÓN E IDENTIFICACIÓN	\$ 1,800,000.00	\$ 780,000.00
44	Transferencias v subvenciones	\$ 59,507,326,120.47	\$ 37,667,494,746.15
4428	Otras transferencias	\$ 59,507,326,120.47	\$ 37,667,494,746.15
47	Operaciones interinstitucionales	\$ 2,026,987,573,677.44	\$ 1,930,570,528,947.67
4705	Fondos recibidos	\$ 1,937,227,521,327.44	\$ 1,861,319,421,016.67
4720	Devoluciones de ingreso	\$ 25,243,628.00	\$ 0.00
4722	Operaciones sin flujo de efectivo	\$ 89,734,808,722.00	\$ 69,236,469,911.00
	Ingresos de transacciones con contraprestación	\$ 230,403,089,474.20	\$ 1,053,632,301,847.24
48	Otros ingresos	\$ 230,403,089,474.20	\$ 1,053,632,301,847.24
4807	Financieros	\$ 826,176.93	\$ 9,870,809.00
4808	Ingresos diversos	\$ 230,402,263,297.27	\$ 1,053,622,481,038.24
<b>5</b>	<b>GASTOS</b>	<b>\$ 2,306,926,609,712.25</b>	<b>\$ 3,124,742,596,921.51</b>
51	De administración y operación	\$ 2,022,719,244,166.15	\$ 1,865,533,712,238.68
5101	Sueldos y salarios	\$ 1,025,950,086,353.00	\$ 959,618,077,108.00
5103	Contribuciones efectivas	\$ 383,036,070,623.00	\$ 339,423,369,317.00
5104	Aportes sobre la nómina	\$ 35,841,332,000.00	\$ 31,361,881,400.00
5107	Prestaciones sociales	\$ 350,291,793,901.89	\$ 306,386,113,403.42
5108	Gastos de personal diversos	\$ 4,103,429,466.00	\$ 295,216,889.00
5111	Generales	\$ 220,579,588,837.26	\$ 225,485,590,011.26
5120	Impuestos, contribuciones y tasas	\$ 2,916,942,985.00	\$ 2,963,464,110.00
53	Deterioro, Depreciaciones, Amortizaciones y Provisiones	\$ 99,571,471,515.75	\$ 928,995,960,426.08
5360	Depreciación de propiedades, planta y equipo	\$ 42,535,380,848.28	\$ 38,591,552,725.33
5366	Amortización de activos intangibles	\$ 6,345,520,607.99	\$ 5,911,519,226.65
5368	Provisión litigios y demandas	\$ 50,690,570,059.48	\$ 884,492,888,474.10
54	Transferencias v Subvenciones	\$ 232,797,567.12	\$ 0.00
5423	Otras Transferencias	\$ 232,797,567.12	\$ 0.00
57	Operaciones interinstitucionales	\$ 18,986,759,259.25	\$ 33,229,431,720.66
5720	Operaciones de enlace	\$ 18,986,759,259.25	\$ 33,229,431,720.66
58	Otros Gastos	\$ 165,416,337,203.98	\$ 296,983,492,536.09
5802	Comisiones	\$ 44,221.80	\$ 0.00
5803	Ajuste por diferencia en cambio	\$ 0.00	\$ 302,968.34
5804	Financieros	\$ 124,444,764,521.43	\$ 171,079,916,158.96
5890	Gastos diversos	\$ 40,971,528,460.75	\$ 125,899,672,366.79
5893	Devoluciones y Descuentos Ingresos Fiscales	\$ 0.00	\$ 3,601,042.00
	<b>RESULTADOS DEL EJERCICIO</b>	<b>\$ 10,001,876,621.86</b>	<b>(\$ 102,801,052,070.72)</b>

  
ASTRID TORCOROMA ROJAS SARMIENTO  
DIRECTORA EJECUTIVA  
C.C. No. 37.319.553

  
YUI ANGELA MORALES ESPINOSA  
SUBDIRECTORA FINANCIERA  
C.C. No. 52.069.378

  
JULIO ALFONSO SANABRIA ALMENDRALES  
CONTADOR  
C.C. No. 71.625.217  
T.P. No. 34265-T