


**ANEXO No. 5**  
**FISCALIA GENERAL DE LA NACION**  
**ESTADO DE CAMBIOS EN EL PATRIMONIO**  
**A MARZO 31 DE 2012**  
 (Cifras en miles de pesos)

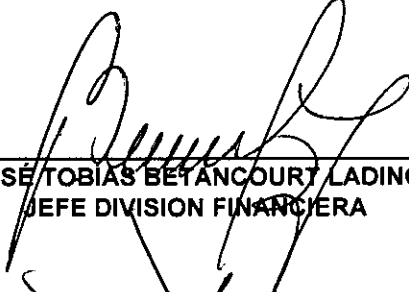
SALDO DEL PATRIMONIO A DICIEMBRE 31 DE 2011	(1)	126.035.988
VARIACIONES PATRIMONIALES DURANTE 2012	(2)	-17.065.557
SALDO DEL PATRIMONIO A MARZO 31 DE 2012	(3)	<u><u>108.970.431</u></u>

DETALLE DE LAS VARIACIONES PATRIMONIALES (2)		
INCREMENTOS:	(4)	42.632.220
DISMINUCIONES:	(5)	59.697.777
PARTIDAS SIN MOVIMIENTO		0



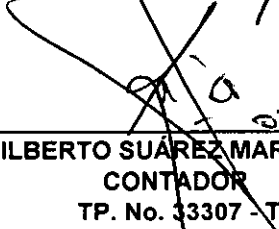

---

**EDUARDO MONTEALEGRE LYNETT**  
**FISCAL GENERAL DE LA NACION**


---

**JOSÉ TOBIAS BETANCOURT LADINO**  
**JEFE DIVISION FINANCIERA**


---

**GILBERTO SUÁREZ MARTÍNEZ \***  
**CONTADOR**  
**TP. No. 33307 -T**

\* Ver certificación anexa.

**ANEXO No 4**  
**FISCALIA GENERAL DE LA NACION**  
**ESTADO DE ACTIVIDAD FINANCIERA ECONOMICA Y SOCIAL**  
**A MARZO 31 DE 2012**  
(Cifras en miles de pesos)

Código		Periodo Actual	Periodo Anterior
	<b>INGRESOS OPERACIONALES</b>	<b><u>373.172.700</u></b>	<b><u>1.512.225.874</u></b>
<b>41</b>	<b>Ingresos fiscales</b>	<b><u>6.230</u></b>	<b><u>31.371.043</u></b>
4110	No tributarios	6.230	31.371.043
<b>42</b>	<b>Venta de bienes</b>	<b><u>6.980</u></b>	<b><u>5.738.116</u></b>
4210	Bienes comercializados	6.980	5.738.116
<b>47</b>	<b>Operaciones Interinstitucionales</b>	<b><u>373.973.769</u></b>	<b><u>1.499.002.400</u></b>
4705	Fondos recibidos	373.973.769	1.496.433.522
4722	Operaciones sin flujo de efectivo	0	2.568.878
<b>57</b>	<b>Operaciones Interinstitucionales</b>	<b><u>814.279</u></b>	<b><u>23.885.685</u></b>
5720	Operaciones de enlace	814.279	23.885.685
	<b>GASTOS OPERACIONALES</b>	<b><u>384.388.007</u></b>	<b><u>1.504.106.558</u></b>
<b>51</b>	<b>De administración</b>	<b><u>44.865.503</u></b>	<b><u>175.657.954</u></b>
5101	Sueldos y salarios	26.091.839	90.597.024
5102	Contribuciones imputadas	17.032	82.321
5103	Contribuciones efectivas	5.859.553	21.876.807
5104	Aportes sobre la nómina	976.427	3.658.406
5111	Generales	11.736.574	57.935.316
5120	Impuestos contribuciones y tasas	184.078	1.508.080
<b>52</b>	<b>De operación</b>	<b><u>308.575.769</u></b>	<b><u>1.194.798.877</u></b>
5202	Sueldos y salarios	212.794.003	770.798.590
5203	Contribuciones Imputadas	0	5.506
5204	Contribuciones efectivas	56.123.250	219.777.983
5207	Aportes sobre la nómina	7.810.814	32.517.600
5211	Generales	31.475.787	168.420.529
5220	Impuestos contribuciones y tasas	371.915	3.278.669

M D

ANEXO No 4  
FISCALIA GENERAL DE LA NACION  
ESTADO DE ACTIVIDAD FINANCIERA ECONOMICA Y SOCIAL  
A MARZO 31 DE 2012  
(Cifras en miles de pesos)

Código		Período Actual	Período Anterior
53	Prov., Depreciaciones y Amort.	<u>30.946.735</u>	<u>133.649.727</u>
5314	Provisión para contingencias	30.946.735	133.607.424
5344	Amortización de bienes entregados a terceros	0	42.303
	<b>EXCEDENTE (DÉFICIT) OPERACIONAL</b>	<u><b>-11.215.307</b></u>	<u><b>8.119.316</b></u>
48	<b>OTROS INGRESOS</b>	<u><b>4.903.953</b></u>	<u><b>14.960.644</b></u>
4805	Financieros	162.189	635.972
4808	Otros ingresos ordinarios	52.058	1.122.327
4810	Extraordinarios	1.763.846	12.143.366
4815	Ajuste de ejercicios anteriores	2.925.860	1.058.979
	<b>SALDO NETO CONSOL. CUENTAS RESULT. (DB)</b>	<u><b>-6.311.354</b></u>	<u><b>23.079.960</b></u>
58	<b>OTROS GASTOS</b>	<u><b>6.901.116</b></u>	<u><b>29.783.504</b></u>
5801	Intereses	3.062.700	9.503.730
5805	Financieros	0	2
5808	Otros gastos ordinarios	3.763.947	19.260.641
5810	Extraordinarios	28.190	231.656
5815	Ajustes de ejercicios anteriores	46.279	787.475
	<b>EXCEDENTE O (DÉFICIT) DEL EJERCICIO</b>	<u><b>-13.212.470</b></u>	<u><b>-6.703.544</b></u>
	<b>EXCEDENTE (DÉFICIT) DEL EJERCICIO</b>	<u><b>-13.212.470</b></u>	<u><b>-6.703.544</b></u>

  
EDUARDO MONTEALEGRE LYNETT  
FISCAL GENERAL DE LA NACION

  
JOSÉ TOBIAS EVANCOURT LADINO  
JEFE DIVISION FINANCIERA

  
GILBERTO SUÁREZ MARTÍNEZ \*  
CONTADOR  
TP. No. 33307 - T

\* Ver certificación anexa.

**ANEXO No. 2**  
**FISCALIA GENERAL DE LA NACION**  
**BALANCE GENERAL**  
**A MARZO 31 DE 2012**  
(Cifras en miles de pesos)

Código	Período Actual	Período Anterior	Código	Período Actual	Período Anterior
<b>ACTIVO</b>			<b>PASIVO</b>		
<b>CORRIENTE</b>	<b>58.574.266</b>	<b>55.264.225</b>	<b>CORRIENTE</b>	<b>537.388.106</b>	<b>500.900.515</b>
<b>11 Efectivo</b>	<b>13.519.861</b>	<b>11.992.140</b>	<b>24 Cuentas por pagar</b>	<b>136.414.883</b>	<b>119.269.934</b>
1105 Caja	473.535	0	2401 Adq. de bienes y servicios Nac.	23.487.845	29.269.490
1110 Depósitos en Inst. Financieras	13.046.326	11.992.140	2425 Acreedores	15.474.678	7.040.202
<b>12 Inversiones e Instrumentos Derivados</b>	<b>54.279</b>	<b>54.279</b>	2436 Retención en la fuente e imp. de timbre	3.170.604	4.246.459
1201 Inversiones Administración de Liquidez en Títulos de Deuda	54.279	54.279	2440 Impuestos, contribuc. y tasas por pagar	185.374	174.255
<b>14 Deudores</b>	<b>44.273.907</b>	<b>42.544.522</b>	2453 Recursos recibidos en administración	864.479	128.134
1401 Ingresos no Tributarios	4.549.171	4.549.171	2455 Depósitos recibidos en garantía	3.740	3.740
1420 Avances y anticipos entregados	21.672.161	20.620.405	2460 Créditos judiciales	93.228.163	78.407.654
1425 Depósitos entregados en garantía	15.681	15.681	<b>25 Obligaciones laborales y de Segur. Soc.</b>	<b>110.270.648</b>	<b>173.419.061</b>
1470 Otros deudores	18.036.894	17.359.265	2505 Salarios y prestaciones sociales	110.270.648	173.419.061
<b>19 Otros activos</b>	<b>726.219</b>	<b>673.284</b>	<b>27 Pasivos estimados</b>	<b>290.568.624</b>	<b>208.211.520</b>
1910 Cargos diferidos	726.219	673.284	2710 Provisión para contingencias	215.528.162	208.211.520
			2715 Provisión para prestaciones sociales	75.040.462	0
			<b>29 Otros Pasivos</b>	<b>133.951</b>	<b>0</b>
			2905 Recaudos a Favor de Terceros	133.951	0
			<b>TOTAL PASIVO</b>	<b>537.388.106</b>	<b>500.900.515</b>

D  
P



**ANEXO No. 2**  
**FISCALIA GENERAL DE LA NACION**  
**BALANCE GENERAL**  
**A MARZO 31 DE 2012**  
(Cifras en miles de pesos)

Código	Período Actual	Período Anterior	Código	Período Actual	Período Anterior
<b>ACTIVO NO CORRIENTE</b>	<b><u>587.784.271</u></b>	<b><u>571.672.278</u></b>	<b>PATRIMONIO</b>	<b><u>108.970.431</u></b>	<b><u>126.035.988</u></b>
<b>16 Prop., planta y equipo</b>	<b><u>343.480.093</u></b>	<b><u>332.872.808</u></b>	<b>31 Hacienda pública</b>		
1605 Terrenos	42.688.751	42.688.751	3105 Capital fiscal	-155.888.247	-102.699.396
1610 Semovientes	126.878	124.998	3110 Resultados del ejercicio	-13.212.470	-6.703.544
1615 Construcciones en curso	1.562.837	1.562.837	3115 Superávit por valorización	203.019.616	202.103.027
1635 Bienes muebles en bodega	19.017.071	20.387.523	3120 Superávit por donación	79.681.244	76.423.395
1636 Prop., planta y Eq. en mantenimiento	14.055.993	12.862.742	3125 Patrimonio público incorporado	5.754.983	4.466.197
1640 Edificaciones	197.398.935	197.371.467	3128 Provisiones, agotamiento, depreciaciones y amortizaciones	-10.384.695	-47.553.691
1655 Maquinaria y equipo	22.792.953	22.552.353			
1660 Equipo médico y científico	30.698.718	24.394.921			
1665 Muebles, enseres y Eq. de Of.	66.033.433	65.808.343			
1670 Equipos de comunic. y comput.	116.605.748	111.626.439			
1675 Eq. de Transp., tracción y Elev.	104.362.168	97.149.451			
1680 Eq. de comedor, coc., desp. y hot.	1.174.644	1.134.198			
1685 Depreciación acumulada	-253.670.251	-245.426.608			
1686 Amortización Acumulada	-58.761	-55.583			
1695 Provisiones para protección de propiedades, planta y equipo	-19.309.024	-19.309.024			
<b>19 Otros activos</b>	<b><u>244.304.178</u></b>	<b><u>238.799.470</u></b>			
1905 Bienes y Servicios Pag. Por Ant.	5.829.499	874.813			
1910 Cargos diferidos	7.693.008	8.190.939			
1915 Obras y mejoras en propiedad ajena	2.500.145	2.737.604			
1920 Bienes entregados a terceros	430.065	430.065			
1925 Amortización acumulada de bienes entregados a terceros	-424.713	-424.291			
1960 Bienes de arte y cultura	184.891	330.376			
1970 Intangibles	44.976.088	42.805.869			
1975 Amort. acumulada de intangibles	-19.904.421	-18.248.932			
1999 Valorizaciones	203.019.616	202.103.027			
<b>TOTAL ACTIVO</b>	<b><u>646.358.537</u></b>	<b><u>626.936.503</u></b>	<b>TOTAL PASIVO Y PATRIMONIO</b>	<b><u>646.358.537</u></b>	<b><u>626.936.503</u></b>


D  
PH

**ANEXO No. 2**  
**FISCALIA GENERAL DE LA NACION**  
**BALANCE GENERAL**  
**A MARZO 31 DE 2012**  
(Cifras en miles de pesos)


Código	Periodo Actual	Periodo Anterior	Código	Periodo Actual	Periodo Anterior
<b>CUENTAS DE ORDEN DEUDORAS</b>			<b>CUENTAS DE ORDEN ACREEDORAS</b>		
	<u>0</u>	<u>0</u>		<u>0</u>	<u>0</u>
81 Derechos contingentes	229.187.153	224.729.156	91 Responsabilidades contingentes	28.186.219.286	19.604.252.436
83 Deudoras de control	7.794.531	7.723.254	93 Acreedoras de control	170.150.109	172.958.423
89 Deudoras por contra (CR)	-236.981.684	-232.452.410	99 Acreedoras por contra (DB)	-28.356.369.395	-19.777.210.859

\_\_\_\_\_  
**EDUARDO MONTEALEGRE LYNETT**  
**FISCAL GENERAL DE LA NACION**



\_\_\_\_\_  
**JOSÉ TOBIÁS BETANCOURT LADINO**  
**JEFE DIVISION FINANCIERA**



\_\_\_\_\_  
**GILBERTO SUÁREZ MARTÍNEZ \***  
**CONTADOR**  
**TP. No. 33307 - T**

\* Ver certificación anexa.