

ANEXO No. 2
FISCALIA GENERAL DE LA NACION
BALANCE GENERAL
A MARZO 31 DE 2013
(Cifras en miles de pesos)

Código	Período Actual	Período Anterior	Código	Período Actual	Período Anterior
ACTIVO			PASIVO		
CORRIENTE	<u>53.583.925</u>	<u>54.746.258</u>	CORRIENTE	<u>662.814.679</u>	<u>618.375.497</u>
11 Efectivo	<u>10.489.568</u>	<u>11.160.789</u>	24 Cuentas por pagar	<u>200.195.974</u>	<u>176.249.366</u>
1105 Caja	1.190.901	0	2401 Adq. de bienes y servicios Nac.	21.123.201	23.492.834
1110 Depósitos en Inst. Financieras	9.298.667	11.160.789	2425 Acreedores	24.881.366	9.168.175
12 Inversiones e Instrumentos Derivados	<u>54.279</u>	<u>54.279</u>	2436 Retención en la fuente e imp. de timbre	3.082.876	5.742.629
1201 Inversiones Administración de Liquidez en Títulos de Deuda	54.279	54.279	2440 Impuestos, contribuc. y tasas por pagar	7.428	21.847
14 Deudores	<u>42.259.091</u>	<u>42.289.385</u>	2453 Recursos recibidos en administración	0	0
1401 Ingresos no Tributarios	1.839.254	5.200.851	2455 Depósitos recibidos en garantía	3.740	3.740
1420 Avances y anticipos entregados	23.534.668	24.382.452	2460 Créditos judiciales	151.097.363	137.820.141
1425 Depósitos entregados en garantía	0	15.681	25 Obligaciones laborales y de Segur. Soc.	<u>137.185.164</u>	<u>206.213.907</u>
1470 Otros deudores	16.885.169	12.690.401	2505 Salarios y prestaciones sociales	137.185.164	206.213.907
19 Otros activos	<u>780.987</u>	<u>1.241.805</u>	2510 Pensiones y prestaciones económicas por pagar	0	0
1905 Bienes y Servicios Pag. Por Ant.	114.435	155.998	27 Pasivos estimados	<u>325.281.105</u>	<u>235.741.558</u>
1910 Cargos diferidos	666.552	1.085.807	2710 Provisión para contingencias	235.782.312	235.741.558
			2715 Provisión para prestaciones sociales	89.498.793	0
			2720 Provisión para pensiones	0	0
			29 Otros Pasivos	<u>152.436</u>	<u>170.666</u>
			2905 Recaudos a Favor de Terceros	152.436	170.666
			TOTAL PASIVO	<u><u>662.814.679</u></u>	<u><u>618.375.497</u></u>


ANEXO No. 2
FISCALIA GENERAL DE LA NACION
BALANCE GENERAL
A MARZO 31 DE 2013
(Cifras en miles de pesos)

Código	Periodo Actual	Periodo Anterior	Código	Periodo Actual	Periodo Anterior
ACTIVO NO CORRIENTE	<u>706.778.001</u>	<u>692.240.349</u>	PATRIMONIO	<u>97.547.247</u>	<u>128.611.110</u>
16 Prop., planta y equipo	<u>432.366.729</u>	<u>421.070.804</u>	31 Hacienda pública		
1605 Terrenos	44.753.550	44.647.304	3105 Capital fiscal	-195.575.692	-155.912.634
1610 Semovientes	144.977	134.878	3110 Resultado del ejercicio	-23.420.478	-20.293.098
1615 Construcciones en curso	25.312.132	16.237.423	3115 Superávit por valorización	227.887.005	226.931.998
1625 Propiedades, planta y equipo en Tránsito	0	0	3120 Superávit por donación	90.283.800	88.660.771
1635 Bienes muebles en bodega	42.452.968	54.668.204	3125 Patrimonio público incorporado	12.609.411	47.164.480
1636 Prop., planta y Eq. en mantenimiento	18.390.807	19.541.390	3128 Provisiones, agotamiento, depreciaciones y amortizaciones	-14.236.799	-57.940.407
1640 Edificaciones	210.656.298	210.474.225			
1655 Maquinaria y equipo	33.907.906	27.803.924			
1660 Equipo médico y científico	39.396.293	38.186.194			
1665 Muebles, enseres y Eq. de Of.	71.807.009	70.357.661			
1670 Equipos de comunic. y comput.	131.984.000	123.557.879			
1675 Eq. de Transp., tracción y Elev.	142.262.131	137.533.210			
1680 Eq. de comedor, coc., desp. y hot.	1.355.902	1.318.581			
1685 Depreciación acumulada	-310.386.450	-303.828.082			
1686 Amortización Acumulada	-71.800	-67.343			
1695 Provisiones para protección de propiedades, planta y equipo	-19.598.994	-19.494.644			
19 Otros activos	<u>274.411.272</u>	<u>271.169.545</u>			
1905 Bienes y Servicios Pag. Por Ant.	7.564.580	889.759			
1910 Cargos diferidos	11.681.425	14.518.227			
1915 Obras y mejoras en propiedad ajena	2.669.326	2.906.511			
1920 Bienes entregados a terceros	430.065	430.065			
1925 Amortización acumulada de bienes entregados a terceros	-426.401	-425.979			
1960 Bienes de arte y cultura	163.123	162.747			
1970 Intangibles	44.595.468	44.431.760			
1975 Amort. acumulada de intangibles	-20.153.318	-18.675.543			
1999 Valorizaciones	227.887.004	226.931.998			
TOTAL ACTIVO	<u>760.361.926</u>	<u>746.986.607</u>	TOTAL PASIVO Y PATRIMONIO	<u>760.361.926</u>	<u>746.986.607</u>


Handwritten signature and mark

ANEXO No. 2
FISCALIA GENERAL DE LA NACION
BALANCE GENERAL
A MARZO 31 DE 2013
(Cifras en miles de pesos)

Código	Periodo Actual	Periodo Anterior	Código	Periodo Actual	Periodo Anterior
CUENTAS DE ORDEN DEUDORAS			CUENTAS DE ORDEN ACREEDORAS		
	<u>0</u>	<u>0</u>		<u>0</u>	<u>0</u>
81 Derechos contingentes	230.203.206	231.324.999	91 Responsabilidades contingentes	32.678.351.543	33.663.811.536
83 Deudoras de control	8.148.257	7.680.023	93 Acreedoras de control	159.074.533	155.082.364
89 Deudoras por contra (CR)	-238.351.463	-239.005.022	99 Acreedoras por contra (DB)	-32.837.426.076	-33.818.893.900



LUIS EDUARDO MONTEALEGRE LYNETT
FISCAL GENERAL DE LA NACION



HECTOR TOVAR QUIROGA
JEFE DIVISION FINANCIERA



GILBERTO SUAREZ MARTINEZ *
CONTADOR
TP. No. 33307 - T

* Ver certificación anexa.

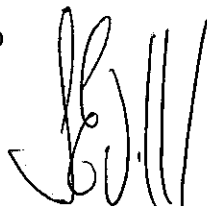
ANEXO No 4
FISCALIA GENERAL DE LA NACION
ESTADO DE ACTIVIDAD FINANCIERA ECONOMICA Y SOCIAL
A MARZO 31 DE 2013
(Cifras en miles de pesos)

Código		Período Actual	Período Anterior
	INGRESOS OPERACIONALES	415.774.880	1.785.952.277
41	Ingresos fiscales	464.116	33.972.113
4110	No tributarios	464.116	33.972.113
42	Venta de bienes	0	0
4210	Bienes comercializados	0	0
47	Operaciones Interinstitucionales	416.699.669	1.797.403.726
4705	Fondos recibidos	416.699.669	1.794.851.131
4722	Operaciones sin flujo de efectivo	0	2.552.595
57	Operaciones Interinstitucionales	1.388.905	45.423.562
5705	Fondos Entregados	1.028.228	1.824.268
5720	Operaciones de enlace	360.677	43.599.294
	GASTOS OPERACIONALES	447.048.845	1.810.802.950
51	De administración	54.400.891	233.754.633
5101	Sueldos y salarios	31.271.498	123.206.091
5102	Contribuciones imputadas	19.225	82.285
5103	Contribuciones efectivas	7.009.297	27.990.731
5104	Aportes sobre la nómina	1.129.867	4.699.409
5111	Generales	14.783.907	73.933.833
5120	Impuestos contribuciones y tasas	187.097	3.842.284
52	De operación	346.702.674	1.413.060.557
5202	Sueldos y salarios	236.017.475	918.318.678
5203	Contribuciones Imputadas	1.644	45.229
5204	Contribuciones efectivas	62.283.860	261.092.503
5207	Aportes sobre la nómina	8.469.723	37.771.102
5211	Generales	39.504.069	194.544.851
5220	Impuestos contribuciones y tasas	425.903	1.288.194


Handwritten signature or initials

ANEXO No 4
FISCALIA GENERAL DE LA NACION
ESTADO DE ACTIVIDAD FINANCIERA ECONOMICA Y SOCIAL
A MARZO 31 DE 2013
(Cifras en miles de pesos)

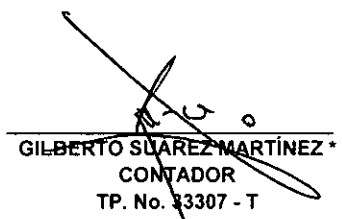
Código		Periodo Actual	Periodo Anterior
53	Prov., Depreciaciones y Amort.	<u>45.945.280</u>	<u>163.987.760</u>
5314	Provisión para contingencias	45.945.280	163.987.760
5344	Amortización de bienes entregados a terceros	0	0
	EXCEDENTE (DÉFICIT) OPERACIONAL	<u>-31.273.965</u>	<u>-24.850.673</u>
48	OTROS INGRESOS	<u>20.759.632</u>	<u>32.353.410</u>
4805	Financieros	141.932	700.100
4808	Otros ingresos ordinarios	94.257	1.699.908
4810	Extraordinarios	20.285.896	24.992.160
4815	Ajuste de ejercicios anteriores	237.547	4.961.242
	SALDO NETO CONSOL. CUENTAS RESULT. (DB)	<u>-10.514.333</u>	<u>7.502.737</u>
58	OTROS GASTOS	<u>12.906.145</u>	<u>27.795.835</u>
5801	Intereses	2.452.058	15.756.259
5802	Comisiones	609	10.585
5805	Financieros	0	0
5808	Otros gastos ordinarios	6.198.322	10.804.845
5810	Extraordinarios	246.210	274.326
5815	Ajustes de ejercicios anteriores	4.008.946	949.820
	EXCEDENTE O (DÉFICIT) DEL EJERCICIO	<u>-23.420.478</u>	<u>-20.293.098</u>
	EXCEDENTE (DÉFICIT) DEL EJERCICIO	<u>-23.420.478</u>	<u>-20.293.098</u>



LUIS EDUARDO MONTEALEGRE LYNETT
FISCAL GENERAL DE LA NACION



HECTOR TOVAR QUIROGA
JEFE DIVISION FINANCIERA




GILBERTO SUÁREZ MARTÍNEZ *
CONTADOR
TP. No. 33307 - T

* Ver certificación anexa

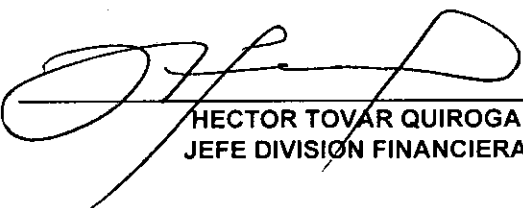
ANEXO No. 5
FISCALIA GENERAL DE LA NACION
ESTADO DE CAMBIOS EN EL PATRIMONIO
A MARZO 31 DE 2013
(Cifras en miles de pesos)

SALDO DEL PATRIMONIO A DICIEMBRE 31 DE 2012	(1)	128.611.110
VARIACIONES PATRIMONIALES DURANTE 2013	(2)	-31.063.863
SALDO DEL PATRIMONIO A MARZO 31 DE 2013	(3)	<u>97.547.247</u>


DETALLE DE LAS VARIACIONES PATRIMONIALES (2)		
INCREMENTOS:	(4)	-31.977.033
DISMINUCIONES:	(5)	-913.170
PARTIDAS SIN MOVIMIENTO		0



LUIS EDUARDO MONTEALEGRE LYNETT
FISCAL GENERAL DE LA NACION



HECTOR TOVAR QUIROGA
JEFE DIVISION FINANCIERA



GILBERTO SUÁREZ MARTÍNEZ *
CONTADOR
TP. No. 33307 - T

* Ver certificación anexa.