

ANEXO No. 2
FISCALIA GENERAL DE LA NACION
BALANCE GENERAL
A DICIEMBRE 31 DE 2012
(Cifras en miles de pesos)


Código	Periodo Actual	Periodo Anterior	Código	Periodo Actual	Periodo Anterior
ACTIVO			PASIVO		
CORRIENTE			CORRIENTE		
	<u>54.746.258</u>	<u>55.264.225</u>		<u>618.375.497</u>	<u>500.900.515</u>
11 Efectivo	<u>11.160.789</u>	<u>11.992.140</u>	24 Cuentas por pagar	<u>176.249.366</u>	<u>119.269.934</u>
1105 Caja	0	0	2401 Adq. de bienes y servicios Nac.	Nota 19 23.492.834	29.269.490
1110 Depósitos en Inst. Financieras	Nota 1 11.160.789	11.992.140	2425 Acreedores	Nota 20 9.168.175	7.040.202
			2436 Retención en la fuente e imp. de timbre	Nota 21 5.742.629	4.246.459
12 Inversiones e Instrumentos Derivados	<u>54.279</u>	<u>54.279</u>	2440 Impuestos, contribuc. y tasas por pagar	Nota 22 21.847	174.255
1201 Inversiones Administración de Liquidez en Títulos de Deuda	Nota 2 54.279	54.279	2453 Recursos recibidos en administración	Nota 23 0	128.134
			2455 Depósitos recibidos en garantía	Nota 24 3.740	3.740
14 Deudores	<u>42.289.385</u>	<u>42.544.522</u>	2460 Créditos judiciales	Nota 25 137.820.141	78.407.654
1401 Ingresos no Tributarios	Nota 3 5.200.851	4.549.171	25 Obligaciones laborales y de Segur. Soc.	<u>206.213.907</u>	<u>173.419.061</u>
1420 Avances y anticipos entregados	Nota 4 24.382.452	20.620.405	2505 Salarios y prestaciones sociales	Nota 26 206.213.907	173.419.061
1425 Depósitos entregados en garantía	Nota 5 15.681	15.681	2510 Pensiones y prestaciones económicas por pagar	0	0
1470 Otros deudores	Nota 6 12.690.401	17.359.265	27 Pasivos estimados	<u>235.741.558</u>	<u>208.211.520</u>
			2710 Provisión para contingencias	Nota 27 235.741.558	208.211.520
19 Otros activos	<u>1.241.805</u>	<u>673.284</u>	2715 Provisión para prestaciones sociales	0	0
1905 Bienes y Servicios Pag. Por Ant.	Nota 14 155.998	0	2720 Provisión para pensiones	Nota 28 0	0
1910 Cargos diferidos	Nota 15 1.085.807	673.284	29 Otros Pasivos	<u>170.666</u>	<u>0</u>
			2905 Recaudos a Favor de Terceros	170.666	0
			TOTAL PASIVO	<u>618.375.497</u>	<u>500.900.515</u>

ANEXO No. 2
FISCALIA GENERAL DE LA NACION
BALANCE GENERAL
A DICIEMBRE 31 DE 2012
(Cifras en miles de pesos)

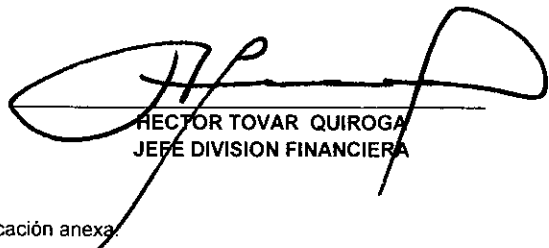
Código	Periodo Actual	Periodo Anterior	Código	Periodo Actual	Periodo Anterior
ACTIVO NO CORRIENTE			PATRIMONIO		
	<u>692.240.349</u>	<u>571.672.278</u>		<u>128.611.110</u>	<u>126.035.988</u>
16 Prop., planta y equipo	<u>421.070.804</u>	<u>332.872.808</u>	31 Hacienda pública		
1605 Terrenos	Nota 7 44.647.304	42.688.751	3105 Capital fiscal	Nota 29 -155.912.634	-102.699.396
1610 Semovientes	Nota 8 134.878	124.998	3110 Resultado del ejercicio	Nota 30 -20.293.098	-6.703.544
1615 Construcciones en curso	Nota 9 16.237.423	1.562.837	3115 Superávit por valorización	Nota 31 226.931.998	202.103.027
1625 Propiedades, planta y equipo en Transito	0	0	3120 Superávit por donación	Nota 32 88.660.771	76.423.395
1635 Bienes muebles en bodega	Nota 10 54.668.204	20.387.523	3125 Patrimonio público incorporado	Nota 33 47.164.480	4.466.197
1636 Prop., planta y Eq. en mantenimiento	Nota 11 19.541.390	12.862.742	3128 Provisiones, agotamiento, depreciaciones y amortizaciones	Nota 34 -57.940.407	-47.553.691
1640 Edificaciones	Nota 12 210.474.225	197.371.467			
1655 Maquinaria y equipo	27.803.924	22.552.353			
1660 Equipo médico y científico	38.186.194	24.394.921			
1665 Muebles, enseres y Eq. de Of.	70.357.661	65.808.343			
1670 Equipos de comunic. y comput.	123.557.879	111.626.439			
1675 Eq. de Transp., tracción y Elev.	137.533.210	97.149.451			
1680 Eq. de comedor, coc., desp. y hot.	1.318.581	1.134.198			
1685 Depreciación acumulada	Nota 13 -303.828.082	-245.426.608			
1686 Amortización Acumulada	-67.343	-55.583			
1695 Provisiones para protección de propiedades, planta y equipo	-19.494.644	-19.309.024			
19 Otros activos	<u>271.169.545</u>	<u>238.799.470</u>			
1905 Bienes y Servicios Pag. Por Ant.	Nota 14 889.759	874.813			
1910 Cargos diferidos	Nota 15 14.518.227	8.190.939			
1915 Obras y mejoras en propiedad ajena	Nota 16 2.906.511	2.737.604			
1920 Bienes entregados a terceros	430.065	430.065			
1925 Amortización acumulada de bienes entregados a terceros	-425.979	-424.291			
1960 Bienes de arte y cultura	162.747	330.376			
1970 Intangibles	Nota 17 44.431.760	42.805.869			
1975 Amort. acumulada de intangibles	-18.675.543	-18.248.932			
1999 Valorizaciones	Nota 18 226.931.998	202.103.027			
TOTAL ACTIVO	<u>746.986.607</u>	<u>626.936.503</u>	TOTAL PASIVO Y PATRIMONIO	<u>746.986.607</u>	<u>626.936.503</u>

ANEXO No. 2
FISCALIA GENERAL DE LA NACION
BALANCE GENERAL
A DICIEMBRE 31 DE 2012
(Cifras en miles de pesos)

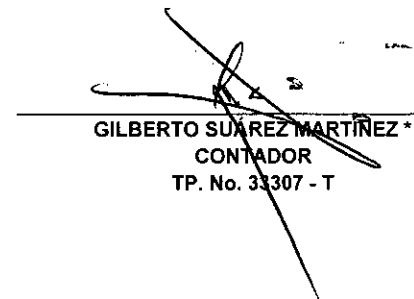
Código		Período Actual	Período Anterior	Código		Período Actual	Período Anterior
CUENTAS DE ORDEN DEUDORAS				CUENTAS DE ORDEN ACREEDORAS			
		<u>0</u>	<u>0</u>			<u>0</u>	<u>0</u>
81 Derechos contingentes	Nota 43	231.324.999	224.729.156	91 Responsabilidades contingentes	Nota 45	33.663.811.536	19.604.252.436
83 Deudoras de control	Nota 44	7.680.023	7.723.254	93 Acreedoras de control	Nota 46	155.082.364	172.958.423
89 Deudoras por contra (CR)		-239.005.022	-232.452.410	99 Acreedoras por contra (DB)		-33.818.893.900	-19.777.210.859



LUIS EDUARDO MONTEALEGRE LYNETT
FISCAL GENERAL DE LA NACION



HECTOR TOVAR QUIROGA
JEFE DIVISION FINANCIERA



GILBERTO SUAREZ MARTINEZ *
CONTADOR
TP. No. 33307 - T

* Ver certificación anexa.


ANEXO No 4
FISCALIA GENERAL DE LA NACION
ESTADO DE ACTIVIDAD FINANCIERA ECONOMICA Y SOCIAL
A DICIEMBRE 31 DE 2012
(Cifras en miles de pesos)

Código			Período Actual	Período Anterior
	INGRESOS OPERACIONALES		<u>1.785.952.277</u>	<u>1.512.225.874</u>
41	Ingresos fiscales		<u>33.972.113</u>	<u>31.371.043</u>
4110	No tributarios	Nota 35	33.972.113	31.371.043
42	Venta de bienes		<u>0</u>	<u>5.738.116</u>
4210	Bienes comercializados		0	5.738.116
47	Operaciones Interinstitucionales		<u>1.797.403.726</u>	<u>1.499.002.400</u>
4705	Fondos recibidos	Nota 36	1.794.851.131	1.496.433.522
4722	Operaciones sin flujo de efectivo	Nota 37	2.552.595	2.568.878
57	Operaciones Interinstitucionales		<u>45.423.562</u>	<u>23.885.685</u>
5705	Fondos Entregados	Nota 42	1.824.268	0
5720	Operaciones de enlace		43.599.294	23.885.685
	GASTOS OPERACIONALES		<u>1.810.802.950</u>	<u>1.504.106.558</u>
51	De administración		<u>233.754.633</u>	<u>175.657.954</u>
5101	Sueldos y salarios	Nota 42	123.206.091	90.597.024
5102	Contribuciones imputadas		82.285	82.321
5103	Contribuciones efectivas		27.990.731	21.876.807
5104	Aportes sobre la nómina		4.699.409	3.658.406
5111	Generales		73.933.833	57.935.316
5120	Impuestos contribuciones y tasas		3.842.284	1.508.080
52	De operación		<u>1.413.060.557</u>	<u>1.194.798.877</u>
5202	Sueldos y salarios	Nota 42	918.318.678	770.798.590
5203	Contribuciones Imputadas		45.229	5.506
5204	Contribuciones efectivas		261.092.503	219.777.983
5207	Aportes sobre la nómina		37.771.102	32.517.600
5211	Generales		194.544.851	168.420.529
5220	Impuestos contribuciones y tasas		1.288.194	3.278.669

Handwritten signature and initials.

ANEXO No 4
FISCALIA GENERAL DE LA NACION
ESTADO DE ACTIVIDAD FINANCIERA ECONOMICA Y SOCIAL
A DICIEMBRE 31 DE 2012
(Cifras en miles de pesos)

Código			Periodo Actual	Periodo Anterior
53	Prov., Depreciaciones y Amort.	Nota 42	<u>163.987.760</u>	<u>133.649.727</u>
5314	Provisión para contingencias		163.987.760	133.607.424
5344	Amortización de bienes entregados a terceros		0	42.303
	EXCEDENTE (DÉFICIT) OPERACIONAL		<u>-24.850.673</u>	<u>8.119.316</u>
48	OTROS INGRESOS		<u>32.353.410</u>	<u>14.960.644</u>
4805	Financieros	Nota 38	700.100	635.972
4808	Otros ingresos ordinarios	Nota 39	1.699.908	1.122.327
4810	Extraordinarios	Nota 40	24.992.160	12.143.366
4815	Ajuste de ejercicios anteriores	Nota 41	4.961.242	1.058.979
	SALDO NETO CONSOL. CUENTAS RESULT. (DB)		<u>7.502.737</u>	<u>23.079.960</u>
58	OTROS GASTOS	Nota 42	<u>27.795.835</u>	<u>29.783.504</u>
5801	Intereses		15.756.259	9.503.730
5802	Comisiones		10.585	0
5805	Financieros		0	2
5808	Otros gastos ordinarios		10.804.845	19.260.641
5810	Extraordinarios		274.326	231.656
5815	Ajustes de ejercicios anteriores		949.820	787.475
	EXCEDENTE O (DÉFICIT) DEL EJERCICIO		<u>-20.293.098</u>	<u>-6.703.544</u>
	EXCEDENTE (DÉFICIT) DEL EJERCICIO		<u>-20.293.098</u>	<u>-6.703.544</u>



LUIS EDUARDO MONTEALEGRE LYNETT
FISCAL GENERAL DE LA NACION



HECTOR TOVAR QUIROGA
JEFE DIVISION FINANCIERA




GILBERTO SUÁREZ MARTÍNEZ*
CONTADOR
TP. No. 33307 - T

* Ver certificación anexa.


ANEXO No. 5
FISCALIA GENERAL DE LA NACION
ESTADO DE CAMBIOS EN EL PATRIMONIO
A DICIEMBRE 31 DE 2012
(Cifras en miles de pesos)

SALDO DEL PATRIMONIO A DICIEMBRE 31 DE 2011	(1)	126.035.988
VARIACIONES PATRIMONIALES DURANTE 2012	(2)	2.575.122
SALDO DEL PATRIMONIO A DICIEMBRE 31 DE 2012	(3)	<u>128.611.110</u>


DETALLE DE LAS VARIACIONES PATRIMONIALES (2)		
INCREMENTOS:	(4)	79.764.630
DISMINUCIONES:	(5)	77.189.508
PARTIDAS SIN MOVIMIENTO		0



LUIS EDUARDO MONTEALEGRE LYNETT
FISCAL GENERAL DE LA NACION



HECTOR TOVAR QUIROGA
JEFE DIVISION FINANCIERA



GILBERTO SUAREZ MARTINEZ *
CONTADOR
TP. No. 33307 - T

* Ver certificación anexa.