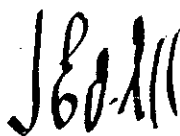
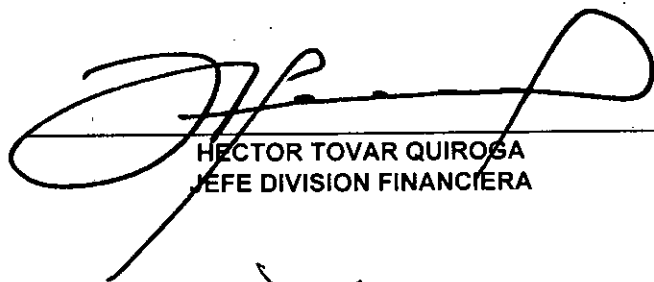



**ANEXO No. 5**  
**FISCALIA GENERAL DE LA NACION**  
**ESTADO DE CAMBIOS EN EL PATRIMONIO**  
**A JUNIO 30 DE 2012**  
 (Cifras en miles de pesos)

SALDO DEL PATRIMONIO A DICIEMBRE 31 DE 2011	(1)	126.035.988
VARIACIONES PATRIMONIALES DURANTE 2012	(2)	-94.030.983
SALDO DEL PATRIMONIO A JUNIO 30 DE 2012	(3)	<u>32.005.005</u>

DETALLE DE LAS VARIACIONES PATRIMONIALES (2)		
INCREMENTOS:	(4)	32.797.063
DISMINUCIONES:	(5)	126.828.046
PARTIDAS SIN MOVIMIENTO		0

  
 \_\_\_\_\_  
**EDUARDO MONTEALEGRE LYNETT**  
**FISCAL GENERAL DE LA NACION**

  
 \_\_\_\_\_  
**HECTOR TOVAR QUIROSA**  
**JEFE DIVISION FINANCIERA**

  
 \_\_\_\_\_  
**GILBERTO SUAREZ MARTÍNEZ \***  
**CONTADOR**  
**TP. No. 33307 - T**

\* Ver certificación anexa.

**ANEXO No. 2**  
**FISCALIA GENERAL DE LA NACION**  
**BALANCE GENERAL**  
**A JUNIO 30 DE 2012**  
(Cifras en miles de pesos)

Código	Periodo Actual	Periodo Anterior	Código	Periodo Actual	Periodo Anterior
<b>ACTIVO</b>			<b>PASIVO</b>		
<b>CORRIENTE</b>	<b>55.806.770</b>	<b>55.264.225</b>	<b>CORRIENTE</b>	<b>625.382.193</b>	<b>500.900.515</b>
<b>11 Efectivo</b>	<b>17.069.960</b>	<b>11.992.140</b>	<b>24 Cuentas por pagar</b>	<b>165.921.965</b>	<b>119.269.934</b>
1105 Caja	934.725	0	2401 Adq. de bienes y servicios Nac.	19.458.383	29.269.490
1110 Depósitos en Inst. Financieras	16.135.235	11.992.140	2425 Acreedores	33.044.425	7.040.202
			2436 Retención en la fuente e imp. de timbre	3.355.483	4.246.459
			2440 Impuestos, contribuc. y tasas por pagar	187.466	174.255
			2453 Recursos recibidos en administración	0	128.134
<b>12 Inversiones e Instrumentos Derivados</b>	<b>54.279</b>	<b>54.279</b>	2455 Depósitos recibidos en garantía	3.740	3.740
1201 Inversiones Administración de Liquidez en Títulos de Deuda	54.279	54.279	2460 Créditos judiciales	109.872.468	78.407.654
<b>14 Deudores</b>	<b>38.431.289</b>	<b>42.544.522</b>	<b>25 Obligaciones laborales y de Segur. Soc.</b>	<b>107.503.838</b>	<b>173.419.061</b>
1401 Ingresos no Tributarios	4.683.250	4.549.171	2505 Salarios y prestaciones sociales	107.503.634	173.419.061
1420 Avances y anticipos entregados	21.442.670	20.620.405	2510 Pensiones y prestaciones económicas por pagar	204	0
1425 Depósitos entregados en garantía	15.681	15.681	<b>27 Pasivos estimados</b>	<b>351.818.352</b>	<b>208.211.520</b>
1470 Otros deudores	12.289.688	17.359.265	2710 Provisión para contingencias	222.100.215	208.211.520
			2715 Provisión para prestaciones sociales	129.718.137	0
			2720 Provisión para pensiones	0	0
<b>19 Otros activos</b>	<b>251.242</b>	<b>673.284</b>	<b>29 Otros Pasivos</b>	<b>138.038</b>	<b>0</b>
1910 Cargos diferidos	251.242	673.284	2905 Recaudos a Favor de Terceros	138.038	0
			<b>TOTAL PASIVO</b>	<b>625.382.193</b>	<b>500.900.515</b>

ANEXO No. 2  
**FISCALIA GENERAL DE LA NACION**  
**BALANCE GENERAL**  
**A JUNIO 30 DE 2012**  
(Cifras en miles de pesos)

Código	Período Actual	Período Anterior	Código	Período Actual	Período Anterior
<b>ACTIVO NO CORRIENTE</b>	<b><u>601.272.351</u></b>	<b><u>571.672.278</u></b>	<b>PATRIMONIO</b>	<b><u>32.005.005</u></b>	<b><u>126.035.988</u></b>
<b>16 Prop., planta y equipo</b>	<b><u>359.838.753</u></b>	<b><u>332.872.808</u></b>	<b>31 Hacienda pública</b>		
1605 Terrenos	42.688.751	42.688.751	3105 Capital fiscal	-156.127.523	-102.699.396
1610 Semovientes	132.878	124.998	3110 Resultados del ejercicio	-80.103.463	-6.703.544
1615 Construcciones en curso	4.748.577	1.562.837	3115 Superávit por valorización	202.958.758	202.103.027
1625 propiedades, planta y equipo en tránsito	2.279.159	0	3120 Superávit por donación	81.371.451	76.423.395
1635 Bienes muebles en bodega	33.996.732	20.387.523	3125 Patrimonio público incorporado	7.971.205	4.466.197
1636 Prop., planta y Eq. en mantenimiento	17.792.595	12.862.742	3128 Provisiones, agotamiento, depreciaciones y amortizaciones	-24.065.423	-47.553.691
1640 Edificaciones	197.398.935	197.371.467			
1655 Maquinaria y equipo	22.847.594	22.552.353			
1660 Equipo médico y científico	31.359.393	24.394.921			
1665 Muebles, enseres y Eq. de Of.	65.944.820	65.808.343			
1670 Equipos de comunic. y comput.	112.750.396	111.626.439			
1675 Equipo de Transporte, tracción y Elevación	107.791.282	97.149.451			
1680 Eq. de comedor, coc., desp. y hot.	1.184.709	1.134.198			
1685 Depreciación acumulada	-261.704.878	-245.426.608			
1686 Amortización Acumulada	-63.166	-55.583			
1695 Provisiones para protección de propiedades, planta y equipo	-19.309.024	-19.309.024			
<b>19 Otros activos</b>	<b><u>241.433.598</u></b>	<b><u>238.799.470</u></b>			
1905 Bienes y Servicios Pag. Por Ant.	4.322.097	874.813			
1910 Cargos diferidos	8.102.492	8.190.939			
1915 Obras y mejoras en propiedad ajena	2.791.808	2.737.604			
1920 Bienes entregados a terceros	430.065	430.065			
1925 Amortización acumulada de bienes entregados a terceros	-425.135	-424.291			
1960 Bienes de arte y cultura	183.446	330.376			
1970 Intangibles	44.340.365	42.805.869			
1975 Amort. acumulada de intangibles	-21.270.298	-18.248.932			
1999 Valorizaciones	202.958.758	202.103.027			
<b>TOTAL ACTIVO</b>	<b><u>657.079.121</u></b>	<b><u>626.936.503</u></b>	<b>TOTAL PASIVO Y PATRIMONIO</b>	<b><u>657.387.198</u></b>	<b><u>626.936.503</u></b>

ANEXO No. 2  
 FISCALIA GENERAL DE LA NACION  
 BALANCE GENERAL  
 A JUNIO 30 DE 2012  
 (Cifras en miles de pesos)

Código	Periodo Actual	Periodo Anterior	Código	Periodo Actual	Periodo Anterior
<b>CUENTAS DE ORDEN DEUDORAS</b>			<b>CUENTAS DE ORDEN ACREEDORAS</b>		
	<u>0</u>	<u>0</u>		<u>0</u>	<u>0</u>
81 Derechos contingentes	231.369.636	224.729.156	91 Responsabilidades contingentes	33.549.671.726	19.604.252.436
83 Deudoras de control	7.146.831	7.723.254	93 Acreedoras de control	157.382.903	172.958.423
89 Deudoras por contra (CR)	-238.516.467	-232.452.410	99 Acreedoras por contra (DB)	-33.707.054.629	-19.777.210.859

*Jed III*

EDUARDO MONTEALEGRE LYNETT  
 FISCAL GENERAL DE LA NACION

  
 HECTOR TOVAR QUIROGA  
 JEFE DIVISION FINANCIERA

  
 GILBERTO SUAREZ MARTINEZ \*  
 CONTADOR  
 TP. No. 93307 - T

\* Ver certificación anexa.

ANEXO No 4  
**FISCALIA GENERAL DE LA NACION**  
**ESTADO DE ACTIVIDAD FINANCIERA ECONOMICA Y SOCIAL**  
**A JUNIO 30 DE 2012**  
(Cifras en miles de pesos)

Código		Periodo Actual	Periodo Anterior
	<b>INGRESOS OPERACIONALES</b>	<b>801.491.789</b>	<b>1.536.111.559</b>
<b>41</b>	<b>Ingresos fiscales</b>	<b>10.338.754</b>	<b>31.371.043</b>
4110	No.tributarios	10.338.754	31.371.043
<b>42</b>	<b>Venta de bienes</b>	<b>15.100</b>	<b>5.738.116</b>
4210	Bienes comercializados	15.100	5.738.116
<b>47</b>	<b>Operaciones Interinstitucionales</b>	<b>809.402.000</b>	<b>1.499.002.400</b>
4705	Fondos recibidos	809.402.000	1.496.433.522
4722	Operaciones sin flujo de efectivo	0	2.568.878
<b>57</b>	<b>Operaciones Interinstitucionales</b>	<b>18.264.065</b>	<b>0</b>
5705	Fondos entregados	222.152	0
5720	Operaciones de enlace	18.041.913	23.885.685
	<b>GASTOS OPERACIONALES</b>	<b>885.768.969</b>	<b>1.504.106.558</b>
<b>51</b>	<b>De administración</b>	<b>101.525.948</b>	<b>175.657.954</b>
5101	Sueldos y salarios	59.870.160	90.597.024
5102	Contribuciones imputadas	37.705	82.321
5103	Contribuciones efectivas	13.552.706	21.876.807
5104	Aportes sobre la nomina	2.247.857	3.658.406
5111	Generales	25.193.765	57.935.316
5120	Impuestos contribuciones y tasas	623.755	1.508.080
<b>52</b>	<b>De operación</b>	<b>708.040.628</b>	<b>1.194.798.877</b>
5202	Sueldos y salarios	478.992.420	770.798.590
5203	Contribuciones Imputadas	862	5.506
5204	Contribuciones efectivas	128.305.956	219.777.983
5207	Aportes sobre la nómina	18.227.392	32.517.600
5211	Generales	81.886.993	168.420.529
5220	Impuestos contribuciones y tasas	627.005	3.278.669

*JF*

ANEXO No 4  
**FISCALIA GENERAL DE LA NACION**  
**ESTADO DE ACTIVIDAD FINANCIERA ECONOMICA Y SOCIAL**  
**A JUNIO 30 DE 2012**  
(Cifras en miles de pesos)

Código		Periodo Actual	Periodo Anterior
53	Prov., Depreciaciones y Amort.	<u>76.202.393</u>	<u>133.649.727</u>
5314	Provisión para contingencias	76.202.393	133.607.424
5344	Amortización de bienes entregados a terceros	0	42.303
	<b>EXCEDENTE (DÉFICIT) OPERACIONAL</b>	<u><b>-84.277.180</b></u>	<u><b>32.005.001</b></u>
48	<b>OTROS INGRESOS</b>	<u><b>18.691.825</b></u>	<u><b>14.960.644</b></u>
4805	Financieros	304.383	635.972
4808	Otros ingresos ordinarios	830.981	1.122.327
4810	Extraordinarios	14.376.107	12.143.366
4815	Ajuste de ejercicios anteriores	3.180.354	1.058.979
	<b>SALDO NETO CONSOL. CUENTAS RESULT. (DB)</b>	<u><b>-65.585.355</b></u>	<u><b>46.965.645</b></u>
58	<b>OTROS GASTOS</b>	<u><b>14.518.108</b></u>	<u><b>28.996.029</b></u>
5801	Intereses	4.678.364	9.503.730
5802	Comisiones	289	0
5805	Financieros	0	2
5808	Otros gastos ordinarios	9.773.782	19.260.641
5810	Extraordinarios	65.673	231.656
5815	Ajustes de ejercicios anteriores	308.077	787.475
	<b>EXCEDENTE O (DÉFICIT) DEL EJERCICIO</b>	<u><b>-80.103.463</b></u>	<u><b>17.969.616</b></u>
	<b>EXCEDENTE (DÉFICIT) DEL EJERCICIO</b>	<u><b>-80.103.463</b></u>	<u><b>17.969.616</b></u>

*JEd. 11*

\_\_\_\_\_  
**EDUARDO MONTEALEGRE LYNETT**  
**FISCAL GENERAL DE LA NACION**

*[Signature]*  
\_\_\_\_\_  
**HÉCTOR TOVAR QUIROGA**  
**JEFE DIVISION FINANCIERA**

*[Signature]*  
\_\_\_\_\_  
**GILBERTO SUÁREZ MARTÍNEZ \***  
**CONTADOR**  
**TP. No. 39307 - T**

\* Ver certificación anexa.