

ANEXO No. 2  
FISCALIA GENERAL DE LA NACION  
BALANCE GENERAL  
A SEPTIEMBRE 30 DE 2010  
(Cifras en miles de pesos)

Código	Periodo Actual	Periodo Anterior	Código	Periodo Actual	Periodo Anterior
<b>ACTIVO</b>			<b>PASIVO</b>		
<b>CORRIENTE</b>			<b>CORRIENTE (4)</b>		
	<u>26.277.893</u>	<u>26.998.368</u>		<u>401.198.586</u>	<u>368.718.080</u>
<b>11 Efectivo (1)</b>	<u>10.994.391</u>	<u>7.565.947</u>	<b>24 Cuentas por pagar</b>	<u>74.074.239</u>	<u>116.048.834</u>
1105 Caja	623.037	0	2401 Adq. de bienes y servicios Nac	10.588.034	28.723.434
1110 Depósitos en Inst. Financieras	10.071.354	7.565.947	2425 Acreedoras	7.240.046	6.086.455
1120 Fondos en Tránsito	0	0	2436 Retención en la fuente e imp. de timbre	1.307.495	4.220.446
<b>12 Inversiones e Instrum. Derivados</b>	<u>54.279</u>	<u>0</u>	2440 Impuestos, contribuc y tasas por pagar	216.041	220.304
1201 Inversiones Administración de Liquidez en Títulos de Deuda	54.279	0	2453 Recursos Recibidos en Administración	121.753	111.257
<b>14 Deudores</b>	<u>15.046.693</u>	<u>19.432.421</u>	2455 Depósitos recibidos en garantía	3.740	3.740
1420 Avances y anticipos entregados	6.105.668	8.990.069	2460 Créditos judiciales	54.597.130	76.683.198
1425 Depósitos entregados en garantía	0	0	<b>25 Obligaciones laborales</b>	<u>49.500.297</u>	<u>149.350.594</u>
1470 Otros deudores	11.134.467	11.328.516	2505 Salarios y prestaciones sociales	49.500.297	149.350.594
1475 Deudas de difícil recaudo	0	0	2510 Pensiones y prestaciones económicas por pagar	0	0
1480 Provisión para deudores	-2.163.442	-2.166.194	<b>27 Pasivos estimados</b>	<u>277.624.050</u>	<u>103.318.652</u>
<b>19 Otros activos</b>	<u>182.530</u>	<u>0</u>	2710 Provisión para contingencias	132.523.035	103.318.652
1905 Bienes y servicios pag por ant	0	0	2715 Provisión para prestaciones sociales	145.101.015	0
1910 Cargos diferidos	182.530	0	2720 Provisión para pensiones	0	0
			<b>TOTAL PASIVO</b>	<u>401.198.586</u>	<u>368.718.080</u>


15

ANEXO No. 2  
FISCALIA GENERAL DE LA NACION  
BALANCE GENERAL  
A SEPTIEMBRE 30 DE 2010  
(Cifras en miles de pesos)


Código	Periodo Actual	Periodo Anterior	Código	Periodo Actual	Periodo Anterior
<b>ACTIVO NO CORRIENTE (2)</b>	<b><u>466,558,948</u></b>	<b><u>476,415,913</u></b>	<b>PATRIMONIO (7)</b>	<b><u>91,638,255</u></b>	<b><u>134,696,201</u></b>
<b>16 Prop., planta y equipo</b>	<b><u>329,391,486</u></b>	<b><u>333,087,951</u></b>	<b>31 Hacienda pública</b>		
1605 Terrenos	41,026,671	41,026,671	3105 Capital fiscal	45,512,358	37,803,397
1610 Semovientes	120,226	93,426	3110 Resultados del ejercicio	-19,887,936	-48,540,330
1615 Construcciones en curso	1,215,037	695,155	3115 Superávit por valorización	113,748,221	112,679,794
1620 Maquinaria, planta y eq. en montaje	169,000	0	3120 Superávit por donación	70,047,993	66,745,438
1625 Prop., planta y Eq. en tránsito	0	0	3125 Patrimonio público incorporado	0	1,829,690
1635 Bienes muebles en bodega	15,902,160	28,865,137	3128 Provisiones, agotamiento, depreciaciones y amortizaciones	-26,757,665	-35,821,788
1636 Prop., planta y Eq. en manten.	12,635,733	12,039,624	<b>TOTAL PASIVO Y PATRIMONIO (8)</b>	<b><u>492,836,841</u></b>	<b><u>503,414,281</u></b>
1640 Edificaciones	195,653,970	195,599,155			
1655 Maquinaria y equipo	20,590,095	18,386,745			
1660 Equipo médico y científico	21,009,307	19,817,992			
1665 Muebles, enseres y Eq. de Of.	58,932,147	54,715,622			
1670 Equipos de comunic. y comput	102,878,061	94,659,616			
1675 Eq. de transp., tracción y Elev	83,871,471	74,757,638			
1680 Eq. de comedor, coc. desp. y hot.	776,561	703,294			
1685 Depreciación acumulada	-216,236,940	-199,600,613			
1686 Amortización Acumulada	-40,474	-27,295			
1695 Provisiones para protección de propiedades, planta y equipo(CR)	-8,940,395	-8,748,476			
<b>19 Otros activos</b>	<b><u>137,167,462</u></b>	<b><u>143,327,962</u></b>			
1905 Bienes y Servicios Pag. Por Ant.	1,408,966	4,591,620			
1910 Cargos diferidos	6,447,144	7,604,855			
1915 Obras y mejoras en prop. A.era	6,625,487	7,426,725			
1920 Bienes entregados a terceros	430,055	475,055			
1925 Amort. acum. de bienes entreg. Terc.	-414,441	-381,447			
1960 Bienes de arte y cultura	303,936	311,857			
1970 Intangibles	21,701,726	22,092,418			
1975 Amort. acumulada de intangibles	13,083,644	11,572,925			
1999 Valorizaciones	113,748,221	112,679,794			
<b>TOTAL ACTIVO (3)</b>	<b><u>492,836,841</u></b>	<b><u>503,414,281</u></b>			

ANEXO No. 2  
 FISCALIA GENERAL DE LA NACION  
 BALANCE GENERAL  
 A SEPTIEMBRE 30 DE 2010  
 (Cifras en miles de pesos)

Código	Periodo Actual	Periodo Anterior	Código	Periodo Actual	Periodo Anterior
<b>CUENTAS DE ORDEN DEUDORAS (9)</b>			<b>CUENTAS DE ORDEN ACREEDORAS (10)</b>		
	0	0		0	0
81 Derechos contingentes	228.511.999	225.103.896	91 Responsabilidades contingentes	26.180.474.032	12.216.676.190
83 Deudoras de control	10.138.034	9.316.543	93 Acreedoras de control	52.554.062	162.870.562
89 Deudoras por contra (cr)	235.650.033	-232.420.409	99 Acreedoras por contra (cb)	26.343.028.094	-12.379.546.752

  
 \_\_\_\_\_  
 GUILLERMO MENDOZA DIAGO  
 FISCAL GENERAL DE LA NACION (E)

  
 \_\_\_\_\_  
 ELSA DONEYI CICERY PEREZ  
 JEFE DIVISION FINANCIERA (E)

  
 \_\_\_\_\_  
 LURDAÍS MARIA MARTINEZ CARDENAS  
 CONTADOR  
 TP. No. 61762 - T

ANEXO No 4  
FISCALIA GENERAL DE LA NACION  
ESTADO DE ACTIVIDAD FINANCIERA ECONOMICA Y SOCIAL  
A SEPTIEMBRE 30 DE 2010  
(Cifras en miles de pesos)


Código	Concepto	Periodo Actual \$	Periodo Anterior \$
	<b>INGRESOS OPERACIONALES (1)</b>	<u>986,072,301</u>	<u>1,323,890,716</u>
<b>41</b>	<b>Ingresos fiscales</b>	<u>21,279,660</u>	<u>36,320,852</u>
4110	No tributarios	21,279,660	36,320,852
<b>42</b>	<b>Venta de bienes</b>	<u>2,533,953</u>	<u>4,243,462</u>
4210	Bienes comerciales	2,533,953	4,243,462
<b>47</b>	<b>Operaciones Interinstitucionales</b>	<u>985,995,087</u>	<u>1,322,968,271</u>
4705	Fondos recibidos	985,995,087	1,320,468,983
4722	Operaciones sin flujo de efectivo	0	2,499,288
<b>57</b>	<b>Operaciones Interinstitucionales</b>	<u>23,736,399</u>	<u>39,641,869</u>
5705	Fondos entregados	0	0
5720	Operaciones de enlace	23,736,399	39,641,869
5722	Operaciones sin flujo de efectivo	0	0
	<b>GASTOS OPERACIONALES (3)</b>	<u>997,728,612</u>	<u>1,340,639,530</u>
<b>51</b>	<b>De administración</b>	<u>126,120,389</u>	<u>179,242,102</u>
5101	Sueldos y salarios	83,875,064	85,176,864
5102	Contribuciones imputadas	56,163	79,457
5103	Contribuciones efectivas	15,369,979	20,080,799
5104	Aportes sobre la nómina	2,571,481	3,366,516
5111	Generales	43,473,668	66,926,217
5120	Impuestos contribuciones y tasas	974,034	3,612,249
<b>52</b>	<b>De operación</b>	<u>829,861,581</u>	<u>1,104,083,317</u>
5202	Sueldos y salarios	552,312,009	741,873,719
5203	Contribuciones Imputadas	3,881	853
5204	Contribuciones efectivas	154,540,066	203,895,465
5207	Aportes sobre la nómina	22,980,621	30,431,791
5211	Generales	89,496,104	127,212,372
5220	Impuestos contribuciones y tasas	528,900	689,117

/

ANEXO No 4  
FISCALIA GENERAL DE LA NACION  
ESTADO DE ACTIVIDAD FINANCIERA ECONOMICA Y SOCIAL  
A SEPTIEMBRE 30 DE 2010  
(Cifras en miles de pesos)

Código	Concepto	Periodo Actual S	Periodo Anterior S
53	Prov., Depreciaciones y Amort.	<u>41,746,642</u>	<u>57,314,111</u>
5314	Provisión para contingencias	41,714,915	57,271,809
5344	Amortización de bienes entregados a terceros	31,727	42,302
	<b>EXCEDENTE (DÉFICIT) OPERACIONAL (4)</b>	<u><b>-11,656,311</b></u>	<u><b>-16,748,814</b></u>
<b>48</b>	<b>OTROS INGRESOS (5)</b>	<u><b>8,611,994</b></u>	<u><b>11,930,211</b></u>
4805	Financieros	658,261	927,602
4808	Otros ingresos ordinarios	1,230,367	1,267,903
4810	Extraordinarios	5,373,224	7,555,595
4815	Ajuste de ejercicios anteriores	1,350,142	2,179,111
	<b>SALDO NETO CONSOL. CUENTAS RESULT. (DB) (6)</b>	<u><b>-3,044,317</b></u>	<u><b>-4,818,603</b></u>
<b>58</b>	<b>OTROS GASTOS (7)</b>	<u><b>16,843,619</b></u>	<u><b>43,721,727</b></u>
5801	Intereses	5,272,072	17,537,980
5802	Comisiones	0	77
5805	Financieros	0	0
5808	Otros gastos ordinarios	10,289,354	25,308,547
5810	Extraordinarios	800,539	35,393
5815	Ajustes de ejercicios anteriores	481,654	839,730
	<b>EXCEDENTE O (DÉFICIT) DEL EJERCICIO (8)</b>	<u><b>-19,887,936</b></u>	<u><b>-48,540,330</b></u>
	<b>EXCEDENTE (DÉFICIT) DEL EJERCICIO (11)</b>	<u><b>-19,887,936</b></u>	<u><b>-48,540,330</b></u>

  
GUILLERMO MENDOZA DIAGO  
FISCAL GENERAL DE LA NACION (E)

  
ELSA DONEYI CICERY PEREZ  
JEFE DIVISION FINANCIERA (E)

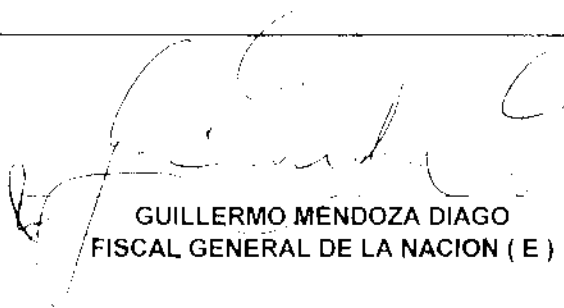
  
LURDAIS MARIA MARTINEZ CARDENAS  
CONTADOR  
TP. No. 61762 - T

ANEXO No. 5  
FISCALIA GENERAL DE LA NACION  
ESTADO DE CAMBIOS EN EL PATRIMONIO  
A SEPTIEMBRE 30 DE 2010  
(Cifras en miles de pesos)


SALDO DEL PATRIMONIO A DIC 31 DE 2009	(1)	134,696,201
VARIACIONES PATRIMONIALES DURANTE 2010	(2)	-43,057,946
SALDO DEL PATRIMONIO A SEPTIEMBRE 30 DE 2010	(3)	<u>91,638,255</u>

DETALLE DE LAS VARIACIONES PATRIMONIALES (2)

INCREMENTOS:	(4)	42,087,499
DISMINUCIONES:	(5)	-85,145,445
PARTIDAS SIN MOVIMIENTO		0

  
GUILLERMO MENDOZA DIAGO  
FISCAL GENERAL DE LA NACION ( E )

  
\_\_\_\_\_  
ELSA DONEYI CICERY PEREZ  
JEFE DIVISION FINANCIERA ( E )

  
\_\_\_\_\_  
LURDAIS MARIA MARTINEZ CARDENAS  
CONTADOR  
T.P. No. 61762 - T