



**ANEXO No. 5**  
**FISCALIA GENERAL DE LA NACION**  
**ESTADO DE CAMBIOS EN EL PATRIMONIO**  
**A JUNIO 30 DE 2010**  
**(Cifras en miles de pesos)**

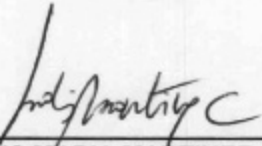
SALDO DEL PATRIMONIO A DIC 31 DE 2009	(1)	134,696,200
VARIACIONES PATRIMONIALES DURANTE 2010	(2)	-9,389,326
SALDO DEL PATRIMONIO A JUNIO 30 DE 2010	(3)	<u>125,306,874</u>

**DETALLE DE LAS VARIACIONES PATRIMONIALES (2)**

INCREMENTOS:	(4)	59,595,914
DISMINUCIONES:	(5)	-68,985,240
PARTIDAS SIN MOVIMIENTO		0

  
\_\_\_\_\_  
**GUILLERMO MENDOZA DIAGO**  
**FISCAL GENERAL DE LA NACION ( E )**

  
\_\_\_\_\_  
**ELSA DONEYI CICERY PEREZ**  
**JEFE DIVISION FINANCIERA ( E )**

  
\_\_\_\_\_  
**LURDAIS MARIA MARTINEZ CARDENAS**  
**CONTADOR**  
**T.P. No. 61762 - T**

**ANEXO No. 2**  
**FISCALIA GENERAL DE LA NACION**  
**BALANCE GENERAL**  
**A JUNIO 30 DE 2010**  
(Cifras en miles de pesos)

Código	Período Actual	Período Anterior	Código	Período Actual	Período Anterior
<b>ACTIVO</b>			<b>PASIVO</b>		
<b>CORRIENTE</b>	<b>23,273,731</b>	<b>26,998,368</b>	<b>CORRIENTE (4)</b>	<b>374,152,398</b>	<b>368,718,080</b>
<b>11 Efectivo (1)</b>	<b>9,058,212</b>	<b>7,565,947</b>	<b>24 Cuentas por pagar</b>	<b>75,015,233</b>	<b>116,048,834</b>
1105 Caja	923,587	0	2401 Adq. de bienes y servicios Nac.	10,705,582	28,723,434
1110 Depósitos en inst. financieras	8,134,625	7,565,947	2425 Acreedores	11,484,365	6,086,455
1120 Fondos en tránsito	0	0	2436 Retención en la fuente e imp. de timbre	2,127,713	4,220,446
<b>12 Inversiones e instrum. derivados</b>	<b>54,279</b>	<b>0</b>	2440 Impuestos, contribuc. y tasas por pagar	203,393	220,304
1201 Inversiones administración de liquidez en títulos de deuda	54,279	0	2453 Recursos Recibidos en Administración	122,483	111,257
<b>14 Deudores</b>	<b>13,934,080</b>	<b>19,432,421</b>	2455 Depósitos recibidos en garantía	3,740	3,740
1420 Avances y anticipos entregados	4,589,378	9,990,099	2460 Créditos judiciales	50,367,957	76,683,198
1425 Depósitos entregados en garantía	113,885	0	<b>25 Obligaciones laborales</b>	<b>80,889,328</b>	<b>149,350,594</b>
1470 Otros deudores	11,394,259	11,628,516	2505 Salarios y prestaciones sociales	80,889,328	149,350,594
1475 Deudas de difícil recaudo	0	0	2510 Pensiones y prestaciones economicas por pagar	0	0
1480 Provisión para deudores	-2,163,442	-2,186,194	<b>27 Pasivos estimados</b>	<b>218,247,837</b>	<b>103,318,652</b>
<b>19 Otros activos</b>	<b>227,160</b>	<b>0</b>	2710 Provisión para contingencias	119,046,366	103,318,652
1905 Bienes y servicios pag. por ant.	0	0	2715 Provisión para prestaciones sociales	99,201,471	0
1910 Cargos diferidos	227,160	0	2720 Provisión para pensiones	0	0
			<b>TOTAL PASIVO</b>	<b>374,152,398</b>	<b>368,718,080</b>


**ANEXO No. 2**  
**FISCALIA GENERAL DE LA NACION**  
**BALANCE GENERAL**  
**A JUNIO 30 DE 2010**  
**(Cifras en miles de pesos)**

Código	Periodo Actual	Periodo Anterior	Código	Periodo Actual	Periodo Anterior
<b>ACTIVO NO CORRIENTE (2)</b>	<b><u>476,185,541</u></b>	<b><u>476,415,913</u></b>	<b>PATRIMONIO (7)</b>	<b><u>125,306,874</u></b>	<b><u>134,696,201</u></b>
<b>16 Prop., planta y equipo</b>	<b><u>335,973,910</u></b>	<b><u>333,087,951</u></b>	<b>31 Hacienda pública</b>		
1605 Terrenos	41,028,671	41,028,671	3105 Capital fiscal	-46,729,485	37,803,397
1610 Semovientes	120,226	93,426	3110 Resultados del ejercicio	7,792,408	-48,540,330
1615 Construcciones en curso	561,625	695,155	3115 Superávit por valorización	113,734,060	112,679,794
1620 Maquinaria, planta y eq. en montaje	169,000	0	3120 Superávit por donación	68,954,347	66,745,438
1625 Prop., planta y Eq. en tránsito	2,250,000	0	3125 Patrimonio público incorporado	0	1,829,690
1635 Bienes muebles en bodega	20,987,548	28,865,167	3128 Provisiones, agotamiento, depreciaciones y amortizaciones	-18,444,456	-35,821,788
1636 Prop., planta y Eq. en manten.	12,582,554	12,039,624			
1640 Edificaciones	195,683,970	195,599,185	<b>TOTAL PASIVO Y PATRIMONIO (8)</b>	<b><u>499,459,272</u></b>	<b><u>503,414,281</u></b>
1655 Maquinaria y equipo	19,822,927	18,388,745			
1660 Equipo médico y científico	20,598,143	19,817,992			
1665 Muebles, enseres y Eq. de Of.	58,105,552	54,715,622			
1670 Equipos de comunic. y comput.	102,351,139	94,659,816			
1675 Eq. de transp., tracción y Elev.	81,180,885	74,757,838			
1680 Eq. de comedor, coc., desp. y hot.	767,652	703,294			
1685 Depreciación acumulada	-211,479,568	-199,500,813			
1686 Amortización Acumulada	-36,363	-27,295			
1695 Provisiones para protección de propiedades, planta y equipo(CR)	-8,720,051	-8,748,476			
<b>19 Otros activos</b>	<b><u>140,211,631</u></b>	<b><u>143,327,962</u></b>			
1905 Bienes y Servicios Pag. Por Ant.	2,971,787	4,691,620			
1910 Cargos diferidos	6,996,644	7,604,855			
1915 Obras y mejoras en prop. Ajena	6,947,067	7,426,725			
1920 Bienes entregados a terceros	475,065	475,065			
1925 Amort. acum. de bienes entreg. Terc.	-403,443	-381,447			
1960 Bienes de arte y cultura	310,333	311,857			
1970 Intangibles	21,661,372	22,092,418			
1975 Amort. acumulada de intangibles	-12,481,254	-11,572,925			
1999 Valorizaciones	113,734,060	112,679,794			
<b>TOTAL ACTIVO (3)</b>	<b><u>499,459,272</u></b>	<b><u>503,414,281</u></b>			

*h.*

**ANEXO No. 2  
FISCALIA GENERAL DE LA NACION  
BALANCE GENERAL  
A JUNIO 30 DE 2010  
(Cifras en miles de pesos)**

Código	Periodo Actual	Periodo Anterior	Código	Periodo Actual	Periodo Anterior
<b>Cuentas de Orden Deudoras (9)</b>			<b>Cuentas de Orden Acreedoras (10)</b>		
	<u>0</u>	<u>0</u>		<u>0</u>	<u>0</u>
81 Derechos contingentes	229,194,240	223,103,866	91 Responsabilidades contingentes	12,960,159,377	12,216,676,190
83 Deudoras de control	8,586,732	9,316,543	93 Acreedoras de control	162,235,775	162,870,562
89 Deudoras por contra (cr)	-237,780,972	-232,420,409	99 Acreedoras por contra (db)	-13,122,395,152	-12,379,546,752

  
**GUILLERMO MENDOZA DIAGO**  
**FISCAL GENERAL DE LA NACION ( E )**

  
**ELSA DONEYI CICERY PEREZ**  
**JEFE DIVISION FINANCIERA (E)**

  
**LURDAIS MARIA MARTINEZ CARDENAS**  
**CONTADOR**  
**TP. No. 61762 - T**


ANEXO No 4  
FISCALIA GENERAL DE LA NACION  
ESTADO DE ACTIVIDAD FINANCIERA ECONOMICA Y SOCIAL  
A JUNIO 30 DE 2010  
(Cifras en miles de pesos)


Código	Concepto	Período Actual \$	Período Anterior \$
	<b>INGRESOS OPERACIONALES (1)</b>	<b>683,623,239</b>	<b>1,323,890,716</b>
<b>41</b>	<b>Ingresos fiscales</b>	<b>9,874,584</b>	<b>36,320,852</b>
4110	No tributarios	9,874,584	36,320,852
<b>42</b>	<b>Venta de bienes</b>	<b>2,087,019</b>	<b>4,243,462</b>
4210	Bienes comercializados	2,087,019	4,243,462
<b>47</b>	<b>Operaciones Interinstitucionales</b>	<b>683,565,855</b>	<b>1,322,968,271</b>
4705	Fondos recibidos	683,565,855	1,320,468,983
4722	Operaciones sin flujo de efectivo	0	2,499,288
<b>57</b>	<b>Operaciones Interinstitucionales</b>	<b>11,904,219</b>	<b>39,641,869</b>
5705	Fondos entregados	0	0
5720	Operaciones de enlace	11,904,219	39,641,869
5722	Operaciones sin flujo de efectivo	0	0
	<b>GASTOS OPERACIONALES (3)</b>	<b>673,080,440</b>	<b>1,340,639,530</b>
<b>51</b>	<b>De administración</b>	<b>81,043,322</b>	<b>179,242,102</b>
5101	Sueldos y salarios	43,387,735	85,176,864
5102	Contribuciones imputadas	36,215	79,457
5103	Contribuciones efectivas	10,184,486	20,080,799
5104	Aportes sobre la nómina	1,666,040	3,366,516
5111	Generales	24,900,181	66,926,217
5120	Impuestos contribuciones y tasas	868,665	3,612,249
<b>52</b>	<b>De operación</b>	<b>566,832,415</b>	<b>1,104,083,317</b>
5202	Sueldos y salarios	387,536,557	741,873,719
5203	Contribuciones Imputadas	3,223	853
5204	Contribuciones efectivas	105,098,824	203,895,465
5207	Aportes sobre la nómina	15,293,299	30,431,791
5211	Generales	58,406,084	127,212,372
5220	Impuestos contribuciones y tasas	494,428	669,117

b

ANEXO No 4  
 FISCALIA GENERAL DE LA NACION  
 ESTADO DE ACTIVIDAD FINANCIERA ECONOMICA Y SOCIAL  
 A JUNIO 30 DE 2010  
 (Cifras en miles de pesos)

Código	Concepto	Periodo Actual \$	Periodo Anterior \$
53	Prov., Depreciaciones y Amort.	<u>25,204,703</u>	<u>57,314,111</u>
5314	Provisión para contingencias	25,183,552	57,271,809
5344	Amortización de bienes entregados a terceros	21,151	42,302
	<b>EXCEDENTE (DÉFICIT) OPERACIONAL (4)</b>	<u><b>10,542,799</b></u>	<u><b>-16,748,814</b></u>
48	<b>OTROS INGRESOS (5)</b>	<u><b>6,505,532</b></u>	<u><b>11,930,211</b></u>
4805	Financieros	452,212	927,602
4808	Otros ingresos ordinarios	988,543	1,267,903
4810	Extraordinarios	4,448,212	7,555,595
4815	Ajuste de ejercicios anteriores	616,565	2,179,111
	<b>SALDO NETO CONSOL. CUENTAS RESULT. (DB) (6)</b>	<u><b>17,048,331</b></u>	<u><b>-4,818,603</b></u>
58	<b>OTROS GASTOS (7)</b>	<u><b>9,255,923</b></u>	<u><b>43,721,727</b></u>
5801	Intereses	3,482,768	17,537,980
5802	Comisiones	0	77
5805	Financieros	0	0
5808	Otros gastos ordinarios	4,636,901	25,308,547
5810	Extraordinarios	726,900	35,393
5815	Ajustes de ejercicios anteriores	409,354	839,730
	<b>EXCEDENTE O (DÉFICIT) DEL EJERCICIO (8)</b>	<u><b>7,792,408</b></u>	<u><b>-48,540,330</b></u>
	<b>EXCEDENTE (DÉFICIT) DEL EJERCICIO (11)</b>	<u><b>7,792,408</b></u>	<u><b>-48,540,330</b></u>

  
 GUILLERMO MENDOZA DIAGO  
 FISCAL GENERAL DE LA NACION ( E )

  
 ELSA DONEY CICERY PEREZ  
 JEFE DIVISION FINANCIERA ( E )

  
 LURDAÍS MARÍA MARTÍNEZ CARDENAS  
 CONTADOR  
 TP. No. 61762 - T