

ANEXO No. 2
FISCALIA GENERAL DE LA NACION
BALANCE GENERAL
A DICIEMBRE 31 DE 2011
(Cifras en miles de pesos)

Código	Periodo Actual	Periodo Anterior	Código	Periodo Actual	Periodo Anterior
ACTIVO			PASIVO		
CORRIENTE	55.264.225	27.850.207	CORRIENTE	500.900.515	412.780.967
11 Efectivo	11.992.140	9.076.876	24 Cuentas por pagar	119.269.934	91.062.618
1105 Caja	0	0	2401 Adq. de bienes y servicios Nac.	Nota 18 29.269.490	13.434.165
1110 Depósitos en Inst. Financieras	Nota 1 11.992.140	9.076.876	2425 Acreedores	Nota 19 7.040.202	4.987.426
1120 Fondos en Tránsito	0	0	2436 Retención en la fuente e imp. de timbre	Nota 20 4.246.459	2.582.377
12 Inversiones e Instrumentos Derivados	54.279	54.279	2440 Impuestos, contribuc. y tasas por pagar	Nota 21 174.255	137.451
1201 Inversiones Administración de Liquidez en Títulos de Deuda	Nota 2 54.279	54.279	2453 Recursos recibidos en administración	Nota 22 128.134	127.313
14 Deudores	42.544.522	18.561.073	2455 Depósitos recibidos en garantía	Nota 23 3.740	3.740
1401 Ingresos no Tributarios	Nota 3 4.549.171	0	2460 Créditos judiciales	Nota 24 78.407.654	69.790.146
1420 Avances y anticipos entregados	Nota 4 20.620.405	7.872.735	25 Obligaciones laborales y de Segur. Soc.	173.419.061	173.913.844
1424 Recursos Entregados en Administración	0	0	2505 Salarios y prestaciones sociales	Nota 25 173.419.061	173.913.844
1425 Depósitos entregados en garantía	15.681	0	2510 Pensiones y prestaciones económicas por pagar	0	0
1470 Otros deudores	Nota 5 17.359.265	10.688.338	27 Pasivos estimados	208.211.520	147.804.505
19 Otros activos	673.284	157.979	2710 Provisión para contingencias	Nota 26 208.211.520	147.804.505
1905 Bienes y servicios pag. por ant.	0	0	2715 Provisión para prestaciones sociales	0	0
1910 Cargos diferidos	673.284	157.979	2720 Provisión para pensiones	Nota 27 0	0
			29 Otros Pasivos	0	2.632
			2905 Recaudos a Favor de Terceros	0	2.632
			TOTAL PASIVO	500.900.515	412.783.599


ANEXO No. 2
FISCALIA GENERAL DE LA NACION
BALANCE GENERAL
A DICIEMBRE 31 DE 2011
(Cifras en miles de pesos)

Código	Período Actual	Período Anterior	Código	Período Actual	Período Anterior
ACTIVO NO CORRIENTE	<u>571.672.278</u>	<u>475.490.316</u>		<u>126.035.988</u>	<u>90.556.924</u>
16 Prop., planta y equipo	<u>332.872.808</u>	<u>324.599.861</u>	31 Hacienda pública		
1605 Terrenos	Nota 6 42.688.751	41.028.671	3105 Capital fiscal	Nota 28 -102.699.396	-45.427.707
1610 Semovientes	Nota 7 124.998	116.546	3110 Resultados del ejercicio	Nota 29 -6.703.544	-15.542.905
1615 Construcciones en curso	Nota 8 1.562.837	1.508.383	3115 Superávit por valorización	Nota 30 202.103.027	122.069.849
1620 Maquinaria, planta y eq. en montaje	0	0	3120 Superávit por donación	Nota 31 76.423.395	71.355.344
1625 Prop., planta y Eq. en tránsito	0	0	3125 Patrimonio público incorporado	Nota 32 4.466.197	0
1635 Bienes muebles en bodega	Nota 9 20.387.523	14.728.102	3128 Provisiones, agotamiento, depreciaciones y amortizaciones	Nota 33 -47.553.691	-41.897.657
1636 Prop., planta y Eq. en mantenimiento	Nota 10 12.862.742	11.486.278			
1640 Edificaciones	Nota 11 197.371.467	195.958.530			
1655 Maquinaria y equipo	22.552.353	21.934.930			
1660 Equipo médico y científico	24.394.921	20.876.620	TOTAL PASIVO Y PATRIMONIO	<u>626.936.503</u>	<u>503.340.523</u>
1665 Muebles, enseres y Eq. de Of.	65.808.343	62.893.131			
1670 Equipos de comunic. y comput.	111.626.439	100.697.271			
1675 Eq. de Transp., tracción y Elev.	97.149.451	85.696.220			
1680 Eq. de comedor, coc., desp. y hot.	1.134.198	1.024.855			
1685 Depreciación acumulada	Nota 12 -245.426.608	-218.228.357			
1686 Amortización Acumulada	-55.583	-46.547			
1695 Provisiones para protección de propiedades, planta y equipo	-19.309.024	-15.074.772			
19 Otros activos	<u>238.799.470</u>	<u>150.890.455</u>			
1905 Bienes y Servicios Pag. Por Ant.	Nota 13 874.813	2.132.370			
1910 Cargos diferidos	Nota 14 8.190.939	7.542.895			
1915 Obras y mejoras en propiedad ajena	Nota 15 2.737.604	6.687.949			
1920 Bienes entregados a terceros	430.065	430.065			
1925 Amortización acumulada de bienes entregados a terceros	-424.291	-380.298			
1960 Bienes de arte y cultura	330.376	308.278			
1970 Intangibles	Nota 16 42.805.869	25.917.206			
1975 Amort. acumulada de intangibles	-18.248.932	-13.817.859			
1999 Valorizaciones	Nota 17 202.103.027	122.069.849			
TOTAL ACTIVO	<u>626.936.503</u>	<u>503.340.523</u>			

ANEXO No. 2
FISCALIA GENERAL DE LA NACION
BALANCE GENERAL
A DICIEMBRE 31 DE 2011
(Cifras en miles de pesos)

Código		Periodo Actual	Periodo Anterior	Código		Periodo Actual	Periodo Anterior
CUENTAS DE ORDEN DEUDORAS				CUENTAS DE ORDEN ACREEDORAS			
		<u>0</u>	<u>0</u>			<u>0</u>	<u>0</u>
81	Derechos contingentes	Nota 43 224.729.156	216.000.645	91	Responsabilidades contingentes	Nota 45 19.604.252.436	41.517.287.415
83	Deudoras de control	Nota 44 7.723.254	7.854.654	93	Acreedoras de control	Nota 46 172.958.423	160.512.879
89	Deudoras por contra (CR)	-232.452.410	-223.855.299	99	Acreedoras por contra (DB)	-19.777.210.859	-41.677.800.294


MARTHA LUCIA ZAMORA ÁVILA *
FISCAL GENERAL DE LA NACION (E)


JOSÉ TOBIÁS BETANCOURT LADINO
JEFE DIVISION FINANCIERA


GILBERTO SUÁREZ MARTÍNEZ *
CONTADOR
TP. No. 33307 - T


* Ver certificación anexa.

ANEXO No 4
FISCALIA GENERAL DE LA NACION
ESTADO DE ACTIVIDAD FINANCIERA ECONOMICA Y SOCIAL
A DICIEMBRE 31 DE 2011
(Cifras en miles de pesos)


Código	Concepto	Período Actual \$	Período Anterior \$
INGRESOS OPERACIONALES		1.512.225.874	1.396.134.214
41	Ingresos fiscales	31.371.043	27.885.236
4110	No tributarios	31.371.043	27.885.236
42	Venta de bienes	5.738.116	3.155.264
4210	Bienes comercializados	5.738.116	3.155.264
47	Operaciones Interinstitucionales	1.499.002.400	1.396.310.004
4705	Fondos recibidos	1.496.433.522	1.393.705.516
4722	Operaciones sin flujo de efectivo	2.568.878	2.604.488
57	Operaciones Interinstitucionales	23.885.685	31.216.290
5705	Fondos entregados	0	0
5720	Operaciones de enlace	23.885.685	31.216.290
5722	Operaciones sin flujo de efectivo	0	0
GASTOS OPERACIONALES		1.504.106.558	1.401.248.437
51	De administración	175.657.954	181.734.864
5101	Sueldos y salarios	90.597.024	88.837.254
5102	Contribuciones imputadas	82.321	80.863
5103	Contribuciones efectivas	21.876.807	20.923.545
5104	Aportes sobre la nómina	3.658.406	3.481.425
5111	Generales	57.935.316	64.151.697
5120	Impuestos contribuciones y tasas	1.508.080	4.260.080
52	De operación	1.194.798.877	1.152.642.170
5202	Sueldos y salarios	770.798.590	772.912.849
5203	Contribuciones Imputadas	5.506	5.560
5204	Contribuciones efectivas	219.777.983	212.553.932
5207	Aportes sobre la nómina	32.517.600	31.367.783
5211	Generales	168.420.529	135.115.393
5220	Impuestos contribuciones y tasas	3.278.669	686.653

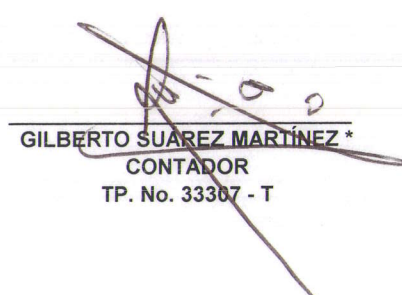
ANEXO No 4
FISCALIA GENERAL DE LA NACION
ESTADO DE ACTIVIDAD FINANCIERA ECONOMICA Y SOCIAL
A DICIEMBRE 31 DE 2011
(Cifras en miles de pesos)

Código	Concepto		Período Actual \$	Período Anterior \$
53	Prov., Depreciaciones y Amort.	Nota 42	<u>133.649.727</u>	<u>66.871.403</u>
5314	Provisión para contingencias		133.607.424	66.829.100
5344	Amortización de bienes entregados a terceros		42.303	42.303
	EXCEDENTE (DÉFICIT) OPERACIONAL		<u>8.119.316</u>	<u>-5.114.223</u>
48	OTROS INGRESOS		<u>14.960.644</u>	<u>14.465.418</u>
4805	Financieros	Nota 38	635.972	877.302
4808	Otros ingresos ordinarios	Nota 39	1.122.327	2.453.897
4810	Extraordinarios	Nota 40	12.143.366	9.603.217
4815	Ajuste de ejercicios anteriores	Nota 41	1.058.979	1.531.002
	SALDO NETO CONSOL. CUENTAS RESULT. (DB)		<u>23.079.960</u>	<u>9.351.195</u>
58	OTROS GASTOS	Nota 42	<u>29.783.504</u>	<u>24.894.100</u>
5801	Intereses		9.503.730	9.038.898
5802	Comisiones		0	69
5805	Financieros		2	0
5808	Otros gastos ordinarios		19.260.641	16.365.605
5810	Extraordinarios		231.656	142.343
5815	Ajustes de ejercicios anteriores		787.475	-652.815
	EXCEDENTE O (DÉFICIT) DEL EJERCICIO		<u>-6.703.544</u>	<u>-15.542.905</u>
	EXCEDENTE (DÉFICIT) DEL EJERCICIO		<u>-6.703.544</u>	<u>-15.542.905</u>



MARTHA LUCIA ZAMORA ÁVILA *
FISCAL GENERAL DE LA NACION (E)


JOSÉ TOBIÁS BETANCOURT LADINO
JEFE DIVISION FINANCIERA



GILBERTO SUÁREZ MARTÍNEZ *
CONTADOR
TP. No. 33307 - T

* Ver certificación anexa.


ANEXO No. 5
 FISCALIA GENERAL DE LA NACION
 ESTADO DE CAMBIOS EN EL PATRIMONIO
 A DICIEMBRE 31 DE 2011
 (Cifras en miles de pesos)

SALDO DEL PATRIMONIO A DICIEMBRE 31 DE 2010	(1)	90.556.924
VARIACIONES PATRIMONIALES DURANTE 2011	(2)	35.786.525
SALDO DEL PATRIMONIO A DICIEMBRE 31 DE 2011	(3)	<u><u>126.343.449</u></u>


DETALLE DE LAS VARIACIONES PATRIMONIALES (2)		
INCREMENTOS:	(4)	98.714.251
DISMINUCIONES:	(5)	62.927.726
PARTIDAS SIN MOVIMIENTO		0



MARTHA LUCÍA ZAMORA ÁVILA
 FISCAL GENERAL DE LA NACION (E)



JOSÉ TOBIÁS BETANCOURT LADINO
 JEFE DIVISION FINANCIERA



GILBERTO SUÁREZ MARTÍNEZ *
 CONTADOR
 TP. No. 33307 - T

* Ver certificación anexa.