



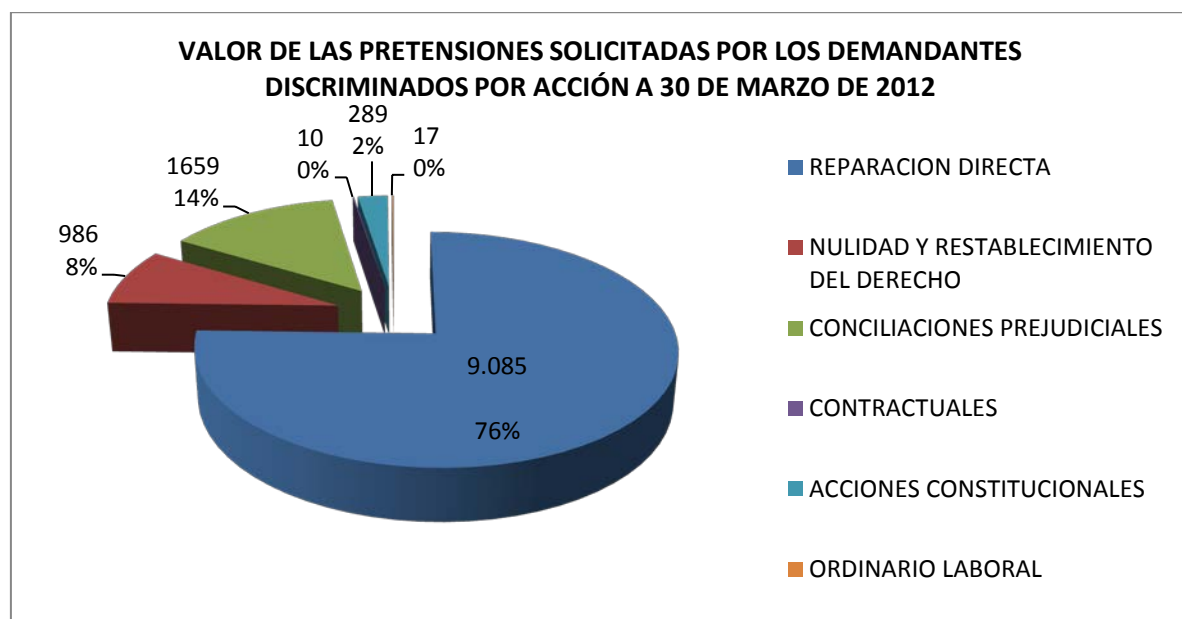
**1. TOTAL PROCESOS ACTIVOS QUE CURSAN EN CONTRA DE LA ENTIDAD**

2012	
<i>No. Demandas</i>	<i>Valor pretensiones</i>
12.053	\$ 26.854.382.779.170,80

**DISCRIMINADOS POR ACCIÓN:**

**VALOR DE LAS PRETENSIONES SOLICITADAS POR LOS DEMANDANTES  
DISCRIMINADOS POR ACCIÓN A 30 DE MARZO DE 2012**

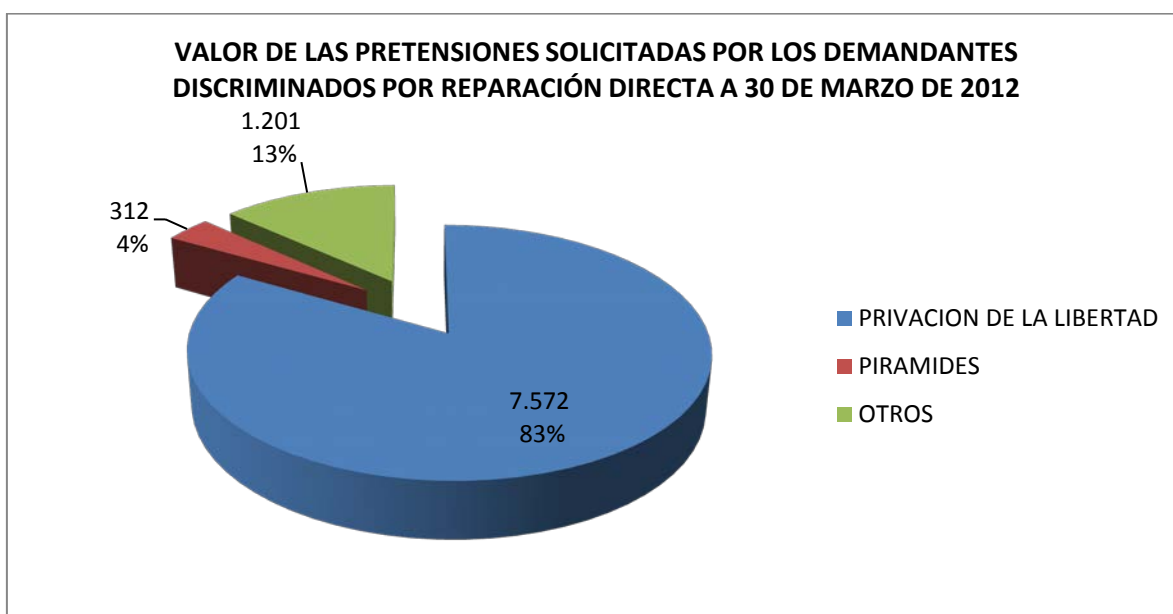
<i>Acción</i>	<i>No. Demandas</i>	<i>Valor Pretensiones</i>
<b>REPARACION DIRECTA</b>	<b>9.085</b>	\$ 15.131.535.881.603,40
<b>NULIDAD Y RESTABLECIMIENTO DEL DERECHO</b>	<b>986</b>	\$ 69.330.261.623,98
<b>CONCILIACIONES PREJUDICIALES</b>	<b>1659</b>	\$ 2.518.932.391.907,40
<b>CONTRACTUALES</b>	<b>10</b>	\$ 1.641.462.255,00
<b>ACCIONES CONSTITUCIONALES</b>	<b>289</b>	\$ 9.132.287.598.015,00
<b>ORDINARIO LABORAL</b>	<b>17</b>	\$655.183.766,00





**VALOR DE LAS PRETENSIONES SOLICITADAS POR LOS DEMANDANTES DISCRIMINADOS POR REPARACIÓN DIRECTA A 30 DE MARZO DE 2012**

<i>Hecho Generador</i>	<i>No. Demandas</i>	<i>Valor Pretensiones</i>
<b>PRIVACION DE LA LIBERTAD</b>	<b>7.572</b>	\$ 9.756.566.782.748,10
<b>PIRAMIDES</b>	<b>312</b>	\$ 1.861.983.849.066,00
<b>OTROS</b>	<b>1.201</b>	\$ 3.512.985.249.789,32
<b>TOTAL</b>	<b>9.085</b>	<b>\$ 15.131.535.881.603,40</b>



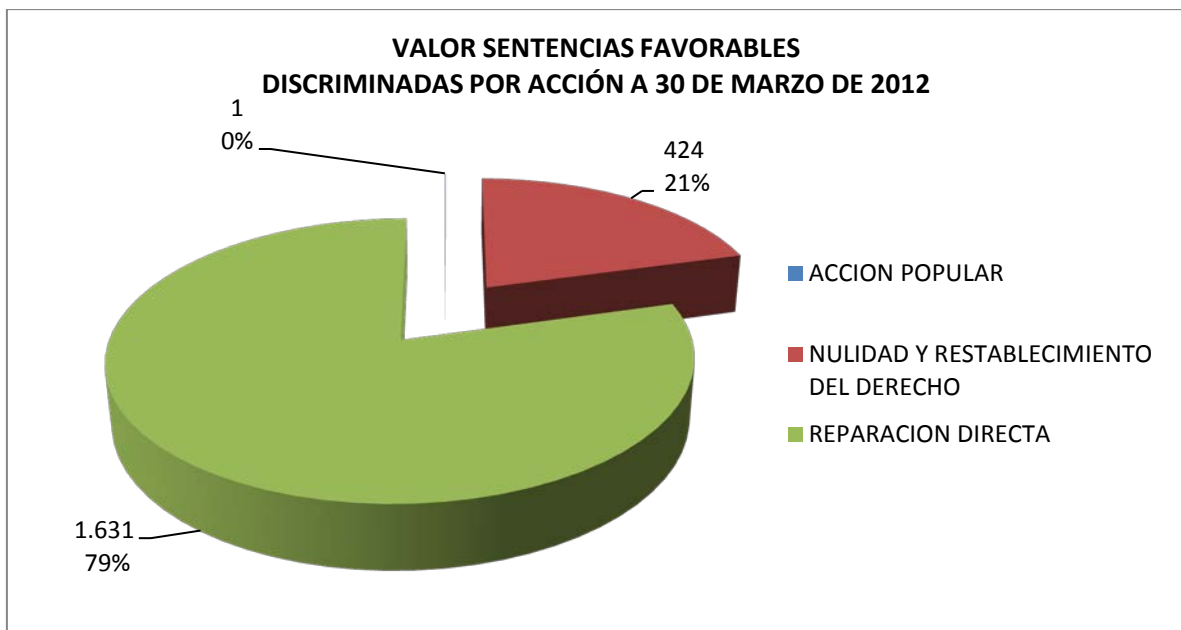


**2. SENTENCIAS FAVORABLES PARA LA ENTIDAD.**

2012		
	<i>No. Demandas</i>	<i>Valor pretensiones</i>
<b>SENTENCIAS FAVORABLES</b>	<b>1.926</b>	<b>\$ 1.226.235.680.788,70</b>

**VALOR SENTENCIAS FAVORABLES  
DISCRIMINADAS POR ACCIÓN A 30 DE MARZO DE 2012**

<i>Acción</i>	<i>No. Demanda</i>	<i>Valor sentencias favorables</i>
<b>ACCION POPULAR</b>	1	51.500.000,00
<b>NULIDAD Y RESTABLECIMIENTO DEL DERECHO</b>	424	14.432.316.740,00
<b>REPARACION DIRECTA</b>	1.631	1.305.042.152.529,00
<b>CONTRACTUAL</b>	4	680.131.615,00



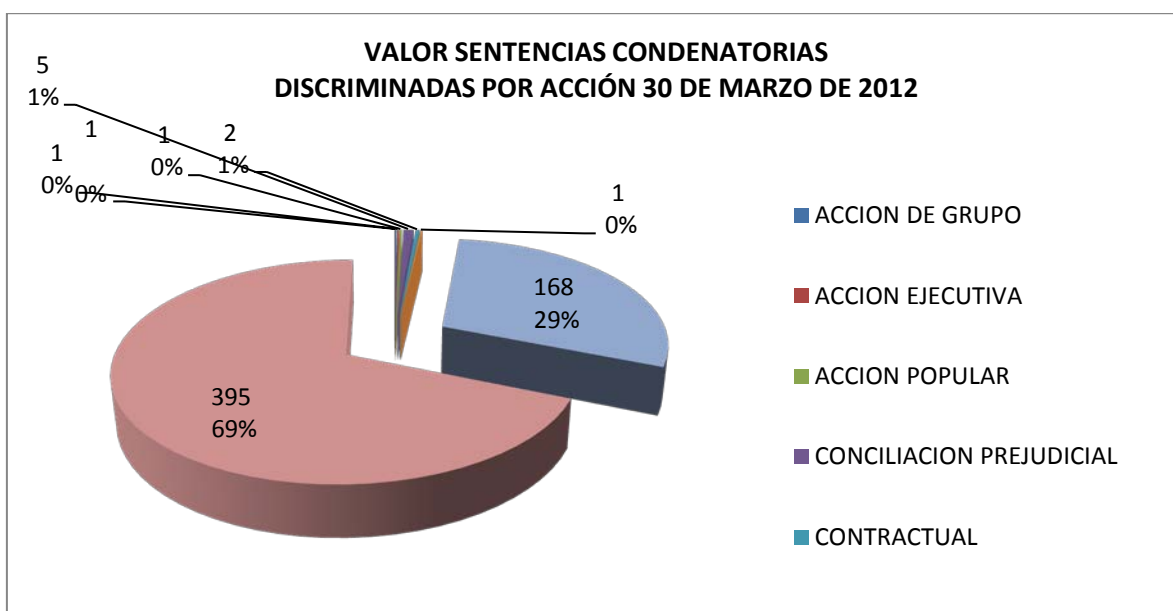


**3. SENTENCIAS CONDENATORIAS PARA LA ENTIDAD DEBIDAMENTE EJECUTORIADAS.**

2012		
	<i>No. Demandas</i>	<i>Valor sentencias condenatorias</i>
<b>SENTENCIAS CONDENATORIAS</b>	<b>574</b>	<b>\$ 92.092.692.273</b>

**VALOR SENTENCIAS CONDENATORIAS DISCRIMINADAS POR ACCIÓN 30 DE MARZO DE 2012**

<i>Acción</i>	<i>No. Demanda</i>	<i>Valor cuenta por pagar</i>
<b>ACCION DE GRUPO</b>	1	254.067.938,00
<b>ACCION EJECUTIVA</b>	1	38.924.505,00
<b>ACCION POPULAR</b>	1	1.071.200,00
<b>CONCILIACION PREJUDICIAL</b>	5	52.310.480,00
<b>CONTRACTUAL</b>	2	87.097.544,00
<b>NULIDAD SIMPLE</b>	1	39.519.059,00
<b>NULIDAD Y RESTABLECIMIENTO DEL DERECHO</b>	168	41.880.446.203,00
<b>REPARACION DIRECTA</b>	395	49.739.255.344,00





#### 4. COMPARATIVO AÑO 2010 – 2011

	2010		2011	
	No.	VALOR	No.	VALOR
CUENTAS DE ORDEN (Procesos Activos)	10.509	\$ 40.570.215.521.884,70	12.359	\$ 18.033.007.705.777,00
SENTENCIAS FAVORABLES	1.528	\$ 881.860.408.144,08	1.886	\$ 1.198.587.475.067,68
PROVISIONES/SENTENCIAS DESFAVORABLES (Primera Instancia)	1.253	\$ 147.780.024.415,25	1.587	\$ 208.211.519.506,63
CUENTAS POR PAGAR (Ejecutoriadas)	454	\$ 69.796.292.687,00	509	\$ 77.262.258.943,00

#### 1. COMPARATIVO 2010 - 2011 DISPONIBILIDAD PRESUPUESTAL

	2010		2011	
	Resol.	VALOR	Resol.	VALOR
PAGOS	216	\$ 45.043.482.041,00	364	\$ 79.888.927.285
ASIGNACIÓN PRESUPUESTAL		\$ 45.047.000.000,00		\$ 79.950.000.000

#### 2. DISPONIBILIDAD PRESUPUESTAL 2012

2012		
	No. Resoluciones	Valor
PAGOS 29 DE FEBRERO DE 2012	46	\$ 7.994.415.144,00
ASIGNACIÓN PRESUPUESTAL 2012		\$ 70.000.000.000,00