

ANEXO No. 2
FISCALIA GENERAL DE LA NACION
BALANCE GENERAL
A SEPTIEMBRE 30 DE 2012
(Cifras en miles de pesos)


Código	Periodo Actual	Periodo Anterior	Código	Periodo Actual	Periodo Anterior
ACTIVO			PASIVO		
CORRIENTE			CORRIENTE		
	<u>50.490.833</u>	<u>55.264.225</u>		<u>669.058.050</u>	<u>500.900.515</u>
11 Efectivo	<u>11.465.397</u>	<u>11.992.140</u>	24 Cuentas por pagar	<u>162.868.081</u>	<u>119.269.934</u>
1105 Caja	969.247	0	2401 Adq. de bienes y servicios Nac.	8.980.610	29.269.490
1110 Depósitos en Inst. Financieras	10.496.150	11.992.140	2425 Acreedores	32.010.865	7.040.202
			2436 Retención en la fuente e imp. de timbre	2.855.293	4.246.459
12 Inversiones e Instrumentos Derivados	<u>54.279</u>	<u>54.279</u>	2440 Impuestos, contribuc. y tasas por pagar	193.781	174.255
1201 Inversiones Administración de Liquidez en Títulos de Deuda	54.279	54.279	2453 Recursos recibidos en administración	0	128.134
			2455 Depósitos recibidos en garantía	3.740	3.740
14 Deudores	<u>38.715.944</u>	<u>42.544.522</u>	2460 Créditos judiciales	118.823.792	78.407.654
1401 Ingresos no Tributarios	4.683.250	4.549.171	25 Obligaciones laborales y de Segur. Soc.	<u>69.560.262</u>	<u>173.419.061</u>
1420 Avances y anticipos entregados	20.792.951	20.620.405	2505 Salarios y prestaciones sociales	69.560.058	173.419.061
1425 Depósitos entregados en garantía	15.681	15.681	2510 Pensiones y prestaciones económicas por pagar	204	0
1470 Otros deudores	13.224.062	17.359.265			
			27 Pasivos estimados	<u>436.495.576</u>	<u>208.211.520</u>
19 Otros activos	<u>255.213</u>	<u>673.284</u>	2710 Provisión para contingencias	233.679.420	208.211.520
1910 Cargos diferidos	255.213	673.284	2715 Provisión para prestaciones sociales	202.816.156	0
			2720 Provisión para pensiones	0	0
			29 Otros Pasivos	<u>134.131</u>	<u>0</u>
			2905 Recaudos a Favor de Terceros	134.131	0
			TOTAL PASIVO	<u>669.058.050</u>	<u>500.900.515</u>

ANEXO No. 2
FISCALIA GENERAL DE LA NACION
BALANCE GENERAL
A SEPTIEMBRE 30 DE 2012
(Cifras en miles de pesos)


Código	Periodo Actual	Periodo Anterior	Código	Periodo Actual	Periodo Anterior
ACTIVO NO CORRIENTE	<u>660.232.678</u>	<u>571.672.278</u>	PATRIMONIO	<u>41.665.461</u>	<u>126.035.988</u>
16 Prop., planta y equipo	<u>396.195.963</u>	<u>332.872.808</u>	31 Hacienda pública		
1605 Terrenos	44.175.444	42.688.751	3105 Capital fiscal	-156.011.521	-102.699.396
1610 Semovientes	132.878	124.998	3110 Resultados del ejercicio	-101.469.571	-6.703.544
1615 Construcciones en curso	10.711.750	1.562.837	3115 Superávit por valorización	224.145.297	202.103.027
1625 Propiedades, planta y equipo en Transito	2.609.563	0	3120 Superávit por donación	83.799.629	76.423.395
1635 Bienes muebles en bodega	45.142.694	20.387.523	3125 Patrimonio público incorporado	29.634.064	4.466.197
1636 Prop., planta y Eq. en mantenimiento	18.194.249	12.862.742	3128 Provisiones, agotamiento, depreciaciones y amortizaciones	-38.432.437	-47.553.691
1640 Edificaciones	208.254.158	197.371.467			
1655 Maquinaria y equipo	25.696.769	22.552.353			
1660 Equipo médico y científico	32.281.196	24.394.921			
1665 Muebles, enseres y Eq. de Of.	66.428.012	65.808.343			
1670 Equipos de comunic. y comput.	115.769.532	111.626.439			
1675 Eq. de Transp., tracción y Elev.	126.665.638	97.149.451			
1680 Eq. de comedor, coc., desp. y hot.	1.257.978	1.134.198			
1685 Depreciación acumulada	-281.708.603	-245.426.608			
1686 Amortización Acumulada	-67.517	-55.583			
1695 Provisiones para protección de propiedades, planta y equipo	-19.347.778	-19.309.024			
19 Otros activos	<u>264.036.715</u>	<u>238.799.470</u>			
1905 Bienes y Servicios Pag. Por Ant.	2.722.487	874.813			
1910 Cargos diferidos	9.067.178	8.190.939			
1915 Obras y mejoras en propiedad ajena	2.546.861	2.737.604			
1920 Bienes entregados a terceros	430.065	430.065			
1925 Amortización acumulada de bienes entregados a terceros	-425.416	-424.291			
1960 Bienes de arte y cultura	183.925	330.376			
1970 Intangibles	48.929.917	42.805.869			
1975 Amort. acumulada de intangibles	-23.563.599	-18.248.932			
1999 Valorizaciones	224.145.297	202.103.027			
TOTAL ACTIVO	<u>710.723.511</u>	<u>626.936.503</u>	TOTAL PASIVO Y PATRIMONIO	<u>710.723.511</u>	<u>626.936.503</u>

ANEXO No. 2
FISCALIA GENERAL DE LA NACION
BALANCE GENERAL
A SEPTIEMBRE 30 DE 2012
 (Cifras en miles de pesos)


Código	Período Actual	Período Anterior	Código	Período Actual	Período Anterior
CUENTAS DE ORDEN DEUDORAS			CUENTAS DE ORDEN ACREEDORAS		
	<u>0</u>	<u>0</u>		<u>0</u>	<u>0</u>
81 Derechos contingentes	234.822.352	224.729.156	91 Responsabilidades contingentes	33.939.815.132	19.604.252.436
83 Deudoras de control	7.368.742	7.723.254	93 Acreedoras de control	150.841.315	172.958.423
89 Deudoras por contra (CR)	-242.191.094	-232.452.410	99 Acreedoras por contra (DB)	-34.090.656.447	-19.777.210.859



LUIS EDUARDO MONTEALEGRE LYNETT
FISCAL GENERAL DE LA NACION



HECTOR TOVAR QUIROGA
JEFE DIVISION FINANCIERA



GILBERTO SUAREZ MARTINEZ*
CONTADOR
TP. No. 33307 - T

Ver certificación anexa.

ANEXO No 4
FISCALIA GENERAL DE LA NACION
ESTADO DE ACTIVIDAD FINANCIERA ECONOMICA Y SOCIAL
A SEPTIEMBRE 30 DE 2012
(Cifras en miles de pesos)

Código		Periodo Actual	Periodo Anterior
	INGRESOS OPERACIONALES	<u>1.234.853.828</u>	<u>1.512.225.874</u>
41	Ingresos fiscales	<u>28.249.612</u>	<u>31.371.043</u>
4110	No tributarios	28.249.612	31.371.043
42	Venta de bienes	<u>23.902</u>	<u>5.738.116</u>
4210	Bienes comercializados	23.902	5.738.116
47	Operaciones Interinstitucionales	<u>1.244.430.271</u>	<u>1.499.002.400</u>
4705	Fondos recibidos	1.244.430.271	1.496.433.522
4722	Operaciones sin flujo de efectivo	0	2.568.878
57	Operaciones Interinstitucionales	<u>37.849.957</u>	<u>23.885.685</u>
5705	Fondos Entregados	518.479	0
5720	Operaciones de enlace	37.331.478	23.885.685
	GASTOS OPERACIONALES	<u>1.339.563.025</u>	<u>1.504.106.558</u>
51	De administración	<u>158.866.720</u>	<u>175.657.954</u>
5101	Sueldos y salarios	89.441.149	90.597.024
5102	Contribuciones imputadas	59.039	82.321
5103	Contribuciones efectivas	20.130.078	21.876.807
5104	Aportes sobre la nómina	3.420.691	3.658.406
5111	Generales	44.652.280	57.935.316
5120	Impuestos contribuciones y tasas	1.163.483	1.508.080
52	De operación	<u>1.053.099.961</u>	<u>1.194.798.877</u>
5202	Sueldos y salarios	703.130.114	770.798.590
5203	Contribuciones Imputadas	43.587	5.506
5204	Contribuciones efectivas	188.485.174	219.777.983
5207	Aportes sobre la nómina	27.423.878	32.517.600
5211	Generales	133.318.605	168.420.529
5220	Impuestos contribuciones y tasas	698.603	3.278.669

ANEXO No 4
FISCALIA GENERAL DE LA NACION
ESTADO DE ACTIVIDAD FINANCIERA ECONOMICA Y SOCIAL
A SEPTIEMBRE 30 DE 2012
(Cifras en miles de pesos)


Código		Periodo Actual	Periodo Anterior
53	Prov., Depreciaciones y Amort.	<u>127.596.344</u>	<u>133.649.727</u>
5314	Provisión para contingencias	127.596.344	133.607.424
5344	Amortización de bienes entregados a terceros	0	42.303
	EXCEDENTE (DÉFICIT) OPERACIONAL	<u>-104.709.197</u>	<u>8.119.316</u>
48	OTROS INGRESOS	<u>26.085.611</u>	<u>14.960.644</u>
4805	Financieros	538.162	635.972
4808	Otros ingresos ordinarios	999.445	1.122.327
4810	Extraordinarios	20.765.436	12.143.366
4815	Ajuste de ejercicios anteriores	3.782.568	1.058.979
	SALDO NETO CONSOL. CUENTAS RESULT. (DB)	<u>-78.623.586</u>	<u>23.079.960</u>
58	OTROS GASTOS	<u>22.845.985</u>	<u>29.783.504</u>
5801	Intereses	10.335.351	9.503.730
5802	Comisiones	846	0
5805	Financieros	0	2
5808	Otros gastos ordinarios	11.684.934	19.260.641
5810	Extraordinarios	194.756	231.656
5815	Ajustes de ejercicios anteriores	630.098	787.475
	EXCEDENTE O (DÉFICIT) DEL EJERCICIO	<u>-101.469.571</u>	<u>-6.703.544</u>
	EXCEDENTE (DÉFICIT) DEL EJERCICIO	<u>-101.469.571</u>	<u>-6.703.544</u>



LUIS EDUARDO MONTEALEGRE LYNETT
FISCAL GENERAL DE LA NACION



HECTOR TOVAR QUIROGA
JEFE DIVISION FINANCIERA



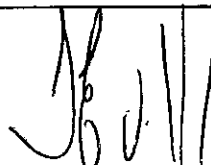
GILBERTO SUÁREZ MARTÍNEZ *
CONTADOR
TP. No. 33307 - T

Ver certificación anexa.


ANEXO No. 5
FISCALIA GENERAL DE LA NACION
ESTADO DE CAMBIOS EN EL PATRIMONIO
A SEPTIEMBRE 30 DE 2012
(Cifras en miles de pesos)

SALDO DEL PATRIMONIO A DICIEMBRE 31 DE 2011	(1)	126.035.988
VARIACIONES PATRIMONIALES DURANTE 2012	(2)	-84.370.527
SALDO DEL PATRIMONIO A SEPTIEMBRE 30 DE 2012	(3)	<u>41.665.461</u>


DETALLE DE LAS VARIACIONES PATRIMONIALES (2)		
INCREMENTOS:	(4)	63.707.625
DISMINUCIONES:	(5)	148.078.152
PARTIDAS SIN MOVIMIENTO		0



LUIS EDUARDO MONTEALEGRE LYNETT
FISCAL GENERAL DE LA NACION



HECTOR TOVAR QUIROGA
JEFE DIVISION FINANCIERA



GILBERTO SUAREZ MARTINEZ *
CONTADOR
TP. No. 33307 - T

Ver certificación anexa.