

**ANEXO No. 2**  
**FISCALIA GENERAL DE LA NACION**  
**BALANCE GENERAL**  
**A SEPTIEMBRE 30 DE 2008**  
**(Cifras en miles de pesos)**

Código	Periodo Actual	Periodo Anterior	Código	Periodo Actual	Periodo Anterior
<b>ACTIVO</b>			<b>PASIVO</b>		
<b>CORRIENTE (1)</b>	<u><b>29,404,323</b></u>	<u><b>23,111,625</b></u>	<b>CORRIENTE (4)</b>	<u><b>294,200,193</b></u>	<u><b>269,501,707</b></u>
<b>11 Efectivo</b>	<u><b>8,411,637</b></u>	<u><b>3,605,163</b></u>	<b>24 Cuentas por pagar</b>	<u><b>77,731,852</b></u>	<u><b>84,252,523</b></u>
1105 Caja	293,016	0	2401 Adq. de bienes y servicios Nac.	13,643,461	47,488,286
1110 Bancos y corporaciones	8,118,621	3,605,163	2425 Acreedores	23,023,766	3,161,680
1120 Fondos en tránsito	0	0	2436 Retención en la fuente e imp. de timbre	1,332,496	5,535,440
1125 Fondos especiales	0	0	2440 Impuestos, contribuc. y tasas por pagar	163,873	171,040
<b>14 Deudores</b>	<u><b>20,913,220</b></u>	<u><b>18,347,794</b></u>	2453 Recursos recibidos en administración	82,626	81,536
1420 Avances y Antic. Entregados	6,318,065	3,761,196	2455 Depósitos recibidos de terceros	13,016	3,740
1425 Depósitos entregados	66,541	12,100	2460 Créditos judiciales	39,472,614	27,810,801
1470 Otros deudores	15,610,467	15,656,351	<b>25 Obligaciones laborales</b>	<u><b>33,573,773</b></u>	<u><b>121,513,659</b></u>
1475 Deudas de difícil cobro	0	0	2505 Salarios y prestaciones sociales	33,573,773	121,513,659
1480 Provisión para deudores	-1,081,853	-1,081,853	2510 Pensiones y prestaciones economicas por pagar	0	0
<b>19 Otros activos</b>	<u><b>79,466</b></u>	<u><b>1,158,668</b></u>	<b>27 Pasivos estimados</b>	<u><b>182,894,568</b></u>	<u><b>63,735,525</b></u>
1905 Gastos pagados por anticipado	0	0	2710 Provisión para contingencias	63,114,398	63,735,525
1910 Cargos diferidos	79,466	1,158,668	2715 Provisión para prestaciones sociales	119,780,170	0
<b>ACTIVO NO CORRIENTE (2)</b>	<u><b>415,037,779</b></u>	<u><b>386,922,279</b></u>	2720 Provisión para pensiones	0	0
			<b>TOTAL PASIVO</b>	<u><b>294,200,193</b></u>	<u><b>269,501,707</b></u>

L

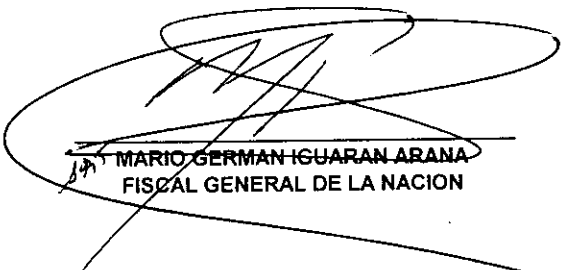
**ANEXO No. 2**  
**FISCALIA GENERAL DE LA NACION**  
**BALANCE GENERAL**  
**A SEPTIEMBRE 30 DE 2008**  
(Cifras en miles de pesos)


Código	Periodo Actual	Periodo Anterior	Código	Periodo Actual	Periodo Anterior
	<u><b>308,155,561</b></u>	<u><b>304,448,243</b></u>	<b>PATRIMONIO (7)</b>	<u><b>150,241,909</b></u>	<u><b>140,532,197</b></u>
<b>16 Prop., planta y equipo</b>	<b>38,488,418</b>	<b>38,465,779</b>	<b>31 Hacienda pública</b>		
1605 Terrenos	69,209	35,900	3105 Capital fiscal	40,877,615	29,754,752
1610 Semovientes	58,175,575	55,290,001	3110 Resultados del ejercicio	-8,202,313	36,986,794
1615 Construcciones en curso	401,705	0	3115 Superávit por valorización	79,598,756	53,717,254
1625 Prop., planta y Eq. en tránsito	21,201,868	41,139,520	3120 Superávit por donación	57,880,668	47,714,202
1635 Bienes muebles en bodega	20,967,451	13,184,633	3125 Patrimonio público incorporado	0	0
1636 Prop., planta y Eq. en manten.	139,207,165	137,800,306	3128 Provisiones, agotamiento, depreciaciones y amortizaciones (DB).	-19,912,817	-27,640,805
1640 Edificaciones	13,360,966	11,054,636			
1655 Maquinaria y equipo	12,664,758	11,919,158			
1660 Equipo médico y científico	44,435,347	41,831,311			
1665 Muebles, enseres y Eq. de Of.	92,577,487	85,941,223			
1670 Equipos de comunic. y comput.	62,588,201	53,883,732			
1675 Eq. de transp., tracción y Elev..	597,230	480,804			
1680 Eq. de comedor, coc., desp. y hot.	-184,919,912	-173,291,735			
1685 Depreciación acumulada	-18,066	-13,561			
1686 Amortización Acumulada					
1695 Provisiones para protección de propiedades, planta y equipo(CR)	-11,641,841	-13,273,464			
	<u><b>106,882,218</b></u>	<u><b>82,474,036</b></u>	<b>TOTAL PASIVO Y PATRIMONIO (8)</b>	<u><b>444,442,102</b></u>	<u><b>410,033,904</b></u>
<b>19 Otros activos</b>	<b>6,757,260</b>	<b>1,858,433</b>			
1905 Gastos pagados por anticipado	7,441,537	12,307,780			
1910 Cargos diferidos	3,606,359	5,133,486			
1915 Obras y mejoras en prop. ajena	2,885,860	2,878,360			
1920 Bienes entregados a terceros	-290,121	-227,989			
1925 Amort. de bienes entreg. terceros	327,401	311,429			
1960 Bienes de arte y cultura	0	0			
1965 Prov. de bienes de arte y cultura	17,570,780	16,825,821			
1970 Intangibles	-11,015,614	-10,330,538			
1975 Amort. acumulada de intangibles	79,598,756	53,717,254			
1999 Valorizaciones					
<b>TOTAL ACTIVO (3)</b>	<u><b>444,442,102</b></u>	<u><b>410,033,904</b></u>			


L

**ANEXO No. 2**  
**FISCALIA GENERAL DE LA NACION**  
**BALANCE GENERAL**  
**A SEPTIEMBRE 30 DE 2008**  
**(Cifras en miles de pesos)**

	Período Actual	Período Anterior		Período Actual	Período Anterior
<b>CUENTAS DE ORDEN DEUDORAS (9)</b>	<u>0</u>	<u>0</u>	<b>CUENTAS DE ORDEN ACREEDORAS (10)</b>	<u>0</u>	<u>0</u>
81 Derechos contingentes	206,892,373	205,422,674	91 Responsabilidades contingentes	5,382,776,683	5,018,487,610
83 Deudoras de control	8,918,394	9,005,984	93 Acreedoras de control	139,256,725	132,477,025
84 Deudoras fiduciarias	0	0	94 Acreedoras fiduciarias	0	0
89 Deudoras por contra (cr)	-215,810,767	-214,428,658	99 Acreedoras por contra (db)	-5,522,033,408	-5,150,964,635

  
**MARIO GERMAN IGUAN ARANA**  
**FISCAL GENERAL DE LA NACION**

  
**MERCEDES MENDEZ MUÑOZ**  
**JEFE DIVISION FINANCIERA**


  
**LURDAÍS MARÍA MARTÍNEZ CÁRDENAS**  
**CONTADOR**  
**TP. No. 61762 - T**

ANEXO No 4  
 FISCALIA GENERAL DE LA NACION  
 ESTADO DE ACTIVIDAD FINANCIERA ECONOMICA Y SOCIAL  
 A SEPTIEMBRE 30 DE 2008  
 (Cifras en miles de pesos)

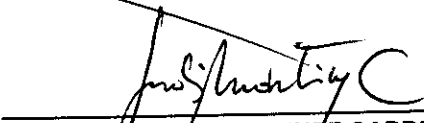
Código	Concepto	Período Actual \$	Período Anterior \$
<b>INGRESOS OPERACIONALES (1)</b>		<b>781,457,843</b>	<b>1,010,540,707</b>
<b>41</b>	<b>Ingresos fiscales</b>	<b>15,719,566</b>	<b>18,181,545</b>
4110	No tributarios	15,719,566	18,181,545
4120	Ingresos por fondos especiales	0	0
<b>42</b>	<b>Venta de bienes</b>	<b>5,365,359</b>	<b>8,628,352</b>
4210	Bienes comercializados	5,365,359	8,628,352
<b>47</b>	<b>Operaciones Interinstitucionales</b>	<b>777,637,402</b>	<b>1,003,866,549</b>
4705	Aportes y traspaso de fondos recibidos	777,637,402	1,002,147,975
4722	Operaciones de enlace sin situacion de fondos	0	1,718,574
<b>57</b>	<b>Operaciones Interinstitucionales</b>	<b>17,264,484</b>	<b>20,135,739</b>
5705	Aportes y traspaso de fondos girados	0	0
5720	Operaciones de enlace con situacion de fondos	17,264,484	20,135,739
5722	Otras operackiones de elnace sion situaciòn de fondos	0	0
<b>GASTOS OPERACIONALES (3)</b>		<b>793,898,079</b>	<b>975,881,739</b>
<b>51</b>	<b>De administración</b>	<b>100,863,894</b>	<b>137,917,747</b>
5101	Sueldos y salarios	50,641,876	61,784,711
5102	Contribuciones imputadas	52,865	20,051
5103	Contribuciones efectivas	10,957,954	13,137,353
5104	Aportes sobre la nomina	1,997,611	2,433,435
5111	Generales	36,597,020	57,503,871
5120	Impuestos contribuciones y tasas	616,568	3,038,326
<b>52</b>	<b>De operación</b>	<b>659,926,473</b>	<b>807,524,778</b>
5202	Sueldos y salarios	472,181,946	578,642,670
5203	Contribuciones Imputadas	0	50,124
5204	Contribuciones efectivas	107,709,322	129,242,992
5207	Aportes sobre la nómina	18,763,769	22,716,099
5211	Generales	60,790,844	75,601,490
5220	Impuestos contribuciones y tasas	480,592	1,271,403

ANEXO No 4  
 FISCALIA GENERAL DE LA NACION  
 ESTADO DE ACTIVIDAD FINANCIERA ECONOMICA Y SOCIAL  
 A SEPTIEMBRE 30 DE 2008  
 (Cifras en millos de pesos)

Código	Concepto	Periodo Actual \$	Periodo Anterior \$
53	Prov., agotamiento, Deprec. y Amort.	<u>33,107,712</u>	<u>30,439,214</u>
5314	Provisión para contingencias	33,075,984	30,396,185
5344	Amortizacion de bienes entregados a terceros	31,728	43,029
	<b>EXCEDENTE (DÉFICIT) OPERACIONAL (4)</b>	<u><b>-12,440,236</b></u>	<u><b>34,658,968</b></u>
48	<b>OTROS INGRESOS (5)</b>	<u><b>9,466,100</b></u>	<u><b>12,518,886</b></u>
4805	Financieros	717,994	1,163,611
4808	Otros ingresos ordinarios	469,514	3,668,301
4810	Extraordinarios	2,478,580	4,814,070
4815	Ajuste de ejercicios anteriores	5,800,012	2,872,904
	<b>SALDO NETO CONSOL. CUENTAS RESULT. (DB) (6) *</b>	<u><b>-2,974,136</b></u>	<u><b>47,177,854</b></u>
58	<b>OTROS GASTOS (7)</b>	<u><b>5,228,177</b></u>	<u><b>10,191,060</b></u>
5801	Intereses	0	0
5802	Comisiones	0	294
5805	Financieros	13	1,012
5808	Otros gastos ordinarios	4,783,387	8,833,658
5810	Extraordinarios	27,145	488,469
5815	Ajustes de ejercicios anteriores	417,632	867,627
	<b>EXCED. (DÉFICIT) ANTES DE AJUSTES POR INF. (8)</b>	<u><b>-8,202,313</b></u>	<u><b>36,986,794</b></u>
	<b>EXCEDENTE (DÉFICIT) DEL EJERCICIO (11)</b>	<u><b>-8,202,313</b></u>	<u><b>36,986,794</b></u>

  
 MARIO GERMAN IGUARAN ARANA  
 FISCAL GENERAL DE LA NACION


  
 MERCEDES MENDEZ MUÑOZ  
 JEFE DIVISION FINANCIERA


  
 LURDAIS MARIA MARTINEZ CARDENAS  
 CONTADOR  
 TP. No. 61762 - T


**ANEXO No. 5**  
**FISCALIA GENERAL DE LA NACION**  
**ESTADO DE CAMBIOS EN EL PATRIMONIO**  
**A SEPTIEMBRE 30 DE 2008**  
**(Cifras en miles de pesos)**

SALDO DEL PATRIMONIO A DIC 31 DE 2007	(1)	140,532,197
VARIACIONES PATRIMONIALES DURANTE 2008	(2)	17,911,825
SALDO DEL PATRIMONIO A JUNIO 30 DE 2008	(3)	<u>158,444,022</u>

DETALLE DE LAS VARIACIONES PATRIMONIALES (2)		
INCREMENTOS:	(4)	47,170,631
DISMINUCIONES:	(5)	29,258,806
PARTIDAS SIN MOVIMIENTO		0

  
~~MARIO GERMAN IGUARAN ARANA~~  
~~FISCAL GENERAL DE LA NACION~~

  
 MERCEDES MENDEZ MUÑOZ  
 JEFE DIVISION FINANCIERA

  
 LURDAIS MARIA MARTINEZ CARDENAS  
 CONTADOR  
 T.P. No. 61762 - T